

AURKIBIDEA / ÍNDICE

- 1. ALKATETZA DEKRETUA**
DECRETO DE ALCALDÍA
 - 1.1 Alkatetza Dekretua**
Decreto de Alcaldía
- 2. KONTU-HARTZAILETZAREN TXOSTENA**
INFORME DE INTERVENCIÓN
 - 2.1 Kontu-hartzaitzaren txostena**
Informe de Intervención
- 3. DIRUZAINZAKO GERAKINA**
REMANENTE DE TESORERÍA
 - 3.1 Diruzaintzako gerakina**
Remanente de Tesorería
 - 3.2 Eragindako Diruzaintzako gerakinaren analisisa (1. Eranskina)**
Análisis del Remanente de Tesorería afectado (Anexo 1)
 - 3.3 Kobratzeko zailak diren saldoen analisisa (2. Eranskina)**
Análisis de los saldos de dudoso cobro (Anexo 2)
- 4. AURREKONTUAREN EMAITZA**
RESULTADO PRESUPUESTARIO
 - 4.1 Aurrekontuaren emaitza**
Resultado Presupuestario
 - 4.2 Finantziazio desbideratzeen analisisa (3. Eranskina)**
Análisis de las desviaciones de financiación (Anexo 3)
- 5. INDARREKO EKITALDIKO GASTUAK**
GASTOS EJERCICIO CORRIENTE
 - 5.1.1 Laburpen orokorra**
Resumen general
 - 5.1.2 Sailkapen ekonomikoa. Laburpena, kapituluka**
Clasificación económica. Resumen por Capítulos
 - 5.1.3. Sailkapen ekonomikoa. Laburpena, azpikontzeptuka**
Clasificación económica. Resumen por Subconceptos
 - 5.1.4. Sailkapen ekonomikoa. Gastuen partidak.**
Clasificación económica. Partidas de gastos
 - 5.1.5. Sailkapen funtzionala. Laburpena, funtzioka**
Clasificación funcional. Resumen por Funciones
 - 5.1.6. Sailkapen funtzionala. Gastu partidak, arloka eta programaka**
Clasificación funcional. Partidas de gastos por Areas y Programas
 - 5.2.1. Kreditu gerakinak. Laburpen orokorra**
Remanentes de créditos. Resumen general
 - 5.2.2. Kreditu gerakinak. Laburpena, arloka.**
Remanentes de créditos. Resumen por Areas
 - 5.3.1. Derrigorrez sartu beharreko kredituak. Laburpen orokorra**
Créditos de incorporación obligatoria. Resumen general
 - 5.3.2. Derrigorrez sartu beharreko kredituak. Gastu partidak, arloka**
Créditos de incorporación obligatoria. Partidas de gastos por Areas
 - 5.3.3. Derrigorrez sartu beharreko kredituak. Finantziazioaren laburpena**
Créditos de incorporación obligatoria. Resumen de financiación
 - 5.4.1. Borondatez sartzen diren kredituak. Laburpen orokorra**
Créditos de incorporación voluntaria. Resumen general
 - 5.4.2. Borondatez sartzen diren kredituak. Xehetasunak, arloka**
Créditos de incorporación voluntaria. Detalle por Areas

6. INDARREKO EKITALDIKO DIRU-SARRERAK
INGRESOS EJERCICIO CORRIENTE

- 6.1. Laburpen orokorra**
Resumen general
- 6.2. Sailkapen ekonomikoa. Laburpena, kapituluka**
Clasificación económica. Resumen por Capítulos
- 6.3. Sailkapen ekonomikoa. Diru-sarreraren partidak**
Clasificación económica. Partidas de ingresos

7. ITXITAKO EKITALDIETAKO GASTUAK ETA DIRU-SARRERAK
GASTOS E INGRESOS DE EJERCICIOS CERRADOS

- 7.1.1. Gastuak. Laburpena, ekitaldika**
Gastos. Resumen por Ejercicios
- 7.1.2. Gastuak. Sailkapen ekonomikoa. Gastu partidak, ekitaldika**
Gastos. Clasificación económica. Partidas de gastos por Ejercicios
- 7.2.1. Diru-sarrerak. Laburpena, ekitaldika**
Ingresos. Resumen por Ejercicios
- 7.2.2. Diru-sarrerak. Sailkapen ekonomikoa. Diru-sarrera partidak, ekitaldika**
Ingresos. Clasificación económica. Partidas de ingresos por Ejercicios

8. ETORKIZUNEKO EKITALDIAK
EJERCICIOS FUTUROS

- 8.1. Etorkizuneko ekitaldiak. Konpromiso-kredituak**
Ejercicios futuros. Créditos de compromiso

9. AURREKONTUTIK KANPOKO KONTZEPTUAK
CONCEPTOS NO PRESUPUESTARIOS

- 9.1. Aurrekontutik kanpoko kontzeptuak. Laburpen orokorra**
Conceptos no presupuestarios. Resumen general
- 9.2. Aurrekontutik kanpoko kontzeptuen egoera**
Estado de situación de conceptos no presupuestarios

10. DIRUZAINZAKO KONTUA ETA KONTAKETA-AKTA
CUENTA DE TESORERÍA Y ACTA DE ARQUEO

- 10.1. Diruzaintzako kontua**
Cuenta de Tesorería
- 10.2. Diruzaintzako izakinen aldakuntza**
Variación de las existencias de Tesorería
- 10.3. Urteko kontaketa-akta**
Acta de Arqueo anual



Ogasuna eta Ekonomia Sustapena
Hacienda y Promoción Económica

ALKATETZA-DEKRETUA / DECRETO DE LA ALCALDÍA
557 / 2016

Aztertu dira Kontu-hartzailtzak egindako txostena eta likidazioa, udalaren 2015ko ekitaldiko aurrekontuari dagokionez, Dekretu hori erantsi zaizkio.

Honen bidez, Bizkaiko Lurralde Historikoko Toki Erakundeen Aurrekontuei buruzko abenduaren 2ko 10/2003 Foru Arauaren 49.3. artikuluan xedatutakoaren arabera,

2015ko ekitaldiko udal aurrekontuaren likidazio erantsia ONESTE A XEDATU dut, horretatik ateratako zifra hauekin bat etorrita:

Vista la Liquidación y el Informe elaborados por la Intervención respecto del Presupuesto del Ayuntamiento del Ejercicio 2015 y que se adjuntan al presente Decreto.

Por el presente, de conformidad con lo dispuesto en el artículo 49.3 de la Norma Foral 10/2003, de 2 de diciembre, Presupuestaria de las Entidades Locales del Territorio Histórico de Bizkaia,

DISPONGO LA APROBACION de la adjunta Liquidación del Presupuesto Municipal del Ejercicio 2015 de acuerdo con las siguientes cifras que de la misma se extractan:

	Eurotan / Euros
Ekitaldiko aurrekontu-emaizta Resultado presupuestario del Ejercicio	(-) 2.821.667,83
Doitutako aurrekontu-emaizta Resultado presupuestario ajustado	522.672,67
Diruzaintza-gerakina Remanente de Tesorería	4.271.981,11
Ukitutako diruzaintza-gerakina Remanente de Tesorería Afectado	3.016.562,88
Gastu orokorretarako diruzaintza-gerakina Remanente de Tesorería para Gastos Generales	1.255.418,23

Basaurin, bi mila eta hamabosteko otsailaren hamabian
En Basauri, a doce de febrero de dos mil dieciséis.

ALKATEA / EL ALCALDE
Andoni Busquet Elorrieta





**KONTU-HARTZAILETZAREN TXOSTENA:
BASAURIKO UDALAREN 2015EKO EKITALDIAREN
AURREKONTU-LIKIDAZIOA**

1. Erantsitako likidazioa prestatzeko, Bizkaiko Lurralde Historikoko Toki Erakundeen Aurrekontuetako 10/2003 Foru Arauaren VII. Kapituluaren ezarritako irizpideak jarraitu dira. Epeari dagokionez, berriz, Aurrekontua Egikaritzeko Arauaren 42. artikulua xedatutakoa bete da.
2. **Gastu orokorretarako diruzaintzaren gerakina 1.255.418,23 euro da**, behin eragindako finantzazioari lotutako zatia kenduta. **Aurrekontuaren emaitza doitu**a, bestalde, **522.672,67 euro da**. Doikuntza egin da finantzaketako desbideratze positibo eta negatiboak aintzat hartuta; era berean, aurreko urteko diruzaintzaren gerakinaren kontura aurrezagututako obligazioak ere zenbatu dira.
3. Udal Korporazioa eratzen duten erakundeen aurrekontu bateratuaren likidazioak bete egiten ditu **aurrekontu-egonkortasun eta zorraren helburuak, eta gastu-araua** ere bai. Likidazio hori, gainera, bat dator Aurrekontu-egonkortasunari eta Finantza-iraunkortasunari buruzko 2/2012 Lege Organikoak, eta Bizkaiko Toki Erakundeen Aurrekontu-egonkortasunari eta Finantza-iraunkortasunari buruzko 5/2013 Foru Arauak ezarritako baldintzekin.
4. Erantsitako aurrekontu-likidazioak egokiro jasotzen ditu kobratzeke dauden eskubideak, ordaintzeke dauden obligazioak, eta 2015ko abenduaren 31n zegoen diruzaintzako gerakina. Horiekin batera, data horretan amaitutako ekitaldi ekonomikoaren kreditu-gerakinak eta aurrekontuaren emaitza ere islatzen ditu.

10/2003 Foru Arauari jarraituta, erantsitako likidazioa, behin onetsita, Udalbatzari jakinaraziko zaio.

**INFORME DE INTERVENCIÓN SOBRE LA
LIQUIDACIÓN DEL PRESUPUESTO DEL
AYUNTAMIENTO DE BASAURI CORRESPONDIENTE
AL EJERCICIO 2015**

1. La liquidación adjunta se ha preparado de acuerdo con los criterios establecidos en el Capítulo VII de la Norma Foral 10/2003. Presupuestaria de las Entidades Locales del T.H. de Bizkaia, y dando cumplimiento, en cuanto al plazo, a lo previsto en el artículo 42 de la Norma de Ejecución Presupuestaria.
2. El **Remanente de Tesorería para Gastos Generales** asciende a **1.255.418,23 euros**, una vez descontada la porción sujeta a financiación afectada. El **Resultado Presupuestario Ajustado, por su parte, totaliza 522.672,67 euros**, importe ajustado por las desviaciones positivas y negativas de financiación, así como por las obligaciones reconocidas con cargo al Remanente de Tesorería del año anterior.
3. La liquidación del presupuesto del conjunto de entidades que forman la Corporación Local cumple con los **objetivos de estabilidad presupuestaria y de deuda**, así como con la **regla del gasto**, en los términos recogidos en la Ley Orgánica 2/2012, de Estabilidad Presupuestaria y Sostenibilidad Financiera, y en la Norma Foral 5/2013, de Estabilidad Presupuestaria y Sostenibilidad Financiera de las Entidades Locales de Bizkaia.
4. La liquidación presupuestaria adjunta expresa adecuadamente los derechos pendientes de cobro, las obligaciones pendientes de pago y el remanente de tesorería al 31 de diciembre de 2015, así como los remanentes de crédito y el resultado presupuestario correspondientes al ejercicio económico finalizado en dicha fecha.

De conformidad con el art. 49 de la Norma Foral 10/2003, la liquidación adjunta, una vez aprobada, será comunicada al Pleno.

Basaurin, 2016eko otsailaren hamabian
Basauri, a doce de febrero de 2016

Kontu-hartzailea
El Inteventor



BASAURI
Udala • Ayuntamiento

DIRUZAINZA-GERAKINA, 2015KO EKITALDIA
REMANENTE DE TESORERÍA DEL EJERCICIO 2015

1. DIRUZAINZAKO FUNTS LIKIDOAK	FONDOS LIQUIDOS EN TESORERIA		7.684.913,32
2. KOBRATU GABEKO ESKUBIDEAK	DEUDORES PENDIENTES DE COBRO		1.489.749,53
Aurrekontuko zordunak. Indarreko ekitaldia	Deudores presupuestarios. Ejercicio Corriente	2.911.642,48	
Aurrekontuko zordunak. Itxitako ekitaldiak	Deudores presupuestarios. Ejercicios Cerrados	2.030.441,59	
Aurrekontuz kanpoko zordunak	Deudores no presupuestarios	128.293,97	
(-) Zailtasunez kobra litezkeen zorrak	(-) Deudores de dudoso cobro	-2.003.236,69	
(-) Behin betiko aplik. dauden aurrekontuz kanpoko sarrerak	(-) Ingresos no pptarios pdtes. aplicación definitiva	-1.577.391,82	
3. ORDAINDU GABEKO OBLIGAZIOAK	ACREEDORES PENDIENTES DE PAGO		4.902.681,74
Aurrekontuko hartzekodunak. Indarreko ekitaldia	Acreeedores presupuestarios. Ejercicio Corriente	3.517.650,78	
Aurrekontuko hartzekodunak. Itxitako ekitaldiak	Acreeedores presupuestarios. Ejercicios Cerrados	84,15	
Diru-sarreraren itzulketengatik hartzekodunak	Acreeedores por devoluciones de ingresos	5.767,44	
Beste erakunde publikoetako baliabideen hartzekodunak	Acreeedores de recursos de otros Entes Públicos	138.829,82	
Aurrekontuz kanpoko hartzekodunak	Acreeedores no presupuestarios	1.245.838,43	
(-) Behin betiko aplik. dauden aurrekontuz kanp. ordainketak	(-) Pagos no pptarios. pdtes. aplicación definitiva	-5.488,88	
4. DIRUZAINZA-GERAKINA	REMANENTE DE TESORERIA		4.271.981,11
5. LOTURIKO DIRUZAINZA-GERAKINA	REMANENTE DE TESORERÍA AFECTADO		3.016.562,88
Loturiko kredituak, derrigorrez sartu beharrekoak	Créditos afectados de incorporación obligatoria	2.843.743,72	
Loturiko diru-sarrerak, hirigintza arlokoak	Ingresos urbanísticos afectados	19.676,46	
Beste kontzeptu batzuk	Otros conceptos	153.142,70	
6. GASTU OROKORRETARAKO DIRUZAINZA-GERAKINA	REMANENTE DE TESORERÍA GASTOS GENERALES		1.255.418,23

1.eranskina / anexo 1

2015KO EKITALDIA / EJERCICIO 2015				
LOTUTAKO DIRUZAINZA-GERAKINAREN ANALISIA / ANÁLISIS DEL REMANENTE DE TESORERÍA AFECTADO				
JATORRIA / ORIGEN	URTEA / AÑO	LOTUTAKO FINANTZA-BALIABIDEA / RECURSO DE FINANCIACIÓN AFECTADO	ZENBATEKOA / IMPORTE	
LOTUTAKO KREDITUAK, DERRIGORREZ SARTU BEHARREKOAK	2015	Estatuko Administrazioa / Administración del Estado	93.528,01	
		Euskadiko Autonomia-Erkidegoa / Comunidad Autónoma del País Vasco	349.337,49	
		Bizkaia-ko Lurralde Historikoa / Territorio Histórico de Bizkaia	321.699,83	
CRÉDITOS AFECTADOS DE INCORPORACIÓN OBLIGATORIA	2014 eta aurrekoak / y anteriores	Bizkaia-ko Lurralde Historikoa / Territorio Histórico de Bizkaia	1.794.201,54	
		Maileguak / Préstamos	117.272,21	
		Lotutako diru-sarrera arruntak / Recursos ordinarios afectados	112.838,38	
		Loturiko diru-sarrerak, hirigintza arlokoak / Ingresos urbanísticos afectados	54.866,26	
		Lotutako kredituak, derrigorrez sartu beharrekoak, guztira	Total créditos afectados de incorporación obligatoria	2.843.743,72
LOTZEKE DAUDEN KAPITAL- SARRERAK / INGRESOS DE CAPITAL PENDIENTES DE AFECTACIÓN	2014 y anteriores	Loturiko diru-sarrerak, hirigintza arlokoak / Ingresos urbanísticos afectados	19.676,46	
		Lotzeke dauden kapital-kredituak, guztira		Total créditos de capital pendientes de afectación
APARTEKO ORDAINSARIA / PAGA EXTRA	2012	Ordaindu gabeko abenduko aparte ordainsaria / Paga extra de diciembre no abonada	153.142,70	
		Beste kontzeptu batzuk, guztira		Total otros conceptos
		ERAGINDAKO DIRUZAINZA-GERAKINA (DG), GUZTIRA	TOTAL REMANENTE DE TESORERÍA AFECTADO (RTA)	3.016.562,88

2. eranskina / Anexo 2

Analisis: kobratzeke dauden, kobratzeko zailak diren edota kobratu ezin daitezkeen eskubideak /
Análisis de los derechos pendientes de cobro de difícil o imposible realización

Kobratzeke dauden zorrak / Deudas pendientes de cobro	Zenbatekoa / Importe	(*) %	Kobratzeko zailak diren zorrak / deudas de dudoso cobro
2015 (nahitaezko diru-bilketan / en ejecutiva)	536.916,13	25	134.229,03
2014 (1-3 kapituluak / cap. 1 a 3)	645.735,72	75	484.301,79
2013 eta aurrekoak / y anteriores	1.384.705,87	100	1.384.705,87
Guztira / Total			2.003.236,69

(*) Aurrekontua Egikaritzeko Arauaren 41.3ko portzentajeak aplikatzen dira

(*) Se aplican los porcentajes previstos en el art. 41.3 de la Norma de Ejecución Presupuestaria



BASAURI
Udala • Ayuntamiento

**2015ko AURREKONTUAREN EMAITZA /
RESULTADO PRESUPUESTARIO DEL EJERCICIO 2015**

Likidatutako aurrekontu-eskubide garbiak	Derechos presupuestarios netos liquidados	46.722.207,70
Aitortutako aurrekontu-betebehar garbiak	Obligaciones presupuestarias netas reconocidas	49.046.457,12
1. INDARREKO AURREKONTUKO EMAITZAK, ERAGIKETAK EGIN ETA GERO	RESULTADO POR OPERACIONES PRESUPUESTARIAS DEL PRESUPUESTO VIGENTE	-2.324.249,42
Ixitako ekitaldietako diru-sarrerak eta mozkinak	Ingresos y beneficios de ejercicios cerrados	6.631,64
Ixitako ekitaldietako gastuak eta galerak	Gastos y pérdidas de ejercicios cerrados	504.050,05
2. ITXITAKO EKITALDIETAN LIKIDATUTAKO AURREKONTUETAKO EMAITZAK, ERAGIKETAK EGIN ETA GERO	RESULTADO POR OPERACIONES PRESUPUESTARIAS DE PRESUPUESTOS LIQUIDADOS DE EJERCICIOS CERRADOS	-497.418,41
3. EKITALDIKO AURREKONTUAREN EMAITZA	RESULTADO PRESUPUESTARIO DEL EJERCICIO	-2.821.667,83
Aitortutako oblig., Diruzaintza-gerakinarekin finantzatutakoak	Obligaciones reconocidas financiadas con Remanente de Tesorería	4.108.905,83
Ekitaldiari egotzi ahal zaizkion desbideratze negatiboak	Desviaciones negativas imputables al Ejercicio	0,00
Ekitaldiari egotzi ahal zaizkion desbideratze positiboak	Desviaciones positivas imputables al Ejercicio	764.565,33
4. AURREKONTUAREN EMAITZA DOITUA	RESULTADO PRESUPUESTARIO AJUSTADO	522.672,67

3. eranskina / Anexo 3

Finantzaketa-desbideratzeen analisisa, 2015ko ekitaldia /
Análisis de las desviaciones de financiación del ejercicio 2015

Saikapena / Clasificación				Finantzaketa-desbideratzeak / Desviaciones de financiación			
				NEGATIBOAK / NEGATIVAS			POSITIBOAK / POSITIVAS
Org.	Fun.	Eko.	Deskribapena / Descripción	Aitortutako obligazioak, lotutako DGrekin finantzatuak Obligaciones reconocidas financiadas con R.T. afectado	Aitortutako obligazioak, ez lotutako DGrekin finantzatuak Obligaciones reconocidas financiadas con R.T. no afectado	2015eko ekitaldiari dagozkionak Imputables al ejercicio 2015	2015eko ekitaldiari dagozkionak Imputables al ejercicio 2015
23	2413	13104	Retribuciones básicas Plan Empleo 2015. LANBIDE				169.977,94
23	2413	13104	Retribuciones básicas Plan Empleo 2015. LANBIDE				3.999,99
23	2413	16001	Seguridad Social. LANBIDE				52.669,48
60	9204	19903	Atrasos años anteriores. PERSONAL	82.139,34			
23	2413	13103	Retribuciones Básicas Planes de Empleo. LANBIDE	46.932,20			
72	3382	20201	Arrendamiento maquinaria, instalaciones y utillaje. FESTEJOS		15.000,00		
31	1530	21001	RMC. infraest. y bienes naturales. VIAS PUBLICAS		95.480,72		
31	1530	21001	RMC. infraest. y bienes naturales. VIAS PUBLICAS		34.589,46		
31	1530	21001	RMC. infraest. y bienes naturales. VIAS PUBLICAS		7.674,70		
31	4591	21101	RMC. edificios y otras construcciones. EDIFICIOS PUBLICOS		114.193,51		
31	4591	21101	RMC. edificios y otras construcciones. EDIFICIOS PUBLICOS		21.618,62		
31	4592	21201	RMC. maquinaria, instalaciones y utillaje. COMPRAS		1.807,74		
31	4592	21201	RMC. maquinaria, instalaciones y utillaje. COMPRAS		235,96		
32	1723	21203	Renovacion por acciones de eficiencia energetica.AGENDA 21 L		38.879,61		
43	4911	21501	RMC. equipos procesos de información. INFORMATIZACION		3.872,00		
53	9202	22202	Gastos postales. FE PUBLICA		275,59		
60	9204	22608	Indemnizaciones. PERSONAL		62.790,75		
31	1511	22615	Gastos notariales y registrables. URBANISMO		2.762,41		
31	1511	22615	Gastos notariales y registrables. URBANISMO		1.336,40		
11	2316	22627	Campaña Equitruke. IGUALDAD		833,00		
72	3411	22698	Otros dastos diversos. DEPORTE		6.461,40		
72	3341	22704	Contratos socio-culturales. PROMOCION JUVENTUD		3.767,43		
41	9241	22707	Estudios y trabajos técnicos. PARTICIPACION CIUDADANA		2.545,03		
23	4310	22707	Estudios y trabajos técnicos. PROM. ECONOMICA Y COMERCIAL		23.958,00		
53	9203	22718	Contratación servicios jurídicos. ASESORÍA JURÍCA		36.800,97		
72	3341	22725	Campañas de promoción de la juventud. PROMOCION JUVENTUD		11.523,82		
43	4911	22727	Servicios informáticos. INFORMATIZACION		6.651,06		
32	1723	22739	Campañas de concienciación medioambiental. AGENDA 21 LOCAL		435,60		
23	4310	22785	Líneas de ayuda al comercio . PROMOCIÓN ECON. Y COMERCIAL		2.415,00		
72	3411	43101	T.Cor. a OO.AA. del Ayuntamiento. DEPORTE		46.749,00		

3. eranskina / Anexo 3

Finantzaketa-desbideratzeen analisisa, 2015ko ekitaldia /
Análisis de las desviaciones de financiación del ejercicio 2015

				Finantzaketa-desbideratzeak / Desviaciones de financiación			
				NEGATIBOAK / NEGATIVAS		POSITIBOAK / POSITIVAS	
				Aitortutako obligazioak, lotutako DGrekin finantzatuak Obligaciones reconocidas financiadas con R.T. afectado	Aitortutako obligazioak, ez lotutako DGrekin finantzatuak Obligaciones reconocidas financiadas con R.T. no afectado	2015eko ekitaldiari dagozkionak Imputables al ejercicio 2015	2015eko ekitaldiari dagozkionak Imputables al ejercicio 2015
Sailkapena / Clasificación			Deskribapena / Descripción				
Org.	Fun.	Eko.					
72	3341	43101	T.Cor. a OO.AA. del Ayuntamiento. PROMOCION JUVENTUD		25.000,00		
50	9121	48117	T.Cor a FEMP (Fed.Esp. Mun, y Provin.).PRES.CORPORAC.		9.819,67		
71	3351	48129	T.Cor. a Ameba Kultur Elkarte. PROMOCION SOCIAL DEL EUSKERA		20.000,00		
71	3345	48190	T.Cor. Sustraiak Kultur Elkarte.OTRAS ACTIV.CULTURALES		50.896,00		
71	3345	48199	T.Cor. a I.S.F.L.. OTRAS ACTIVIDADES CULTURALES		15.000,00		
31	1712	60101	Mobiliario urbano. PARQUES Y JARDINES		171.053,25		
31	1530	60102	Infr. y urbanizacion Grupo Federico Mayo.VIAS PUBLICAS		835.599,71		
31	1530	60102	Infr. y urbanizacion Grupo Federico Mayo.VIAS PUBLICAS		55.555,43		
31	1511	60103	UE 35 Lehendakari Agirre kalea. URBANISMO	132.627,71			
31	1530	60109	Pasarela Urbi-Ariz.. VIAS PUBLICAS	97.317,66			
31	1530	60109	Pasarela Urbi-Ariz.. VIAS PUBLICAS	1.079.898,59			
31	1530	60110	Inversiones en infraestructuras. VIAS PÚBLICAS		221.644,04		
31	1530	60110	Inversiones en infraestructuras. VIAS PÚBLICAS		128.770,91		
31	1530	60114	Inversión infraestructuras vías públicas y otras construc..	124.515,88			
31	1530	60160	Itinerario peatonal y carril bici a San Miguel. VIAS PUBLICA				273.595,05
31	1530	60160	Itinerario peatonal y carril bici a San Miguel. VIAS PUBLICA				48.104,78
71	3241	62201	Sustitucion ventanales 2ª Fase CEIP Bizkotxalde.COLEGIOS PUB		39.061,31		
72	3411	62202	Pistas Padel en Polideportivo Artunduaga. DEPORTE		58.874,20		
71	3241	62205	Edificios y otras construcciones.COLEGIOS PUBLICOS		7.563,59		
71	3241	62299	Edificios y otras construcciones. COLEGIOS PUBLICOS		3.701,68		
13	1641	62299	Edificios y otras construcciones. CEMENTERIOS		37.265,17		
43	4911	62301	Inversiones en camaras de vigilancia. INFORMATIZACION		1.328,51		
72	3341	62301	Equipamiento, imagen y sonodi. PROMOCION JUVENTUD		839,98		
71	3241	62301	Maquinaria. COLEGIOS PUBLICOS		8.794,28		
31	1530	62302	Instalacion de ascensores urbanos.VIAS PUBLICAS				112.523,95
31	1530	62302	Instalacion de ascensores urbanos.VIAS PUBLICAS				10.166,13
51	1325	62499	Material de transporte. SEGURIDAD CIUDADANA		30.527,89		
31	1511	64301	Proyecto cubrimiento línea ferroviaria.URBANISMO				44.118,02
31	1511	64301	Proyecto cubrimiento línea ferroviaria.URBANISMO				49.409,99
43	4911	64499	Software equipos procesos informatización.INFORMATIZACION		34.896,40		

3. eranskina / Anexo 3

Finantzaketa-desbideratzeen analisia, 2015ko ekitaldia /
Análisis de las desviaciones de financiación del ejercicio 2015

Saikapena / Clasificación			Deskribapena / Descripción	Finantzaketa-desbideratzeak / Desviaciones de financiación			
Org.	Fun.	Eko.		NEGATIBOAK / NEGATIVAS		POSITIBOAK / POSITIVAS	
			Aitortutako obligazioak, lotutako DGrekin finantzatuak Obligaciones reconocidas financiadas con R.T. afectado	Aitortutako obligazioak, ez lotutako DGrekin finantzatuak Obligaciones reconocidas financiadas con R.T. no afectado	2015eko ekitaldiari dagozkionak Imputables al ejercicio 2015	2015eko ekitaldiari dagozkionak Imputables al ejercicio 2015	
43	4911	64499	Software equipos procesos informatización.INFORMATIZACION		20.458,68		
31	1511	68202	Adquisición inmuebles P:M.S. URBANISMO	15.866,89			
31	1511	68203	Inversiones P.M.S. en SR-1 San Miguel. URBANISMO	5.329,58			
31	1511	68203	Inversiones P.M.S. en SR-1 San Miguel. URBANISMO		106.591,44		
31	1511	78099	T. Capital a familias. URBANISMO		26.392,03		
31	1511	78101	T.Cap. a Iglesia Católica Diócesis Bilbao Parroq. S. Miguel.		71.986,03		
				1.584.627,85	2.524.277,98	0,00	764.565,33
				4.108.905,83			

2015KO EKITALDIA
LOTUTAKO DIRUZAINZTA-GERAKINAREN (DG) BILAKAERA

2014.12.31n lotutako diruzaintza-gerakina
Gehi: 2015ko ekitaldiko baliabideak, gastuei lotutakoak
Ken: aitortutako obligazioak, DGren kontura direnak
 2015.12.31n lotutako Diruzaintza-gerakina

EJERCICIO 2015
EVOLUCIÓN DEL REMANENTE DE TESORERÍA AFECTADO (RTA)

Remanente de Tesorería Afectado a 31.12.2014	3.836.625,40
Más: Recursos del ejercicio 2015 afectados a gastos	764.565,33
Menos: Obligaciones reconocidas con cargo al RTA	-1.584.627,85
Remanente de Tesorería Afectado a 31.12.2015	<u>3.016.562,88</u>

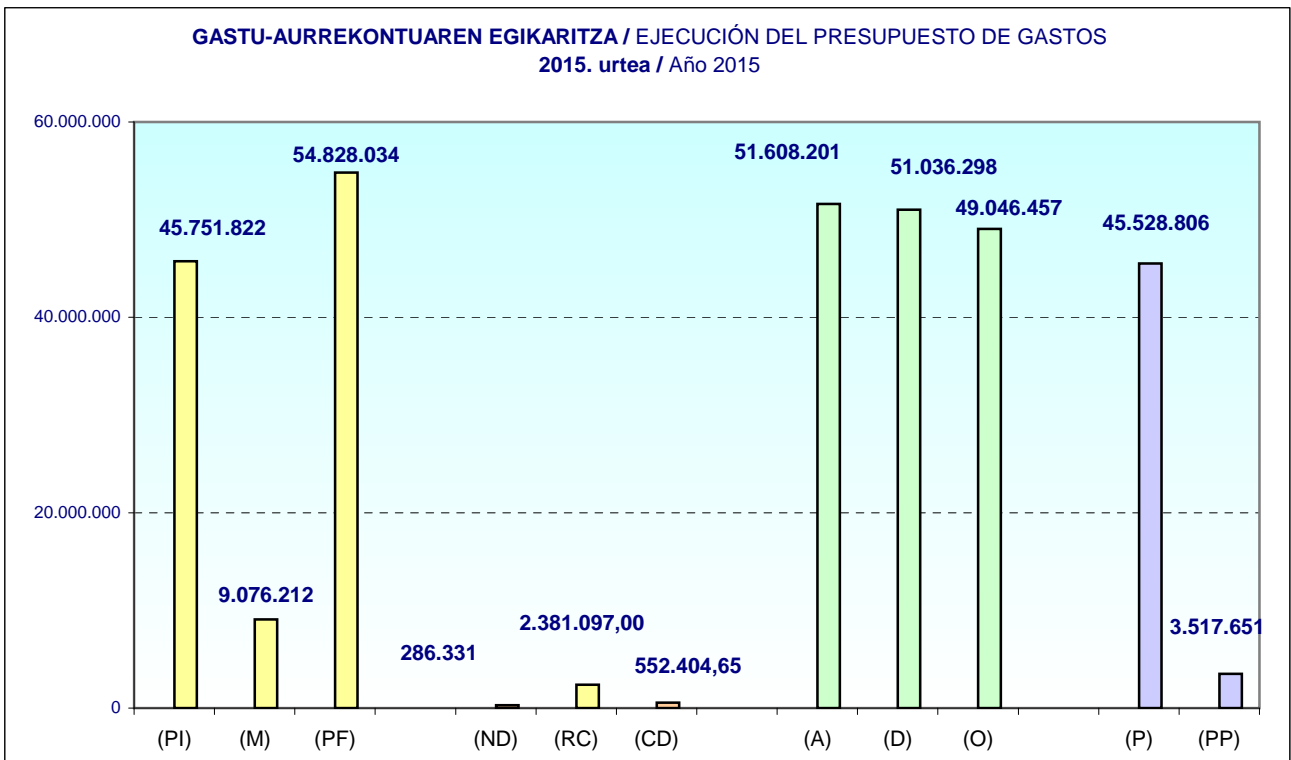
2015. URTEA / AÑO 2015

GASTU-AURREKONTUAREN EGIKARITZA. INDarREKO EKITALDIA
EJECUCIÓN DEL PRESUPUESTO DE GASTOS. EJERCICIO CORRIENTE

Laburpena / Resumen

Eurotan / En euros

Hasierako aurrekontua / Presupuesto Inicial	(PI)	45.751.822
Aldaketak / Modificaciones	(M)	9.076.212
Amaierako aurrekontua / Presupuesto Final	(PF)	54.828.034
Erabilgarri ez dauden kredituen saldoak / Saldos créditos No Disponibles	(ND)	286.331
Atxikitako kredituen saldoak / Saldos de créditos Retenidos	(RC)	2.381.097,00
Erabilgarri dauden kredituen saldoak / Saldos de créditos Disponibles	(CD)	552.404,65
Baimendutako gastuak, guztira / Total gastos Autorizados	(A)	51.608.201
Xedatutako gastuak, guztira / Total gastos Dispuestos	(D)	51.036.298
Aitortutako obligazioak, guztira / Total obligaciones Reconocidas	(O)	49.046.457
Egindako ordainketa likidoak, guztira / Total pagos líquidos realizados	(P)	45.528.806
Ordaintzeke, guztira / Total pendiente de pago	(PP)	3.517.651

GASTU-AURREKONTUAREN EGIKARITZA / EJECUCIÓN DEL PRESUPUESTO DE GASTOS
2015. urtea / Año 2015

ESTADO DE EJECUCIÓN DESDE 1/1/2015 HASTA 31/12/2015

Clasificación SUBCONCEPTO	DENOMINACIÓN DE LOS SUBCONCEPTOS	Créditos Iniciales	Modificaciones	Créditos Totales	Obligaciones Reconocidas	Pagos Realizados	Reintegros de Gastos	Pagos Líquidos	Pendiente de Pago	Estado de Ejecución
10001	Retribuciones a altos cargos	370.205,97		370.205,97	350.637,09	350.637,09		350.637,09		19.568,88
11001	Retribuciones eventuales de confianza	71.464,05		71.464,05	71.636,00	71.636,00		71.636,00		-171,95
12001	Retribuciones básicas	2.342.083,93		2.342.083,93	2.548.290,08	2.548.290,08		2.548.290,08		-206.206,15
12003	Antigüedad	796.823,53		796.823,53	752.751,82	752.751,82		752.751,82		44.071,71
12101	Complemento de destino	6.273.929,66		6.273.929,66	5.796.945,37	5.796.945,37		5.796.945,37		476.984,29
12103	Complemento de productividad	250.000,00		250.000,00	215.898,24	215.898,24		215.898,24		34.101,76
12201	Retribuciones en especie	10.000,00		10.000,00	11.751,52				11.751,52	-1.751,52
13101	Retribuciones básicas laborales eventuales	74.000,00		74.000,00	30.063,14	30.063,14		30.063,14		43.936,86
13103	Retribuciones básicas Plan Empleo 2013		59.293,21	59.293,21	118.021,58	118.021,58		118.021,58		-58.728,37
13104	Retribuciones básicas Plan Empleo 2015		426.440,67	426.440,67	251.462,74	251.462,74		251.462,74		174.977,93
16001	Seguridad Social	2.921.989,50	231.316,31	3.153.305,81	2.841.930,55	2.841.930,55		2.841.930,55		311.375,26
16004	Cuotas Elkarkidetza	142.100,00		142.100,00	124.151,65	124.151,65		124.151,65		17.948,35
16006	Aportación a sistemas complementarios de pensiones	114.000,00		114.000,00	111.754,85	111.754,85		111.754,85		2.245,15
16103	Indemnizaciones por jubilaciones anticipadas	15.000,00		15.000,00	218.528,59	218.528,59		218.528,59		-203.528,59
16201	Formación	12.000,00		12.000,00	9.202,91	9.202,91		9.202,91		2.797,09
16204	Acción social	100.000,00		100.000,00	74.103,54	72.353,54		72.353,54	1.750,00	25.896,46
16205	Seguros	58.606,91	9.300,00	67.906,91	86.480,11	90.201,56	3.721,45	86.480,11		-18.573,20
19903	Atrasos años anteriores		82.139,34	82.139,34	82.139,47	82.139,47		82.139,47		-0,13
20001	Arrendamiento terrenos y bienes naturales	2.000,00		2.000,00	1.376,45	1.376,45		1.376,45		623,55
20101	Arrendamiento edificios y otras construcciones	6.000,00		6.000,00	6.478,08	6.478,08		6.478,08		-478,08
20201	Arrendamiento maquinaria, instalaciones y utillaje	63.440,15	-20.124,77	43.315,38	43.330,48	41.469,21		41.469,21	1.861,27	-15,10
20301	Arrendamiento material de transporte				6.843,95	6.843,95		6.843,95		-6.843,95
21001	RMC. infraestructura y bienes naturales	467.804,07	164.059,46	631.863,53	539.721,99	409.699,41		409.699,41	130.022,58	92.141,54
	Suma	14.091.447,77	952.424,22	15.043.871,99	14.293.500,20	14.151.836,28	3.721,45	14.148.114,83	145.385,37	750.371,79

ESTADO DE EJECUCIÓN DESDE 1/1/2015 HASTA 31/12/2015

Clasificación SUBCONCEPTO	DENOMINACIÓN DE LOS SUBCONCEPTOS	Créditos Iniciales	Modificaciones	Créditos Totales	Obligaciones Reconocidas	Pagos Realizados	Reintegros de Gastos	Pagos Líquidos	Pendiente de Pago	Estado de Ejecución
21101	RMC. edificios y otras construcciones	231.931,14	173.612,84	405.543,98	387.011,40	323.817,69	16,29	323.801,40	63.210,00	18.532,58
21102	Cuotas Comunidades	75.000,00	3.000,00	78.000,00	87.470,30	87.883,63	413,33	87.470,30		-9.470,30
21201	RMC. maquinaria, instalaciones y utillaje	287.095,56	2.043,70	289.139,26	255.307,54	235.014,44	934,16	234.080,28	21.227,26	33.831,72
21202	RMC. campo fútbol Artunduaga	48.000,00	-1.000,00	47.000,00	43.617,60	32.713,20		32.713,20	10.904,40	3.382,40
21203	Renovacion por acciones de eficiencia energetica		77.276,56	77.276,56	72.041,46	72.041,46		72.041,46		5.235,10
21301	RMC. material de transporte	71.249,50		71.249,50	71.228,46	65.963,90	435,60	65.528,30	5.700,16	21,04
21401	RMC. mobiliario y enseres	539,92		539,92						539,92
21501	RMC. equipos proceso de información	171.290,69	14.747,74	186.038,43	170.349,83	158.363,38		158.363,38	11.986,45	15.688,60
22001	Material oficina ordinario no inventariable	47.357,54		47.357,54	54.741,30	52.989,83		52.989,83	1.751,47	-7.383,76
22002	Prensa, revista, libros y otras publicaciones	23.377,31		23.377,31	15.778,08	15.733,98		15.733,98	44,10	7.599,23
22101	Suministro energía eléctrica	1.135.088,65		1.135.088,65	903.588,01	744.852,57	975,68	743.876,89	159.711,12	231.500,64
22102	Suministro agua	1.024.561,20		1.024.561,20	1.238.193,21	734.767,29		734.767,29	503.425,92	-213.632,01
22103	Suministro gas	193.037,69		193.037,69	166.330,65	152.632,45		152.632,45	13.698,20	26.707,04
22104	Suministro combustibles y carburantes	198.375,82		198.375,82	61.490,05	56.567,84		56.567,84	4.922,21	136.885,77
22105	Suministro vestuario	79.639,79	-19.226,40	60.413,39	31.338,28	926,80		926,80	30.411,48	29.075,11
22106	Suministro productos alimenticios	200,00		200,00	12,10	12,10		12,10		187,90
22109	Suministro productos limpieza y aseo	9.669,58		9.669,58						9.669,58
22111	Suministro útiles y herramientas	5.000,00		5.000,00						5.000,00
22113	Suministro artículos promoción imagen municipal	3.000,00	-2.000,00	1.000,00	126,75	126,75		126,75		873,25
22199	Otros Suministros	11.000,00		11.000,00	608,12	608,12		608,12		10.391,88
22201	Comunicaciones telefónicas	241.575,03	-447,64	241.127,39	170.630,84	155.952,11		155.952,11	14.678,73	70.496,55
22202	Comunicaciones postales	150.244,00	275,59	150.519,59	57.851,08	49.239,04		49.239,04	8.612,04	92.668,51
22401	Primas seguros edificios y locales	61.000,00		61.000,00	60.356,61	60.356,61		60.356,61		643,39
22501	Tributos de carácter Municipal	3.500,00		3.500,00	3.533,55	3.533,55		3.533,55		-33,55
	Suma	18.163.181,19	1.200.706,61	19.363.887,80	18.145.105,42	17.155.933,02	6.496,51	17.149.436,51	995.668,91	1.218.782,38

ESTADO DE EJECUCIÓN DESDE 1/1/2015 HASTA 31/12/2015

Clasificación SUBCONCEPTO	DENOMINACIÓN DE LOS SUBCONCEPTOS	Créditos Iniciales	Modificaciones	Créditos Totales	Obligaciones Reconocidas	Pagos Realizados	Reintegros de Gastos	Pagos Líquidos	Pendiente de Pago	Estado de Ejecución
22502	Tributos del Territorio Histórico	409,05		409,05	1.412,02	1.412,02		1.412,02		-1.002,97
22602	Atenciones protocolarias y representativas	24.500,00	-14.416,36	10.083,64	3.183,53	4.964,26	1.883,03	3.081,23	102,30	6.900,11
22603	Publicidad y propaganda	166.000,00	7.533,53	173.533,53	153.829,39	135.288,82		135.288,82	18.540,57	19.704,14
22604	Gastos jurídicos	600,00		600,00						600,00
22605	Reuniones y conferencias	35.000,00	-1.689,00	33.311,00	39.414,02	35.039,99		35.039,99	4.374,03	-6.103,02
22606	Actividades socio-culturales	19.809,30		19.809,30	14.395,07	13.415,07		13.415,07	980,00	5.414,23
22608	Indemnizaciones	55.002,00	50.430,25	105.432,25	90.526,35	90.526,35		90.526,35		14.905,90
22609	Gastos diversos campañas información	168.355,23	-14.914,65	153.440,58	135.344,24	96.016,57	1.299,39	94.717,18	40.627,06	18.096,34
22610	Ejecución subsidiaria obras	1,00	6.152,25	6.153,25						6.153,25
22611	Gastos diversos elecciones	12.000,00		12.000,00	11.163,27	6.619,16		6.619,16	4.544,11	836,73
22612	Gastos diversos oferta empleo público	15.000,00		15.000,00	11.689,67	11.689,67		11.689,67		3.310,33
22615	Gastos notariales y registrales	6.000,00	4.239,07	10.239,07	10.730,97	10.730,97		10.730,97		-491,90
22617	Gastos gestión medioambiental sostenible	27.000,00		27.000,00	29.263,02	22.765,32		22.765,32	6.497,70	-2.263,02
22622	Acciones positivas del Plan de Igualdad	15.000,00		15.000,00	14.490,62	9.397,98	5,20	9.392,78	5.097,84	509,38
22623	Seguridad y salud laboral	46.007,68		46.007,68	13.996,40	13.130,04		13.130,04	866,36	32.011,28
22625	Actividades deportivas	5.000,00	-5.000,00		5.358,93	5.358,93		5.358,93		-5.358,93
22627	Campaña Equitruke	10.000,00	833,00	10.833,00	10.831,00	10.831,00		10.831,00		2,00
22632	Publicación periódica en euskera	45.000,00	-45.000,00							
22640	Gastos de grabación Plenos	7.000,00		7.000,00	4.840,00	4.356,00		4.356,00	484,00	2.160,00
22698	Otros gastos diversos.	39.900,00	-2.538,50	37.361,50	18.029,76	18.338,46	636,10	17.702,36	327,40	19.331,74
22701	Contratación servicio limpieza	7.692.187,83	-5.082,00	7.687.105,83	7.012.172,62	6.483.575,11	5.559,88	6.478.015,23	534.157,39	674.933,21
22704	Contratos socio-culturales	1.374.474,17	72.502,53	1.446.976,70	1.431.617,07	1.237.181,23	50,00	1.237.131,23	194.485,84	15.359,63
22705	Custodia, depósitos y almacenaje	7.874,63	1.000,00	8.874,63	6.105,28	4.919,48		4.919,48	1.185,80	2.769,35
22707	Estudios y trabajos técnicos	138.767,78	26.503,07	165.270,85	207.968,89	140.536,23		140.536,23	67.432,66	-42.698,04
22709	Servicios recaudación	75.000,00		75.000,00	68.191,27	68.191,27		68.191,27		6.808,73
22711	Servicios asistenciales	2.249.264,91	-93.794,93	2.155.469,98	2.064.725,77	1.727.449,51		1.727.449,51	337.276,26	90.744,21
	Suma	30.398.334,77	1.187.464,87	31.585.799,64	29.504.384,58	27.307.666,46	15.930,11	27.291.736,35	2.212.648,23	2.081.415,06

ESTADO DE EJECUCIÓN DESDE 1/1/2015 HASTA 31/12/2015

Clasificación SUBCONCEPTO	DENOMINACIÓN DE LOS SUBCONCEPTOS	Créditos Iniciales	Modificaciones	Créditos Totales	Obligaciones Reconocidas	Pagos Realizados	Reintegros de Gastos	Pagos Líquidos	Pendiente de Pago	Estado de Ejecución
22712	Eliminación basuras	922.172,10		922.172,10	1.073.031,68	979.324,82		979.324,82	93.706,86	-150.859,58
22714	Servicio grúa y retirada vehículos	145.000,00		145.000,00	128.851,68	117.163,10		117.163,10	11.688,58	16.148,32
22716	Servicio peritación daños	10.000,00		10.000,00						10.000,00
22717	Servicio recogida animales	55.543,08		55.543,08	49.406,57	45.290,35		45.290,35	4.116,22	6.136,51
22718	Contratación servicios jurídicos	40.000,00	40.000,00	80.000,00	100.113,49	96.544,01		96.544,01	3.569,48	-20.113,49
22719	Servicio bomberos	299.247,90		299.247,90	334.117,96	333.897,08		333.897,08	220,88	-34.870,06
22722	Servicios gestión económica	27.000,00		27.000,00	21.767,89	21.767,89		21.767,89		5.232,11
22723	Secretaría técnica Escuela Empoderamiento	60.000,00		60.000,00	60.351,24	55.347,35		55.347,35	5.003,89	-351,24
22725	Campañas promoción de la juventud	20.000,00	12.000,00	32.000,00	28.844,73	23.068,58		23.068,58	5.776,15	3.155,27
22727	Servicios informáticos	59.000,00	17.392,83	76.392,83	74.859,21	67.753,26		67.753,26	7.105,95	1.533,62
22728	Planes informacion ciudadana 5º contenedor		21.287,53	21.287,53	20.066,64	20.066,64		20.066,64		1.220,89
22729	Asistencia técnica programas socio-educativos	680.560,68	-44.019,00	636.541,68	646.526,81	587.073,24		587.073,24	59.453,57	-9.985,13
22732	Gestión y divulgación vivero forestal	6.000,45		6.000,45	6.600,00				6.600,00	-599,55
22738	Programa educación ambiental	28.286,00		28.286,00	31.131,96	24.209,92		24.209,92	6.922,04	-2.845,96
22739	Campaña concienciación mediambiental	15.000,00	435,60	15.435,60	14.578,69	14.179,39		14.179,39	399,30	856,91
22741	Programas educativos	69.995,00		69.995,00	69.180,14	58.400,41		58.400,41	10.779,73	814,86
22743	Servicio prevención riesgos laborales	34.202,81		34.202,81	33.835,83	29.801,08		29.801,08	4.034,75	366,98
22746	Servicio control acceso	75.000,00		75.000,00	64.117,71	58.645,80		58.645,80	5.471,91	10.882,29
22748	Gastos distribuidoras y Sociedad de autores	18.658,44		18.658,44	17.876,79	9.358,66		9.358,66	8.518,13	781,65
22755	Programas educación e información sexual	17.800,00		17.800,00	17.822,67	16.513,15		16.513,15	1.309,52	-22,67
22759	Servicio mediación hipotecaria	10.000,00		10.000,00	7.000,00	4.800,00		4.800,00	2.200,00	3.000,00
22761	Cursos formación alzheimer	12.600,00		12.600,00	8.483,64	7.774,46		7.774,46	709,18	4.116,36
22762	Recogida textil	32.693,68		32.693,68						32.693,68
22764	Servicio oficina información a la mujer	84.340,97		84.340,97	90.892,99	83.318,58		83.318,58	7.574,41	-6.552,02
	Suma	33.121.435,88	1.234.561,83	34.355.997,71	32.403.842,90	29.961.964,23	15.930,11	29.946.034,12	2.457.808,78	1.952.154,81

ESTADO DE EJECUCIÓN DESDE 1/1/2015 HASTA 31/12/2015

Clasificación SUBCONCEPTO	DENOMINACIÓN DE LOS SUBCONCEPTOS	Créditos Iniciales	Modificaciones	Créditos Totales	Obligaciones Reconocidas	Pagos Realizados	Reintegros de Gastos	Pagos Líquidos	Pendiente de Pago	Estado de Ejecución
22773	Servicios enseñanza escuela de música	247.000,00	-1.144,35	245.855,65	244.601,16	220.151,16		220.151,16	24.450,00	1.254,49
22775	Lanzadera San Miguel-Metro	389.134,15		389.134,15	398.419,92	365.218,26		365.218,26	33.201,66	-9.285,77
22781	Tratamiento residuos sólidos peligrosos	3.323,21		3.323,21						3.323,21
22785	Campañas promoción económica	67.000,00	-3.585,00	63.415,00	99.935,16	79.607,16		79.607,16	20.328,00	-36.520,16
22786	Servicio mantenimiento y montaje carpa	131.634,48		131.634,48	58.798,26	58.798,26		58.798,26		72.836,22
22798	Otros servicios exteriores	12.973,83		12.973,83	9.520,90	7.958,13		7.958,13	1.562,77	3.452,93
22799	Otros trabajos exteriores	6.000,00		6.000,00						6.000,00
23001	Dietas, locomoción y traslados	20.000,00		20.000,00	2.852,87	2.852,87		2.852,87		17.147,13
23101	Dietas cargos electivos	138.738,92		138.738,92	152.758,88	152.758,88		152.758,88		-14.019,96
23901	Asistencia a tribunales	6.000,00		6.000,00	396,20	396,20		396,20		5.603,80
23902	Ayuda a trabajadores en prácticas	1,00		1,00						1,00
33201	Intereses	199.000,00		199.000,00	143.683,93	143.683,93		143.683,93		55.316,07
36101	Intereses de demora				615,01	615,01		615,01		-615,01
36901	Otros gastos financieros				894,33	894,33		894,33		-894,33
41316	T.Cor. Ihobe	1.000,00	-1.000,00							
42001	T.Cor. gabinete asistencia técnica comercial	4.075,00		4.075,00	4.075,00	4.075,00		4.075,00		
43101	T. Cor. OO.AA. del Ayuntamiento	6.139.718,48	146.749,00	6.286.467,48	6.286.467,48	6.286.467,48		6.286.467,48		
43102	Subvenc. finalistas OO.AA. del Ayuntamiento	20.500,00		20.500,00	20.500,00	20.500,00		20.500,00		
43301	T.Cor. Behargintza	651.235,61		651.235,61	651.235,61	651.235,61		651.235,61		
43304	T.Cor. Behargintza para Programa Valora	25.000,00		25.000,00	25.000,00	25.000,00		25.000,00		
43310	T.Cor. Bidebi Basauri S.L.	160.000,00		160.000,00	160.000,00	160.000,00		160.000,00		
48001	T.Cor. concejales de la Entidad	500,00	-500,00							
48003	T.Cor. familias. Programa Lanbide	9.000,00	-9.000,00							
48013	T.Cor. cursos de monitores	3.000,00	-3.000,00							
48014	T.Cor. carnet de conducir	1.000,00		1.000,00	200,00				200,00	800,00
	Suma	41.357.270,56	1.363.081,48	42.720.352,04	40.663.797,61	38.142.176,51	15.930,11	38.126.246,40	2.537.551,21	2.056.554,43

ESTADO DE EJECUCIÓN DESDE 1/1/2015 HASTA 31/12/2015

Clasificación SUBCONCEPTO	DENOMINACIÓN DE LOS SUBCONCEPTOS	Créditos Iniciales	Modificaciones	Créditos Totales	Obligaciones Reconocidas	Pagos Realizados	Reintegros de Gastos	Pagos Líquidos	Pendiente de Pago	Estado de Ejecución
48016	T.Cor. organización campeonatos	1.992,00	-1.749,00	243,00						243,00
48080	T.Cor. voluntarios Protección Civil	23.000,00		23.000,00	23.000,00	23.000,00		23.000,00		
48099	T.Cor. familias	390.801,84	491.286,03	882.087,87	785.985,58	776.484,66	2.005,07	774.479,59	11.505,99	96.102,29
48102	T.Cor. proyectos cooperación al desarrollo	162.976,72		162.976,72	162.976,72	162.976,72		162.976,72		
48103	T.Cor. campaña contra el cancer	2.925,24		2.925,24	2.925,24	2.925,24		2.925,24		
48104	T.Cor. Cruz Roja	13.058,76		13.058,76	13.058,76	13.058,76		13.058,76		
48105	T.Cor. Asociación Ayuda en Carretera_DYA	1.288,69		1.288,69	1.288,69	1.288,69		1.288,69		
48107	T.Cor. Bertso Eskola	3.274,44		3.274,44	3.274,44	3.274,44		3.274,44		
48108	T. Cor. Serso San Viator de Euskalherria		11.019,00	11.019,00	11.019,00	11.019,00		11.019,00		
48109	T.Cor. Fundación Athletic	5.000,00		5.000,00	5.000,00	5.000,00		5.000,00		
48110	T.Cor. Asociación Municipios Vascos_EUDEL	5.000,00		5.000,00	4.507,59	4.507,59		4.507,59		492,41
48111	T.Cor. Federación Pelota Vasca Bizkaia	6.338,96		6.338,96	6.338,96	6.338,96		6.338,96		
48114	T.Cor. Danbolin Txistu Elkartea	2.422,50		2.422,50	2.422,50	2.422,50		2.422,50		
48116	T.Cor. Sociedad Coral de Basauri	11.937,26		11.937,26	11.937,26	11.937,26		11.937,26		
48117	T.Cor a FEMP (Fed.Esp. Mun, y Provin.)		9.819,67	9.819,67	9.819,67	9.819,67		9.819,67		
48121	T.Cor. Asociación vecinos San Miguel		9.900,00	9.900,00	9.900,00	9.900,00		9.900,00		
48125	T.Cor. grupo de danzas Edurre	2.422,50		2.422,50	2.422,50	2.422,50		2.422,50		
48126	T.Cor. grupo de danzas Agintzari	2.422,50		2.422,50	2.422,50	2.422,50		2.422,50		
48128	T.Cor. grupo de danzas Basauritarra	2.422,50		2.422,50	2.422,50	2.422,50		2.422,50		
48129	T.Cor. Ameba Kultur Elkartea	25.374,72	65.000,00	90.374,72	90.374,72	90.374,72		90.374,72		
48132	T.Cor. Dorretxe	11.880,00		11.880,00	11.880,00	11.880,00		11.880,00		
48133	T.Cor. Banco de alimentos	2.555,05		2.555,05	2.555,05	2.555,05		2.555,05		
48136	T.Cor. Asociación de Mujeres de Basauri	10.311,31	3.689,00	14.000,31	13.999,98	13.999,98		13.999,98		0,33
48137	T.Cor. Asociación Comerciantes de Basauri	49.177,32		49.177,32	49.177,32	49.177,32		49.177,32		
	Suma	42.093.852,87	1.952.046,18	44.045.899,05	41.892.506,59	39.361.384,57	17.935,18	39.343.449,39	2.549.057,20	2.153.392,46

ESTADO DE EJECUCIÓN DESDE 1/1/2015 HASTA 31/12/2015

Clasificación SUBCONCEPTO	DENOMINACIÓN DE LOS SUBCONCEPTOS	Créditos Iniciales	Modificaciones	Créditos Totales	Obligaciones Reconocidas	Pagos Realizados	Reintegros de Gastos	Pagos Líquidos	Pendiente de Pago	Estado de Ejecución
48139	T.Cor. Asociación familiares Alzheimer	7.524,39		7.524,39	7.524,39	7.524,39		7.524,39		
48142	T.Cor. Euskalategi Bolintxu	19.000,00		19.000,00	19.000,00	19.000,00		19.000,00		
48144	T.Cor. Federación Euskal Herriko Dantza Agerketa	15.000,00		15.000,00	15.000,00	15.000,00		15.000,00		
48145	T.Cor. Eusko Ikaskuntza	3.000,00		3.000,00						3.000,00
48147	T.Cor. Asociación Piru Gainza	25.000,00	5.000,00	30.000,00	30.000,00	30.000,00		30.000,00		
48149	T.Cor. Asociación Bilbao Metròpoli 30	3.786,38		3.786,38	3.786,38	3.786,38		3.786,38		
48150	T.Cor. Asociación Vecinos Pozokoetxe	10.000,00		10.000,00	10.000,00	10.000,00		10.000,00		
48151	T.Cor. Herriko Taldeak	288.000,00		288.000,00	288.000,00	288.000,00		288.000,00		
48152	T.Cor. AM Benta Gaueko Txantxangorri	10.000,00		10.000,00	10.000,00	10.000,00		10.000,00		
48158	T.Cor. San Fausto Filatelia Elkartea	909,57		909,57	909,57	909,57		909,57		
48159	T.Cor. Euskarabila Kultur Elkartea	6.460,00		6.460,00	6.460,00	6.460,00		6.460,00		
48160	T Cor. Cuota Asoc. Udaltalde Nervión Ibaizabal	24.000,00	-13.000,00	11.000,00	11.000,00	11.000,00		11.000,00		
48161	T.Cor. Mikelats San Migeleko Elkartea	104.276,48		104.276,48	104.276,48	104.276,48		104.276,48		
48164	T.Cor. Acciones Educ. Desarrollo y Sensib.	50.325,57		50.325,57	50.325,57	50.325,57		50.325,57		
48166	T.Cor. Asociaciones	2.700,00		2.700,00	49,91	49,91		49,91		2.650,09
48167	T.Cor. Kareaga Sorgina Kultur Elkartea	10.000,00		10.000,00	10.000,00	10.000,00		10.000,00		
48168	T.Cor. Asociación El Maño de Basozelai	10.000,00		10.000,00	10.000,00	10.000,00		10.000,00		
48170	T.Cor. Sdad. Micológica y CC. Natur. Basauri	1.871,70		1.871,70	1.871,70	1.871,70		1.871,70		
48171	T.Cor. Casa Castilla y León	7.646,02		7.646,02	7.646,02	7.646,02		7.646,02		
48172	T.Cor. Asociación antiguos alumnos San José	1.757,85		1.757,85	1.757,85	1.757,85		1.757,85		
48177	T.Cor. Asociación de madres y padres	12.112,50		12.112,50	12.112,50	12.112,50		12.112,50		
48181	T.Cor. Euskal Fondoa	58.140,00		58.140,00	58.140,00	58.140,00		58.140,00		
	Suma	42.765.363,33	1.944.046,18	44.709.409,51	42.550.366,96	40.019.244,94	17.935,18	40.001.309,76	2.549.057,20	2.159.042,55

ESTADO DE EJECUCIÓN DESDE 1/1/2015 HASTA 31/12/2015

Clasificación SUBCONCEPTO	DENOMINACIÓN DE LOS SUBCONCEPTOS	Créditos Iniciales	Modificaciones	Créditos Totales	Obligaciones Reconocidas	Pagos Realizados	Reintegros de Gastos	Pagos Líquidos	Pendiente de Pago	Estado de Ejecución
48182	T.Cor. Asociaciones de Inmigrantes	12.000,00		12.000,00	6.000,00	6.000,00		6.000,00		6.000,00
48185	T.Cor. Asoc. personas con discapac. auditiva	859,13		859,13	859,13	859,13		859,13		
48186	T.Cor. Caravana alimentos al Sahara	4.000,00		4.000,00	4.000,00	4.000,00		4.000,00		
48187	T.Cor. UNMS	16.000,00	-2.000,00	14.000,00	14.000,00				14.000,00	
48188	T.Corr. Campañas promoción deporte popular	100.000,00	5.000,00	105.000,00	105.000,00	105.000,00		105.000,00		
48190	T.Cor. Sustraiak Kultur Elkartea	2.375,00	50.896,00	53.271,00	53.271,00	53.271,00		53.271,00		
48191	T.Cor. Asociación Asparbi Parkinson Bizkaia	7.000,00	-7.000,00							
48195	T.Cor. Consejo de Igualdad	2.147,31		2.147,31	2.147,31	2.147,31		2.147,31		
48196	T.Cor. Dotación a Grupos Políticos	56.392,57		56.392,57	51.981,66	51.981,66		51.981,66		4.410,91
48199	T.Cor. a I.S.F.L.	316.954,18	15.000,00	331.954,18	321.108,48	321.213,79	105,31	321.108,48		10.845,70
48901	T.Cor. Empresas, comercio y hostelería	6.800,00	3.000,00	9.800,00	8.530,73	4.896,23		4.896,23	3.634,50	1.269,27
48910	T.Cor. Ayudas de emergencia	5.700,00		5.700,00	5.700,00	5.700,00		5.700,00		
60101	Mobiliario urbano		203.917,47	203.917,47	186.449,90	142.578,37		142.578,37	43.871,53	17.467,57
60102	Grupo Federico Mayo		1.178.310,75	1.178.310,75	891.155,14	610.137,06		610.137,06	281.018,08	287.155,61
60103	UE 35 Lehendakari Agirre kalea		138.066,67	138.066,67	132.627,71	122.427,41		122.427,41	10.200,30	5.438,96
60104	Implantación 5º Contenedor.Fase II San Miguel		44.971,77	44.971,77	42.342,43	42.342,43		42.342,43		2.629,34
60109	Pasarela Urbi-Ariz.		1.294.488,46	1.294.488,46	1.177.216,25	1.092.833,87		1.092.833,87	84.382,38	117.272,21
60110	Inversión infraestructuras vías públicas	500.000,00	350.414,95	850.414,95	705.506,53	425.901,38		425.901,38	279.605,15	144.908,42
60114	Inversión infraestructuras vías públicas y otras construc.		171.587,24	171.587,24	124.515,88	124.515,88		124.515,88		47.071,36
60130	Puentes de Artunduaga y Baskonia		1.794.201,54	1.794.201,54						1.794.201,54
60160	Itinerario peatonal y carril bici a San Miguel		599.513,98	599.513,98	159.347,99	98.077,73		98.077,73	61.270,26	440.165,99
62201	Sustitucion ventanales 2ª Fase CEIP Bizkotxalde		116.309,74	116.309,74	98.160,00	98.160,00		98.160,00		18.149,74
62202	Pistas Padel en Polideportivo Artunduaga		139.401,06	139.401,06	58.874,20				58.874,20	80.526,86
	Suma	43.795.591,52	8.040.125,81	51.835.717,33	46.699.161,30	43.331.288,19	18.040,49	43.313.247,70	3.385.913,60	5.136.556,03

ESTADO DE EJECUCIÓN DESDE 1/1/2015 HASTA 31/12/2015

Clasificación SUBCONCEPTO	DENOMINACIÓN DE LOS SUBCONCEPTOS	Créditos Iniciales	Modificaciones	Créditos Totales	Obligaciones Reconocidas	Pagos Realizados	Reintegros de Gastos	Pagos Líquidos	Pendiente de Pago	Estado de Ejecución
62205	Edificios y otras construcciones		8.223,00	8.223,00	7.563,59	7.563,59		7.563,59		659,41
62299	Edificios y otras construcciones		67.913,67	67.913,67	50.076,54	12.811,37		12.811,37	37.265,17	17.837,13
62301	Maquinaria		15.905,37	15.905,37	15.075,56	14.295,51		14.295,51	780,05	829,81
62302	Instalaciones		122.690,08	122.690,08						122.690,08
62499	Material de transporte		66.236,84	66.236,84	30.527,89	30.527,89		30.527,89		35.708,95
62501	Mobiliario		7.223,64	7.223,64	7.222,79	7.222,79		7.222,79		0,85
62699	Equipos para procesos de información		2.098,14	2.098,14	2.098,14	2.098,14		2.098,14		
62901	Instrumentos musicales		1.144,35	1.144,35	1.144,35	1.144,35		1.144,35		
64201	Planeamiento urbanístico		49.499,89	49.499,89						49.499,89
64299	Planeamiento urbanístico	120.000,00	104.606,25	224.606,25						224.606,25
64301	Proyecto cubrimiento línea ferroviaria		270.000,00	270.000,00	176.471,99	110.295,00		110.295,00	66.176,99	93.528,01
64499	Software equipos procesos informatización		68.514,60	68.514,60	55.355,08	45.729,53		45.729,53	9.625,55	13.159,52
68202	Adquisición inmuebles P:M.S.		105.353,06	105.353,06	105.353,06	105.353,06		105.353,06		
68203	Inversiones P.M.S. en SR-1 San Miguel		119.715,92	119.715,92	111.921,02	111.921,02		111.921,02		7.794,90
77101	Líneas de ayuda al comercio	63.730,29		63.730,29	47.128,77	42.604,97		42.604,97	4.523,80	16.601,52
78099	T.cap. a familias	300.000,00	-53.038,42	246.961,58	212.748,12	199.382,50		199.382,50	13.365,62	34.213,46
78101	T.Cap. a Iglesia Católica Diócesis Bilbao Parroq. S. Miguel		80.000,00	80.000,00	71.986,03	71.986,03		71.986,03		8.013,97
82301	Anticipos al Personal	127.500,00		127.500,00	107.622,89	107.622,89		107.622,89		19.877,11
93301	Amortización de préstamos a largo plazo	1.345.000,00		1.345.000,00	1.345.000,00	1.345.000,00		1.345.000,00		
	Suma	45.751.821,81	9.076.212,20	54.828.034,01	49.046.457,12	45.546.846,83	18.040,49	45.528.806,34	3.517.650,78	5.781.576,89

ESTADO DE EJECUCIÓN DESDE 1/1/2015 HASTA 31/12/2015

Clasificación			DENOMINACIÓN DE LAS APLICACION	Créditos Iniciales	Modificaciones	Créditos Totales	Obligaciones Reconocidas	Pagos Realizados	Reintegros de Gastos	Pagos Líquidos	Pendiente de Pago	Estado de Ejecución
Econ.	Prog.	Org.										
10001	9121	50	Retribuciones a Altos Cargos. PRESIDENCIA CORPORACION	74.221,70		74.221,70	73.919,38	73.919,38		73.919,38		302,32
10001	9122	50	Retribuciones a Altos Cargos. OTROS ORGANOS DE GOBIERNO	295.984,27		295.984,27	276.717,71	276.717,71		276.717,71		19.266,56
11001	9204	50	Retribuciones personal eventual de confianza. PERSONAL	71.464,05		71.464,05	71.636,00	71.636,00		71.636,00		-171,95
12001	9201	10	Retribuciones Básicas. POLITICA SOCIAL	39.539,36		39.539,36	51.125,40	51.125,40		51.125,40		-11.586,04
12001	9201	11	Retribuciones Básicas. BIENESTAR SOCIAL	143.742,52		143.742,52	173.649,44	173.649,44		173.649,44		-29.906,92
12001	9201	13	Retribuciones Básicas. SALUD, INMIGRACION Y COOPERACION	48.297,90		48.297,90	58.007,31	58.007,31		58.007,31		-9.709,41
12001	9201	20	Retribuciones Básicas. HACIENDA Y PROM. ECONOMICA	69.193,88		69.193,88	77.139,05	77.139,05		77.139,05		-7.945,17
12001	9201	21	Retribuciones Básicas. HACIENDA	175.256,68		175.256,68	199.867,72	199.867,72		199.867,72		-24.611,04
12001	9201	22	Retribuciones Básicas. PATRIMONIO	34.447,00		34.447,00	38.632,66	38.632,66		38.632,66		-4.185,66
12001	9201	23	Retribuciones Básicas. EMPLEO, CONSUMO, PROM. ECON. Y CONSUMO	12.906,52		12.906,52	14.463,48	14.463,48		14.463,48		-1.556,96
12001	9201	30	Retribuciones Básicas. POLITICA TERRITORIAL Y CONTRATACION	49.424,20		49.424,20	40.640,26	40.640,26		40.640,26		8.783,94
12001	9201	31	Retribuciones Básicas. URBANISMO, VIV. OBRAS Y CONTRATAC.	766.652,97		766.652,97	776.076,35	776.076,35		776.076,35		-9.423,38
12001	9201	32	Retribuciones Básicas. MOVILIDAD Y MEDIO AMBIENTE	14.677,32		14.677,32	23.998,94	23.998,94		23.998,94		-9.321,62
12001	9201	41	Retribuciones Básicas. PARTICIPACION	9.884,84		9.884,84	10.196,69	10.196,69		10.196,69		-311,85
12001	9201	42	Retribuciones Básicas. MODERNIZACION Y ATENCION CIUDADANA	76.872,46		76.872,46	90.452,68	90.452,68		90.452,68		-13.580,22
12001	9201	43	Retribuciones Básicas. TECNOLOGIAS INFORMACION	90.865,56		90.865,56	99.069,15	99.069,15		99.069,15		-8.203,59
12001	9201	51	Retribuciones Básicas. SEGURIDAD CIUDADANA	617.802,50		617.802,50	642.847,01	642.847,01		642.847,01		-25.044,51
12001	9201	53	Retribuciones Básicas. SECRETARIA GENERAL Y ASES. LEGAL	78.478,96		78.478,96	116.640,38	116.640,38		116.640,38		-38.161,42
			Suma	2.669.712,69		2.669.712,69	2.835.079,61	2.835.079,61		2.835.079,61		-165.366,92

ESTADO DE EJECUCIÓN DESDE 1/1/2015 HASTA 31/12/2015

Clasificación			DENOMINACIÓN DE LAS APLICACION	Créditos Iniciales	Modificaciones	Créditos Totales	Obligaciones Reconocidas	Pagos Realizados	Reintegros de Gastos	Pagos Líquidos	Pendiente de Pago	Estado de Ejecución
Econ.	Prog.	Org.										
12001	9201	60	Retribuciones Básicas. RECURSOS HUMANOS	61.895,26		61.895,26	63.019,99	63.019,99		63.019,99		-1.124,73
12001	9201	70	Retribuciones Básicas. POLITICA CULTURA Y EUSKERA	14.677,32		14.677,32	22.736,42	22.736,42		22.736,42		-8.059,10
12001	9201	71	Retribuciones Básicas. EUSKERA, CULTURA Y EDUCACION	27.583,84		27.583,84	31.006,16	31.006,16		31.006,16		-3.422,32
12001	9201	72	Retribuciones Básicas. FIESTAS, JUVENTUD Y DEPORTE	9.884,84		9.884,84	18.720,99	18.720,99		18.720,99		-8.836,15
12003	9204	60	Antigüedad. PERSONAL	796.823,53		796.823,53	752.751,82	752.751,82		752.751,82		44.071,71
12101	9201	10	Retribuciones Complementarias. POLITICA SOCIAL	97.189,46		97.189,46	110.231,76	110.231,76		110.231,76		-13.042,30
12101	9201	11	Retribuciones Complementarias. BIENESTAR SOCIAL	332.606,25		332.606,25	333.109,46	333.109,46		333.109,46		-503,21
12101	9201	13	Retribuciones Complementarias. SALUD, INMIGRAC. Y COOP.	127.788,02		127.788,02	127.857,96	127.857,96		127.857,96		-69,94
12101	9201	20	Retribuciones Complementarias. HACIENDA Y PROM.ECONOMICA	170.081,56		170.081,56	153.327,25	153.327,25		153.327,25		16.754,31
12101	9201	21	Retribuciones Complementarias. HACIENDA	500.009,07		500.009,07	459.429,22	459.429,22		459.429,22		40.579,85
12101	9201	22	Retribuciones Complementarias. PATRIMONIO	90.494,69		90.494,69	84.000,24	84.000,24		84.000,24		6.494,45
12101	9201	23	Retribuciones Complementarias. EMPLEO, CONSUMO,P.ECON. Y COM	28.832,80		28.832,80	27.618,96	27.618,96		27.618,96		1.213,84
12101	9201	30	Retribuciones Complementarias. POLITICA TERRITORIAL Y CONTRA	121.486,83		121.486,83	83.583,33	83.583,33		83.583,33		37.903,50
12101	9201	31	Retribuciones Complementarias. URBANISMO, VIV. OBRAS Y CONTR	1.978.593,72		1.978.593,72	1.710.663,21	1.710.663,21		1.710.663,21		267.930,51
12101	9201	32	Retribuciones Complementarias. MOVILIDAD Y MEDIO AMBIENTE	36.909,73		36.909,73	52.086,28	52.086,28		52.086,28		-15.176,55
12101	9201	41	Retribuciones Complementarias. PARTICIPACION	24.297,37		24.297,37	23.641,03	23.641,03		23.641,03		656,34
12101	9201	42	Retribuciones Complementarias. MODERNIZACION Y ATENCION CIUD	192.107,79		192.107,79	190.587,98	190.587,98		190.587,98		1.519,81
12101	9201	43	Retribuciones Complementarias. TECNOLOGIAS INFORMACION	229.394,35		229.394,35	217.734,56	217.734,56		217.734,56		11.659,79
12101	9201	51	Retribuciones Complementarias. SEGURIDAD CIUDADANA	1.798.503,11		1.798.503,11	1.635.542,71	1.635.542,71		1.635.542,71		162.960,40
			Suma	9.308.872,23		9.308.872,23	8.932.728,94	8.932.728,94		8.932.728,94		376.143,29

ESTADO DE EJECUCIÓN DESDE 1/1/2015 HASTA 31/12/2015

Clasificación			DENOMINACIÓN DE LAS APLICACION	Créditos Iniciales	Modificaciones	Créditos Totales	Obligaciones Reconocidas	Pagos Realizados	Reintegros de Gastos	Pagos Líquidos	Pendiente de Pago	Estado de Ejecución
Econ.	Prog.	Org.										
12101	9201	53	Retribuciones Complementarias. SECRETARIA GRAL. Y AS.LEGAL	248.198,44		248.198,44	285.616,50	285.616,50		285.616,50		-37.418,06
12101	9201	60	Retribuciones Complementarias. RECURSOS HUMANOS	166.818,44		166.818,44	138.304,97	138.304,97		138.304,97		28.513,47
12101	9201	70	Retribuciones Complementarias. POLITICA CULTURAL Y EUSKERA	42.203,21		42.203,21	60.616,68	60.616,68		60.616,68		-18.413,47
12101	9201	71	Retribuciones Complementarias. EUSKERA,CULTURA Y EDUCACION	64.117,45		64.117,45	61.589,16	61.589,16		61.589,16		2.528,29
12101	9201	72	Retribuciones Complementarias. FIESTAS, JUVENTUD Y DEPORTE	24.297,37		24.297,37	41.404,11	41.404,11		41.404,11		-17.106,74
12103	9204	60	Complementos productividad y mejoras	250.000,00		250.000,00	215.898,24	215.898,24		215.898,24		34.101,76
12201	9204	60	Retribuciones en especie. PERSONAL	10.000,00		10.000,00	11.751,52				11.751,52	-1.751,52
13101	9204	60	Retribuciones Básicas laborales eventuales. PERSONAL	74.000,00		74.000,00	30.063,14	30.063,14		30.063,14		43.936,86
13103	2413	23	143AHPE1 Retribuciones Básicas Planes de Empleo. LANBIDE		59.293,21	59.293,21	118.021,58	118.021,58		118.021,58		-58.728,37
13104	2413	23	Retribuciones básicas Plan Empleo 2015. LANBIDE		426.440,67	426.440,67	251.462,74	251.462,74		251.462,74		174.977,93
16001	2413	23	143AHPE1 Seguridad Social. LANBIDE		235.016,31	235.016,31	123.591,22	123.591,22		123.591,22		111.425,09
16001	9201	10	Seguridad Social. POLITICA SOCIAL	42.385,93		42.385,93	46.748,74	46.748,74		46.748,74		-4.362,81
16001	9201	11	Seguridad Social. BIENESTAR SOCIAL	147.668,12		147.668,12	147.937,35	147.937,35		147.937,35		-269,23
16001	9201	13	Seguridad Social. SALUD, INMIGRACION Y COOPERACION	54.586,64		54.586,64	69.217,62	69.217,62		69.217,62		-14.630,98
16001	9201	20	Seguridad Social. HACIENDA Y PROM. ECONOMICA	74.175,39		74.175,39	67.566,78	67.566,78		67.566,78		6.608,61
16001	9201	21	Seguridad Social. HACIENDA	209.332,38		209.332,38	169.542,27	169.542,27		169.542,27		39.790,11
16001	9201	22	Seguridad Social. PATRIMONIO	38.731,92		38.731,92	35.917,03	35.917,03		35.917,03		2.814,89
16001	9201	23	Seguridad Social. EMPLEO, CONSUMO,PROM.ECON. Y COMERCIO	12.939,19		12.939,19	10.904,64	10.904,64		10.904,64		2.034,55
16001	9201	30	Seguridad Social. POLITICA TERRITORIAL Y CONTRATACION	52.982,42		52.982,42	35.792,31	35.792,31		35.792,31		17.190,11
16001	9201	31	Seguridad Social. URBANISMO VIV. OBRAS Y CONTRATAC.	869.316,48		869.316,48	872.263,72	872.263,72		872.263,72		-2.947,24
Suma				11.690.625,61	720.750,19	12.411.375,80	11.726.939,26	11.715.187,74		11.715.187,74	11.751,52	684.436,54

ESTADO DE EJECUCIÓN DESDE 1/1/2015 HASTA 31/12/2015

Clasificación			DENOMINACIÓN DE LAS APLICACION	Créditos Iniciales	Modificaciones	Créditos Totales	Obligaciones Reconocidas	Pagos Realizados	Reintegros de Gastos	Pagos Líquidos	Pendiente de Pago	Estado de Ejecución
Econ.	Prog.	Org.										
16001	9201	32	Seguridad Social. MOVILIDAD Y MEDIO AMBIENTE	15.991,99		15.991,99	18.842,22	18.842,22		18.842,22		-2.850,23
16001	9201	41	Seguridad Social. PARTICIPACION	10.596,48		10.596,48	9.416,43	9.416,43		9.416,43		1.180,05
16001	9201	42	Seguridad Social. MODERNIZACION Y ATENCION CIUDADANA	83.383,88		83.383,88	90.557,69	90.557,69		90.557,69		-7.173,81
16001	9201	43	Seguridad Social. TECNOLOGIAS INFORMACION	99.280,57		99.280,57	76.370,68	76.370,68		76.370,68		22.909,89
16001	9201	51	Seguridad Social. SEGURIDAD CIUDADANA	766.104,74		766.104,74	733.731,37	733.731,37		733.731,37		32.373,37
16001	9201	53	Seguridad Social. SECRETARIA GRAL. Y ASES. LEGAL	101.269,99		101.269,99	102.545,51	102.545,51		102.545,51		-1.275,52
16001	9201	60	Seguridad Social. RECURSOS HUMANOS	70.901,25	-3.700,00	67.201,25	44.486,65	44.486,65		44.486,65		22.714,60
16001	9201	70	Seguridad Social. POLITICA CULTURAL Y EUSKERA	17.632,96		17.632,96	23.284,40	23.284,40		23.284,40		-5.651,44
16001	9201	71	Seguridad Social. EUSKERA, CULTURA Y EDUCACION	28.427,40		28.427,40	26.920,32	26.920,32		26.920,32		1.507,08
16001	9201	72	Seguridad Social. FIESTAS, JUVENTUD Y DEPORTE	10.596,48		10.596,48	7.424,24	7.424,24		7.424,24		3.172,24
16001	9204	50	Seguridad Social. PERSONAL	21.169,15		21.169,15	99.147,52	99.147,52		99.147,52		-77.978,37
16001	9204	60	Seguridad Social. PERSONAL	194.516,14		194.516,14	29.721,84	29.721,84		29.721,84		164.794,30
16004	9204	60	Elkarkidetza. PERSONAL	142.100,00		142.100,00	124.151,65	124.151,65		124.151,65		17.948,35
16006	9204	60	Aportación a sistemas complementarios de pensiones. PERSONAL	114.000,00		114.000,00	111.754,85	111.754,85		111.754,85		2.245,15
16103	9204	60	Indemnizaciones por jubilaciones anticipadas. PERSONAL	15.000,00		15.000,00	218.528,59	218.528,59		218.528,59		-203.528,59
16201	9204	60	Formación y perfeccionamiento personal funcionario. PERSONAL	12.000,00		12.000,00	9.202,91	9.202,91		9.202,91		2.797,09
16204	9204	60	Mejoras sociales. PERSONAL	100.000,00		100.000,00	74.103,54	72.353,54		72.353,54	1.750,00	25.896,46
16205	9331	22	Seguros del personal. PATRIMONIO	58.606,91	9.300,00	67.906,91	86.480,11	90.201,56	3.721,45	86.480,11		-18.573,20
19903	9204	60	Atrasos años anteriores. PERSONAL		82.139,34	82.139,34	82.139,47	82.139,47		82.139,47		-0,13
20001	9331	22	Arrendamiento terrenos y bienes naturales. PATRIMONIO	2.000,00		2.000,00	1.376,45	1.376,45		1.376,45		623,55
20101	9331	22	Arrendamiento edificios y otras construcciones. PATRIMONIO	6.000,00		6.000,00	6.478,08	6.478,08		6.478,08		-478,08
Suma				13.560.203,55	808.489,53	14.368.693,08	13.703.603,78	13.693.823,71	3.721,45	13.690.102,26	13.501,52	665.089,30

ESTADO DE EJECUCIÓN DESDE 1/1/2015 HASTA 31/12/2015

Clasificación			DENOMINACIÓN DE LAS APLICACION	Créditos Iniciales	Modificaciones	Créditos Totales	Obligaciones Reconocidas	Pagos Realizados	Reintegros de Gastos	Pagos Líquidos	Pendiente de Pago	Estado de Ejecución
Econ.	Prog.	Org.										
20201	1530	31	Arrendamiento maquinaria, instalaciones y utillaje. VIAS P.	18.015,95		18.015,95	18.822,73	16.961,46		16.961,46	1.861,27	-806,78
20201	3345	71	Arrendamiento maq., instalaciones y utillaje.OTRAS ACT.CULT.				2.530,06	2.530,06		2.530,06		-2.530,06
20201	3382	72	Arrendamiento maquinaria, instalaciones y utillaje. FESTEJOS	44.000,00	-20.124,77	23.875,23	21.977,69	21.977,69		21.977,69		1.897,54
20201	4911	43	Arrendamiento maquinaria, instalaciones y utillaje. INFORM.	1.424,20		1.424,20						1.424,20
20301	2413	23	Arrendamiento material de transporte. LANBIDE				6.843,95	6.843,95		6.843,95		-6.843,95
21001	1530	31	RMC. infraest. y bienes naturales. VIAS PUBLICAS	272.050,95	164.059,46	436.110,41	406.972,57	292.299,14		292.299,14	114.673,43	29.137,84
21001	1602	31	RMC. infraest. y bienes naturales. ALCANT. Y AGUAS RES	11.248,11		11.248,11	22.569,78	22.569,78		22.569,78		-11.321,67
21001	1611	31	RMC. infraest. y bienes naturales. ABASTECIMIENTO AGUA	124.720,71		124.720,71	68.068,16	59.711,23		59.711,23	8.356,93	56.652,55
21001	1712	31	RMC. infraest. y bienes naturales. PARQUES Y JARDINES	54.911,30		54.911,30	33.722,07	26.729,85		26.729,85	6.992,22	21.189,23
21001	1723	32	RMC. infraest. y bienes naturales. AGENDA 21 LOCAL	4.873,00		4.873,00	8.389,41	8.389,41		8.389,41		-3.516,41
21101	4591	31	RMC. edificios y otras construcciones. EDIFICIOS PUBLICOS	231.931,14	173.612,84	405.543,98	387.011,40	323.817,69	16,29	323.801,40	63.210,00	18.532,58
21102	9331	22	Cuotas comunidades y otros. PATRIMONIO	75.000,00	3.000,00	78.000,00	87.470,30	87.883,63	413,33	87.470,30		-9.470,30
21201	1325	51	RMC. maquinaria, instalaciones y utillaje. SEGURIDAD CIUDADANA				4.364,96	4.364,96		4.364,96		-4.364,96
21201	2412	23	RMC. maquinaria, instalaciones y utillaje				4.325,97	4.325,97		4.325,97		-4.325,97
21201	4592	31	RMC. maquinaria, instalaciones y utillaje. COMPRAS	287.095,56	2.043,70	289.139,26	246.616,61	226.323,51	934,16	225.389,35	21.227,26	42.522,65
21202	3411	72	Mantenimiento campo futbol Artunduaga. DEPORTE	48.000,00	-1.000,00	47.000,00	43.617,60	32.713,20		32.713,20	10.904,40	3.382,40
21203	1723	32	Renovacion por acciones de eficiencia energetica. AGENDA 21 L		77.276,56	77.276,56	72.041,46	72.041,46		72.041,46		5.235,10
21301	1325	51	RMC. material de transporte. SEGURIDAD CIUDADANA				18.741,19	17.772,79		17.772,79	968,40	-18.741,19
21301	4592	31	RMC. material de transporte. COMPRAS	71.249,50		71.249,50	52.487,27	48.191,11	435,60	47.755,51	4.731,76	18.762,23
21401	4592	31	RMC. mobiliario y enseres. COMPRAS	539,92		539,92						539,92
			Suma	14.805.263,89	1.207.357,32	16.012.621,21	15.210.176,96	14.969.270,60	5.520,83	14.963.749,77	246.427,19	802.444,25

ESTADO DE EJECUCIÓN DESDE 1/1/2015 HASTA 31/12/2015

Clasificación			DENOMINACIÓN DE LAS APLICACION	Créditos Iniciales	Modificaciones	Créditos Totales	Obligaciones Reconocidas	Pagos Realizados	Reintegros de Gastos	Pagos Líquidos	Pendiente de Pago	Estado de Ejecución
Econ.	Prog.	Org.										
21501	4911	43	RMC. equipos procesos de información. INFORMATIZACION	171.290,69	14.747,74	186.038,43	170.349,83	158.363,38		158.363,38	11.986,45	15.688,60
22001	2413	23	Material oficina ordinario no inventariable. LANBIDE				16.533,36	16.533,36		16.533,36		-16.533,36
22001	4592	31	Material ordinario no inventariable. COMPRAS	47.357,54		47.357,54	38.207,94	36.456,47		36.456,47	1.751,47	9.149,60
22002	4592	31	Prensa, revistas, libros y otras publicaciones. COMPRAS	3.053,55		3.053,55	1.557,94	1.557,94		1.557,94		1.495,61
22002	9204	60	Prensa, revistas, libros y otras publicaciones. PERSONAL	20.323,76		20.323,76	14.220,14	14.176,04		14.176,04	44,10	6.103,62
22101	4592	31	Energía eléctrica. COMPRAS	1.135.088,65		1.135.088,65	903.588,01	744.852,57	975,68	743.876,89	159.711,12	231.500,64
22102	1611	31	Suministro de agua. ABASTECIMIENTO AGUA	1.024.561,20		1.024.561,20	1.238.193,21	734.767,29		734.767,29	503.425,92	-213.632,01
22103	4592	31	Gas. COMPRAS	193.037,69		193.037,69	166.330,65	152.632,45		152.632,45	13.698,20	26.707,04
22104	1641	13	Combustibles y carburantes. CEMENTERIOS	850,86		850,86						850,86
22104	4592	31	Combustibles y Carburantes. COMPRAS	197.524,96		197.524,96	61.490,05	56.567,84		56.567,84	4.922,21	136.034,91
22105	1325	51	Vestuario. SEGURIDAD CIUDADANA	50.000,00	-19.226,40	30.773,60	9.398,07	254,58		254,58	9.143,49	21.375,53
22105	4593	31	Vestuario. BRIGADA	29.639,79		29.639,79	21.940,21	672,22		672,22	21.267,99	7.699,58
22106	1325	51	Productos alimenticios. SEGURIDAD CIUDADANA	200,00		200,00	12,10	12,10		12,10		187,90
22109	4591	31	Productos de limpieza y aseo. EDIFICIOS PUBLICOS	9.669,58		9.669,58						9.669,58
22111	1325	51	Utiles y herramientas. SEGURIDAD CIUDADANA	5.000,00		5.000,00						5.000,00
22113	9121	50	Articulos promoción imagen municipal. PRESIDENCIA CORPORAC.	3.000,00	-2.000,00	1.000,00	126,75	126,75		126,75		873,25
22199	1325	51	Otros suministros. SEGURIDAD CIUDADANA	2.000,00		2.000,00	205,70	205,70		205,70		1.794,30
22199	2311	11	Otros suministros. FAMILICIA E INFANCIA	9.000,00		9.000,00	402,42	402,42		402,42		8.597,58
22201	4592	31	Telefonicas. COMPRAS	241.575,03	-447,64	241.127,39	170.630,84	155.952,11		155.952,11	14.678,73	70.496,55
22202	9202	53	Gastos postales. FE PUBLICA	150.244,00	275,59	150.519,59	57.851,08	49.239,04		49.239,04	8.612,04	92.668,51
22401	9331	22	Primas de seguros. PATRIMONIO	61.000,00		61.000,00	60.356,61	60.356,61		60.356,61		643,39
22501	9341	21	Tributos de carácter municipal. TESORERIA	3.500,00		3.500,00	3.533,55	3.533,55		3.533,55		-33,55
Suma				18.163.181,19	1.200.706,61	19.363.887,80	18.145.105,42	17.155.933,02	6.496,51	17.149.436,51	995.668,91	1.218.782,38

ESTADO DE EJECUCIÓN DESDE 1/1/2015 HASTA 31/12/2015

Clasificación			DENOMINACIÓN DE LAS APLICACION	Créditos Iniciales	Modificaciones	Créditos Totales	Obligaciones Reconocidas	Pagos Realizados	Reintegros de Gastos	Pagos Líquidos	Pendiente de Pago	Estado de Ejecución
Econ.	Prog.	Org.										
22502	4592	31	Tributos del Territorio Histórico. COMPRAS	409,05		409,05	1.412,02	1.412,02		1.412,02		-1.002,97
22602	9121	50	Atenciones protocolarias y represent. PRESIDENCIA CORPORAC.	20.000,00	-12.991,49	7.008,51	3.108,40	4.889,13	1.883,03	3.006,10	102,30	3.900,11
22602	9122	11	Atenciones protocolarias y represent. BIENESTAR SOCIAL	500,00		500,00						500,00
22602	9122	20	Atenciones protocolarias y represent. HAC. Y PROM.ECONO	500,00	-500,00							
22602	9122	31	Atenciones protocolarias y represent. URBAN.VIV. OBRAS	500,00		500,00						500,00
22602	9122	32	Atenciones protocolarias y represent. MOV. Y MEDIO AMBIENTE	500,00		500,00						500,00
22602	9122	41	Atenciones protocolarias y represent. PARTICIPACION	500,00		500,00						500,00
22602	9122	51	Atenciones protocolarias y represent. SEGURIDAD CIUDADANA	500,00		500,00						500,00
22602	9122	60	Atenciones protocolarias y represent. RECURSOS HUMANOS	500,00		500,00						500,00
22602	9122	71	Atenciones protocolarias y represent. EUSKERA,CULT. Y E	500,00	-424,87	75,13	75,13	75,13		75,13		
22602	9122	72	Atenciones protocolarias y represent. FIESTAS,JUVENTUD Y DEP	500,00	-500,00							
22603	9121	50	Publicidad y propaganda. PRESIDENCIA CORPORACIÓN	135.000,00	6.565,53	141.565,53	135.883,15	120.474,86		120.474,86	15.408,29	5.682,38
22603	9202	53	Publicidad y propaganda. FE PUBLICA	31.000,00	968,00	31.968,00	17.946,24	14.813,96		14.813,96	3.132,28	14.021,76
22604	9203	53	Servicios de asesoría y defensa jurídica. ASESORÍA JURIDICA	600,00		600,00						600,00
22605	2316	11	Reuniones, conferencias, cursillos. IGUALDAD	35.000,00	-1.689,00	33.311,00	39.414,02	35.039,99		35.039,99	4.374,03	-6.103,02
22606	2312	11	Actividades Socio-Culturales-Deportivas. TERCERA EDAD	19.809,30		19.809,30	14.395,07	13.415,07		13.415,07	980,00	5.414,23
22608	1511	31	Indemnizaciones. URBANISMO	1,00		1,00						1,00
22608	1641	13	Indemnizaciones. CEMENTERIOS	5.000,00		5.000,00	4.394,43	4.394,43		4.394,43		605,57
22608	9204	60	Indemnizaciones. PERSONAL	1,00	62.790,75	62.791,75	62.790,75	62.790,75		62.790,75		1,00
Suma				18.414.501,54	1.254.925,53	19.669.427,07	18.424.524,63	17.413.238,36	8.379,54	17.404.858,82	1.019.665,81	1.244.902,44

ESTADO DE EJECUCIÓN DESDE 1/1/2015 HASTA 31/12/2015

Clasificación			DENOMINACIÓN DE LAS APLICACION	Créditos Iniciales	Modificaciones	Créditos Totales	Obligaciones Reconocidas	Pagos Realizados	Reintegros de Gastos	Pagos Líquidos	Pendiente de Pago	Estado de Ejecución
Econ.	Prog.	Org.										
22608	9331	22	Indemnizaciones. PATRIMONIO	50.000,00	-12.360,50	37.639,50	23.341,17	23.341,17		23.341,17		14.298,33
22609	1511	31	Gastos diversos campañas información.URBANISMO		1.900,00	1.900,00	1.758,86				1.758,86	141,14
22609	2317	11	Gastos diversos por campañas.COOP.DES.E INMIG.	72.600,00	-2.000,00	70.600,00	34.454,09	22.049,52	1.299,39	20.750,13	13.703,96	36.145,91
22609	2413	23	Gastos diversos campañas información. LANBIDE				2.032,80	2.032,80		2.032,80		-2.032,80
22609	3111	13	Gastos diversos por campañas. CIUDADES SALUDABLES	14.584,15	-10.314,65	4.269,50	22.933,95	10.955,42		10.955,42	11.978,53	-18.664,45
22609	3112	13	Gastos diversos por campañas.PREVENCIÓN DROGODEPENDENCIAS	47.171,08		47.171,08	40.461,59	31.428,47		31.428,47	9.033,12	6.709,49
22609	3341	72	Gastos diversos por campañas. PROMOC.JUVENTUD	34.000,00	-4.500,00	29.500,00	30.709,16	28.936,28		28.936,28	1.772,88	-1.209,16
22609	9241	41	Gastos diversos campañas información. PARTICIPACION				2.993,79	614,08		614,08	2.379,71	-2.993,79
22610	1511	31	Ejecución subsidiaria de obras. URBANISMO	1,00	6.152,25	6.153,25						6.153,25
22611	9202	53	Gastos diversos por elecciones. FE PUBLICA	12.000,00		12.000,00	11.163,27	6.619,16		6.619,16	4.544,11	836,73
22612	9204	60	Gastos diversos por Oferta de Empleo Público. PERSONAL	15.000,00		15.000,00	11.689,67	11.689,67		11.689,67		3.310,33
22615	1511	31	Gastos notariales y registrables. URBANISMO	4.000,00	4.178,57	8.178,57	7.763,15	7.763,15		7.763,15		415,42
22615	9331	22	Gastos notariales y registrables. PATRIMONIO	2.000,00	60,50	2.060,50	2.967,82	2.967,82		2.967,82		-907,32
22617	1723	32	Gastos gestión medioambiental sostenible. AGENDA 21 LOCAL	27.000,00		27.000,00	29.263,02	22.765,32		22.765,32	6.497,70	-2.263,02
22622	2316	11	Acciones positivas derivadas del Plan de Igualdad.IGUALDAD	15.000,00		15.000,00	14.490,62	9.397,98	5,20	9.392,78	5.097,84	509,38
22623	9204	60	Seguridad y salud laboral. PERSONAL	46.007,68		46.007,68	13.996,40	13.130,04		13.130,04	866,36	32.011,28
22625	3411	72	Actividades deportivas atletismo. DEPORTE	5.000,00	-5.000,00		5.358,93	5.358,93		5.358,93		-5.358,93
22627	2316	11	Campaña Equitruke. IGUALDAD	10.000,00	833,00	10.833,00	10.831,00	10.831,00		10.831,00		2,00
22632	3351	71	Publicación periódica en euskera.PROM. SOCIAL EUSKERA	45.000,00	-45.000,00							
22640	9241	41	Gastos grabación Plenos. Transparencia.PARTICIPACION CIUD.	7.000,00		7.000,00	4.840,00	4.356,00		4.356,00	484,00	2.160,00
Suma				18.820.865,45	1.188.874,70	20.009.740,15	18.695.573,92	17.627.475,17	9.684,13	17.617.791,04	1.077.782,88	1.314.166,23

ESTADO DE EJECUCIÓN DESDE 1/1/2015 HASTA 31/12/2015

Clasificación			DENOMINACIÓN DE LAS APLICACION	Créditos Iniciales	Modificaciones	Créditos Totales	Obligaciones Reconocidas	Pagos Realizados	Reintegros de Gastos	Pagos Líquidos	Pendiente de Pago	Estado de Ejecución
Econ.	Prog.	Org.										
22698	1325	51	Otros gastos diversos. SEGURIDAD CIUDADANA	4.500,00		4.500,00	3.174,59	2.847,19		2.847,19	327,40	1.325,41
22698	1641	13	Otros gastos diversos. CEMENTERIOS	16.900,00		16.900,00	4.022,82	4.022,82		4.022,82		12.877,18
22698	3411	72	Otros dastos diversos. DEPORTE	11.000,00	1.461,50	12.461,50	7.705,30	8.341,40	636,10	7.705,30		4.756,20
22698	9203	53	Otros gastos diversos. ASESORÍA JURÍDICA	2.500,00		2.500,00	3.127,05	3.127,05		3.127,05		-627,05
22698	9204	60	Otros gastos diversos. PERSONAL	1.000,00		1.000,00						1.000,00
22698	9291	50	Otros gastos diversos. IMPREVISTOS E INDETERMINADOS	4.000,00	-4.000,00							
22701	1632	31	Gastos por limpieza. LIMPIEZA VIARIA	4.409.745,11		4.409.745,11	3.993.242,48	3.636.253,06	5.559,88	3.630.693,18	362.549,30	416.502,63
22701	1712	31	Gastos por limpieza. PARQUES Y JARDINES	985.370,65	-5.082,00	980.288,65	878.801,79	798.612,42		798.612,42	80.189,37	101.486,86
22701	3111	13	Gastos por limpieza. CIUDADES SALUDABLES	4.037,50		4.037,50						4.037,50
22701	4591	31	Gastos por limpieza. EDIFICIOS PÚBLICOS	2.293.034,57		2.293.034,57	2.140.128,35	2.048.709,63		2.048.709,63	91.418,72	152.906,22
22704	2412	23	Contratos socio-culturales. CENTRO DE INICIACIÓN PROFESIONAL	598.774,11	9.000,00	607.774,11	603.327,50	553.119,17		553.119,17	50.208,33	4.446,61
22704	3241	71	Contratos socio-culturales. COLEGIOS PUBLICOS	4.269,71		4.269,71						4.269,71
22704	3341	72	Contratos socio-culturales. PROMOCION JUVENTUD	162.000,00	3.767,43	165.767,43	165.255,27	147.680,13		147.680,13	17.575,14	512,16
22704	3345	71	Contratos socio-culturales. OTRAS ACTIVIDADES CULTURALES	355.000,00	35.076,90	390.076,90	387.174,57	313.715,88		313.715,88	73.458,69	2.902,33
22704	3351	71	Contratos socio-culturales. PROMOCION SOCIAL EUSKERA	181.454,12	16.229,31	197.683,43	188.498,09	146.242,29		146.242,29	42.255,80	9.185,34
22704	3382	72	Contratos socio-culturales. FESTEJOS	47.083,17	8.428,89	55.512,06	59.586,67	49.067,56		49.067,56	10.519,11	-4.074,61
22704	3411	72	Contratos socio-culturales. DEPORTE	25.893,06		25.893,06	27.774,97	27.356,20	50,00	27.306,20	468,77	-1.881,91
22705	1722	32	Servicio Inspección Técnica Medioambiental. MEDIO AMBIENTE	7.874,63	1.000,00	8.874,63	6.105,28	4.919,48		4.919,48	1.185,80	2.769,35
22707	1511	31	Estudios y trabajos técnicos. URBANISMO	17.535,10		17.535,10	19.063,56	2.486,56		2.486,56	16.577,00	-1.528,46
22707	1530	31	Estudios y trabajos técnicos. VIAS PUBLICAS				13.059,30	4.353,10		4.353,10	8.706,20	-13.059,30
Suma				27.952.837,18	1.254.756,73	29.207.593,91	27.195.621,51	25.378.329,11	15.930,11	25.362.399,00	1.833.222,51	2.011.972,40

ESTADO DE EJECUCIÓN DESDE 1/1/2015 HASTA 31/12/2015

Clasificación			DENOMINACIÓN DE LAS APLICACION	Créditos Iniciales	Modificaciones	Créditos Totales	Obligaciones Reconocidas	Pagos Realizados	Reintegros de Gastos	Pagos Líquidos	Pendiente de Pago	Estado de Ejecución
Econ.	Prog.	Org.										
22707	2316	11	Estudios y trabajos técnicos. IGUALDAD	6.000,00		6.000,00						6.000,00
22707	3351	71	Estudios y trabajos técnicos. PROMOCION SOCIAL EUSKERA	24.000,00		24.000,00	39.431,91	24.831,09		24.831,09	14.600,82	-15.431,91
22707	4310	23	Estudios y trabajos técnicos. PROM. ECONOMICA Y COMERCIAL		23.958,00	23.958,00	23.958,00	23.958,00		23.958,00		
22707	9201	31	Estudios y trabajos técnicos. POLITICA TERRIT. Y CONTRAT.				23.595,00	23.595,00		23.595,00		-23.595,00
22707	9241	41	Estudios y trabajos técnicos. PARTICIPACION CIUDADANA	80.000,00	2.545,07	82.545,07	81.114,75	54.542,14		54.542,14	26.572,61	1.430,32
22707	9321	21	Estudios y trabajos técnicos. GESTIÓN TRIBUTARIA	11.232,68		11.232,68	7.746,37	6.770,34		6.770,34	976,03	3.486,31
22709	9341	21	Servicios de recaudación a favor de la Entidad. TESORERÍA	75.000,00		75.000,00	68.191,27	68.191,27		68.191,27		6.808,73
22711	2315	11	Servicios asistenciales. AYUDAS DOMICILIARIAS	2.249.264,91	-93.794,93	2.155.469,98	2.064.725,77	1.727.449,51		1.727.449,51	337.276,26	90.744,21
22712	1623	31	Eliminación de basuras. TRATAMIENTO DE R.S.U.	922.172,10		922.172,10	1.073.031,68	979.324,82		979.324,82	93.706,86	-150.859,58
22714	1325	51	Servicio de grua retirada vehículos. SEGURIDAD CIUDADANA	145.000,00		145.000,00	128.851,68	117.163,10		117.163,10	11.688,58	16.148,32
22716	9331	22	Servicio de peritación de daños. PATRIMONIO	10.000,00		10.000,00						10.000,00
22717	3111	13	Servicio de recogida de animales. CIUDADES SALUDABLES	55.543,08		55.543,08	49.406,57	45.290,35		45.290,35	4.116,22	6.136,51
22718	9203	53	Contratación servicios jurídicos. ASESORÍA JURÍCA	40.000,00	40.000,00	80.000,00	100.113,49	96.544,01		96.544,01	3.569,48	-20.113,49
22719	1361	31	Servicio de bomberos. SERVICIO CONTRA INCENDIOS	299.247,90		299.247,90	334.117,96	333.897,08		333.897,08	220,88	-34.870,06
22722	9311	21	Servicios de gestión económica. CONTABILIDAD Y PRES.	27.000,00		27.000,00	21.767,89	21.767,89		21.767,89		5.232,11
22723	2316	11	Secretaría Técnica Escuela Empoderamiento. IGUALDAD	60.000,00		60.000,00	60.351,24	55.347,35		55.347,35	5.003,89	-351,24
22725	3341	72	Campañas de promoción de la juventud. PROMOCION JUVENTUD	20.000,00	12.000,00	32.000,00	28.844,73	23.068,58		23.068,58	5.776,15	3.155,27
22727	4911	43	Servicios informáticos. INFORMATIZACION	59.000,00	17.392,83	76.392,83	74.859,21	67.753,26		67.753,26	7.105,95	1.533,62
22728	1723	32	Planes informacion ciudadana 5º contenedor.AGENDA 21 LOCAL		21.287,53	21.287,53	20.066,64	20.066,64		20.066,64		1.220,89
22729	2311	11	Asistencia Técnica.Prog. Socio-Educativo. FAMILIA E INFANCIA	484.655,56	-44.019,00	440.636,56	440.595,96	403.879,63		403.879,63	36.716,33	40,60
			Suma	32.520.953,41	1.234.126,23	33.755.079,64	31.836.391,63	29.471.769,17	15.930,11	29.455.839,06	2.380.552,57	1.918.688,01

ESTADO DE EJECUCIÓN DESDE 1/1/2015 HASTA 31/12/2015

Clasificación			DENOMINACIÓN DE LAS APLICACION	Créditos Iniciales	Modificaciones	Créditos Totales	Obligaciones Reconocidas	Pagos Realizados	Reintegros de Gastos	Pagos Líquidos	Pendiente de Pago	Estado de Ejecución
Econ.	Prog.	Org.										
22729	2312	11	Asistencia Técnica.Prog. Socio-Educativo. TERCERA EDAD	195.905,12		195.905,12	205.930,85	183.193,61		183.193,61	22.737,24	-10.025,73
22732	1723	32	Gestión y divulgación vivero forestal. AGENDA 21 LOCAL	6.000,45		6.000,45	6.600,00				6.600,00	-599,55
22738	1723	32	Programa educación medioambiental. AGENDA 21 LOCAL	28.286,00		28.286,00	31.131,96	24.209,92		24.209,92	6.922,04	-2.845,96
22739	1723	32	Campañas de concienciación medioambiental. AGENDA 21 LOCAL	15.000,00	435,60	15.435,60	14.578,69	14.179,39		14.179,39	399,30	856,91
22741	2316	11	Programas educativos. IGUALDAD	69.995,00		69.995,00	69.180,14	58.400,41		58.400,41	10.779,73	814,86
22743	9204	60	Servicio prevención riesgos laborales. PERSONAL	34.202,81		34.202,81	33.835,83	29.801,08		29.801,08	4.034,75	366,98
22746	1325	51	Servicio de control de acceso. SEGURIDAD CIUDADANA	75.000,00		75.000,00	64.117,71	58.645,80		58.645,80	5.471,91	10.882,29
22748	3382	72	Gastos de distribuidoras y Sdad. de Autores. FESTEJOS	18.658,44		18.658,44	17.876,79	9.358,66		9.358,66	8.518,13	781,65
22755	2316	11	Programas de Educación e Información Sexual. IGUALDAD	17.800,00		17.800,00	17.822,67	16.513,15		16.513,15	1.309,52	-22,67
22759	2315	11	Servicio Mediación Hipotecaria. AYUDAS DOMICILIARIAS	10.000,00		10.000,00	7.000,00	4.800,00		4.800,00	2.200,00	3.000,00
22761	2312	11	Cursos formación Alzheimer. TERCERA EDAD	12.600,00		12.600,00	8.483,64	7.774,46		7.774,46	709,18	4.116,36
22762	1623	31	Recogida textil. TRATAMIENTO DE R.S.U.	32.693,68		32.693,68						32.693,68
22764	2316	11	Servicio Oficina Información a la Mujer. IGUALDAD	84.340,97		84.340,97	90.892,99	83.318,58		83.318,58	7.574,41	-6.552,02
22773	3345	71	Servicios Enseñanza Escuela de Música. OTRAS ACT. CULTURALES	247.000,00	-1.144,35	245.855,65	244.601,16	220.151,16		220.151,16	24.450,00	1.254,49
22775	4414	31	Lanzadera San Miguel-Metro. MOVILIDAD SOSTENIBLE	389.134,15		389.134,15	398.419,92	365.218,26		365.218,26	33.201,66	-9.285,77
22781	1623	31	Tratamiento de residuos peligrosos. TRATAMIENTO DE R.S.U.	3.323,21		3.323,21						3.323,21
22785	4310	23	Líneas de ayuda al comercio . PROMOCIÓN ECON. Y COMERCIAL	67.000,00	-3.585,00	63.415,00	99.935,16	79.607,16		79.607,16	20.328,00	-36.520,16
22786	4310	23	Servicio mant. y montaje carpa. PROMOCIÓN ECON. Y COMERCIAL	131.634,48		131.634,48	58.798,26	58.798,26		58.798,26		72.836,22
Suma				33.959.527,72	1.229.832,48	35.189.360,20	33.205.597,40	30.685.739,07	15.930,11	30.669.808,96	2.535.788,44	1.983.762,80

ESTADO DE EJECUCIÓN DESDE 1/1/2015 HASTA 31/12/2015

Clasificación			DENOMINACIÓN DE LAS APLICACION	Créditos Iniciales	Modificaciones	Créditos Totales	Obligaciones Reconocidas	Pagos Realizados	Reintegros de Gastos	Pagos Líquidos	Pendiente de Pago	Estado de Ejecución
Econ.	Prog.	Org.										
22798	3351	71	Otros servicios exteriores. PROMOCION SOCIAL EUSKERA	12.973,83		12.973,83	9.520,90	7.958,13		7.958,13	1.562,77	3.452,93
22799	1722	32	Otros trabajos exteriores. MEDIO AMBIENTE	6.000,00		6.000,00						6.000,00
23001	9204	60	Dietas, locomoción y traslados. PERSONAL	20.000,00		20.000,00	2.852,87	2.852,87		2.852,87		17.147,13
23101	9122	60	Dietas cargos electivos. ORGANOS GOBIERNO	138.738,92		138.738,92	152.758,88	152.758,88		152.758,88		-14.019,96
23901	9204	60	Asistencia a tribunales. PERSONAL	6.000,00		6.000,00	396,20	396,20		396,20		5.603,80
23902	9204	60	Ayuda a trabajadores en prácticas. PERSONAL	1,00		1,00						1,00
33201	0111	21	Intereses préstamos a L/P. DEUDA MUNICIPAL	199.000,00		199.000,00	143.683,93	143.683,93		143.683,93		55.316,07
36101	0111	21	Intereses de demora. DEUDA PUBLICA				615,01	615,01		615,01		-615,01
36901	0111	21	Otros gastos financieros				894,33	894,33		894,33		-894,33
41316	1723	32	T.Cor. a Ihobe. Medio Ambiente. AGENDA 21 LOCAL	1.000,00	-1.000,00							
42001	4310	23	T.Cor. a Gabinete asist. técn. comercial. PROM ECON Y COMER	4.075,00		4.075,00	4.075,00	4.075,00		4.075,00		
43101	2312	11	T.Cor. a OO.AA. del Ayuntamiento TERCERA EDAD	1.267.871,83	75.000,00	1.342.871,83	1.342.871,83	1.342.871,83		1.342.871,83		
43101	3331	71	T.Cor. a OO.AA. del Ayuntamiento. CASAS CULTURA	2.718.443,46		2.718.443,46	2.718.443,46	2.718.443,46		2.718.443,46		
43101	3341	72	T.Cor. a OO.AA. del Ayuntamiento. PROMOCION JUVENTUD	63.000,00	25.000,00	88.000,00	88.000,00	88.000,00		88.000,00		
43101	3352	71	T.Cor. a OO.AA. del Ayuntamiento. ENSEÑANZA DEL EUSKERA	940.000,00		940.000,00	940.000,00	940.000,00		940.000,00		
43101	3411	72	T.Cor. a OO.AA. del Ayuntamiento. DEPORTE	1.150.403,19	46.749,00	1.197.152,19	1.197.152,19	1.197.152,19		1.197.152,19		
43102	3382	72	Subvenc. finalistas a OO.AA. del Ayuntamiento.FESTEJOS	10.000,00		10.000,00	10.000,00	10.000,00		10.000,00		
43102	3411	72	Subvenc. finalistas a OO.AA. del Ayuntamiento. DEPORTE	10.500,00		10.500,00	10.500,00	10.500,00		10.500,00		
43301	2411	23	T.Cor. a Behargintza. FOMENTO EMPLEO	651.235,61		651.235,61	651.235,61	651.235,61		651.235,61		
43304	2411	23	T.Cor. a Behargintza. Programa Valora. FOMENTO EMPLEO	25.000,00		25.000,00	25.000,00	25.000,00		25.000,00		
43310	1511	31	T.Cor. a Bidebi Basauri S.L.URBANISMO	160.000,00		160.000,00	160.000,00	160.000,00		160.000,00		
Suma				41.343.770,56	1.375.581,48	42.719.352,04	40.663.597,61	38.142.176,51	15.930,11	38.126.246,40	2.537.351,21	2.055.754,43

ESTADO DE EJECUCIÓN DESDE 1/1/2015 HASTA 31/12/2015

Clasificación			DENOMINACIÓN DE LAS APLICACION	Créditos Iniciales	Modificaciones	Créditos Totales	Obligaciones Reconocidas	Pagos Realizados	Reintegros de Gastos	Pagos Líquidos	Pendiente de Pago	Estado de Ejecución
Econ.	Prog.	Org.										
48001	3351	71	T.Cor. a concejales. PROMOCIÓN SOCIAL DEL EUSKARA	500,00	-500,00							
48003	2411	23	T.Cor. a Familias. Programa Lanbide.FOMENTO EMPLEO	9.000,00	-9.000,00							
48013	3351	71	T.Cor. a cursos de monitores. PROMOCION SOCIAL EUSKERA	3.000,00	-3.000,00							
48014	3351	71	T.Cor. carnet de conducir. PROMOCION SOCIAL DEL EUSKERA	1.000,00		1.000,00	200,00				200,00	800,00
48016	3411	72	T.Cor. organización campeonatos. DEPORTE	1.992,00	-1.749,00	243,00						243,00
48080	1351	51	T.Cor. a Voluntarios de Protección Civil. PROTECCION CIVIL	23.000,00		23.000,00	23.000,00	23.000,00		23.000,00		
48099	2314	11	T.Cor. a Familias. AYUDAS C. SOCIAL	340.000,00	487.880,00	827.880,00	733.092,73	724.979,31	2.005,07	722.974,24	10.118,49	94.787,27
48099	3351	71	T.Cor. a Familias. PROMOCION SOCIAL EUSKERA	43.101,84	-3.593,97	39.507,87	39.180,53	37.793,03		37.793,03	1.387,50	327,34
48099	3382	72	T.Cor. a Familias. FESTEJOS	6.850,00	1.000,00	7.850,00	7.111,12	7.111,12		7.111,12		738,88
48099	4310	23	T.Cor. familias. PROMOC.ECONOMICA Y COMERCIAL		6.000,00	6.000,00	6.000,00	6.000,00		6.000,00		
48099	9204	60	T.Cor. a familias. PERSON AL	850,00		850,00	601,20	601,20		601,20		248,80
48102	2317	11	T.Cor. proyectos de cooperación al desarrollo.COOP.DES. E IN	162.976,72		162.976,72	162.976,72	162.976,72		162.976,72		
48103	2313	11	T.Cor. a Campaña contra el cancer.DISCAPACITADOS	2.925,24		2.925,24	2.925,24	2.925,24		2.925,24		
48104	2314	11	T.Cor. a Cruz Roja. AYUDAS C. SOCIAL	13.058,76		13.058,76	13.058,76	13.058,76		13.058,76		
48105	2314	11	T.Cor. a DYA. AYUDAS C. SOCIAL	1.288,69		1.288,69	1.288,69	1.288,69		1.288,69		
48107	3351	71	T.Cor. a Balendin Enbeitia Bertso Eskola. PROM, SOC. EUSKERA	3.274,44		3.274,44	3.274,44	3.274,44		3.274,44		
48108	2317	11	T.Cor. Serro San Viator de Euskalherria. COOP.DES. E INMIGR		11.019,00	11.019,00	11.019,00	11.019,00		11.019,00		
48109	3411	72	T.Cor. a Fundación Athletic. DEPORTE	5.000,00		5.000,00	5.000,00	5.000,00		5.000,00		
48110	9121	50	T.Cor. a EUDEL. PRESIDENCIA CORPORACION	5.000,00		5.000,00	4.507,59	4.507,59		4.507,59		492,41
48111	3411	72	T.Cor. a Federación de Pelota Vasca Bizkaia. DEPORTE	6.338,96		6.338,96	6.338,96	6.338,96		6.338,96		
Suma				41.972.927,21	1.863.637,51	43.836.564,72	41.683.172,59	39.152.050,57	17.935,18	39.134.115,39	2.549.057,20	2.153.392,13

ESTADO DE EJECUCIÓN DESDE 1/1/2015 HASTA 31/12/2015

Clasificación			DENOMINACIÓN DE LAS APLICACION	Créditos Iniciales	Modificaciones	Créditos Totales	Obligaciones Reconocidas	Pagos Realizados	Reintegros de Gastos	Pagos Líquidos	Pendiente de Pago	Estado de Ejecución
Econ.	Prog.	Org.										
48114	3343	71	T.Cor. a Danbolin Txistu Elkartea. FOLKLORE	2.422,50		2.422,50	2.422,50	2.422,50		2.422,50		
48116	3345	71	T.Cor. a Sociedad Coral de Basauri. OTRAS ACTIV. CULTURALES	11.937,26		11.937,26	11.937,26	11.937,26		11.937,26		
48117	9121	50	T.Cor a FEMP (Fed.Esp. Mun, y Provin.).PRES.CORPORAC.		9.819,67	9.819,67	9.819,67	9.819,67		9.819,67		
48121	3345	71	T.Cor. Asociación vecinos San Miguel.OTRAS ACTIV.CULTURALES		9.900,00	9.900,00	9.900,00	9.900,00		9.900,00		
48125	3343	71	T.Cor. a Grupo de Danzas Edurre. FOLKLORE	2.422,50		2.422,50	2.422,50	2.422,50		2.422,50		
48126	3343	71	T.Cor. a Grupo de Danzas Agintzari. FOLKLORE	2.422,50		2.422,50	2.422,50	2.422,50		2.422,50		
48128	3343	71	T.Cor. a Grupo de Danzas Basauritarra. FOLKLORE	2.422,50		2.422,50	2.422,50	2.422,50		2.422,50		
48129	3345	71	T.Cor. a Ameba Kultur Elkartea. OTRAS ACTIV. CULTURALES	5.374,72		5.374,72	5.374,72	5.374,72		5.374,72		
48129	3351	71	T.Cor. a Ameba Kultur Elkartea. PROMOCION SOCIAL DEL EUSKERA	20.000,00	65.000,00	85.000,00	85.000,00	85.000,00		85.000,00		
48132	1723	32	T.Cor. a Dorretxe. AGENDA 21 LOCAL	11.880,00		11.880,00	11.880,00	11.880,00		11.880,00		
48133	2314	11	T.Cor. a Banco de Alimentos. AYUDAS C. SOCIAL	2.555,05		2.555,05	2.555,05	2.555,05		2.555,05		
48136	2316	11	T.Cor. a Asociación de Mujeres de Basauri. IGUALDAD	10.311,31	3.689,00	14.000,31	13.999,98	13.999,98		13.999,98		0,33
48137	4310	23	T.Cor. a Asoc. comerc. Basauri. PROMOC ECONOM Y COMERCIAL	49.177,32		49.177,32	49.177,32	49.177,32		49.177,32		
48139	2313	11	T.Cor. a Asoc. familiares Alzheimer. DISCAPACITADOS.	7.524,39		7.524,39	7.524,39	7.524,39		7.524,39		
48142	3351	71	T.Cor. a Euskaltegi Bolintxu. PROMOCION SOCIAL EUSKERA	19.000,00		19.000,00	19.000,00	19.000,00		19.000,00		
48144	3343	71	T.Cor. a Federación Euskal Herriko Dantza Agerketa. FOLKLORE	15.000,00		15.000,00	15.000,00	15.000,00		15.000,00		
48145	9121	50	T.Cor. a Eusko Ikaskuntza. PRESIDENCIA CORPORACION	3.000,00		3.000,00						3.000,00
48147	3411	72	T.Cor. a Asociación Piru Gainza. DEPORTE	25.000,00	5.000,00	30.000,00	30.000,00	30.000,00		30.000,00		
48149	1511	31	T.Cor. a Asoc. Bilbao-Metrópoli 30. URBANISMO	3.786,38		3.786,38	3.786,38	3.786,38		3.786,38		
Suma				42.167.163,64	1.957.046,18	44.124.209,82	41.967.817,36	39.436.695,34	17.935,18	39.418.760,16	2.549.057,20	2.156.392,46

ESTADO DE EJECUCIÓN DESDE 1/1/2015 HASTA 31/12/2015

Clasificación			DENOMINACIÓN DE LAS APLICACION	Créditos Iniciales	Modificaciones	Créditos Totales	Obligaciones Reconocidas	Pagos Realizados	Reintegros de Gastos	Pagos Líquidos	Pendiente de Pago	Estado de Ejecución
Econ.	Prog.	Org.										
48150	3382	72	T.Cor. a Asociación Vecinos Pozokoetxe. FESTEJOS	10.000,00		10.000,00	10.000,00	10.000,00		10.000,00		
48151	3382	72	T.Cor. a Herriko Taldeak. FESTEJOS	288.000,00		288.000,00	288.000,00	288.000,00		288.000,00		
48152	3382	72	T.Cor. a AM Benta Gaueko Txantxangorri. FESTEJOS	10.000,00		10.000,00	10.000,00	10.000,00		10.000,00		
48158	3345	71	T.Cor. a San Fausto Filatelia Elkarte. OTRAS ACTIV.CULTURAL	909,57		909,57	909,57	909,57		909,57		
48159	3351	71	T.Cor. a Euskarabila Kultur Elkarte. PROMOCION SOC. EUSKERA	6.460,00		6.460,00	6.460,00	6.460,00		6.460,00		
48160	1723	32	Cuota Asociac. Udaltalde Nervión Ibaizabal. AGENDA 21 LOCAL	24.000,00	-13.000,00	11.000,00	11.000,00	11.000,00		11.000,00		
48161	3382	72	T.Cor. a Mikelats San Migeleko Elkarte. FESTEJOS	104.276,48		104.276,48	104.276,48	104.276,48		104.276,48		
48164	2317	11	T.Cor. acciones educación desarrollo y sensib..COOP.D.E INMI	50.325,57		50.325,57	50.325,57	50.325,57		50.325,57		
48166	3351	71	T.Cor. Asociaciones.PROMOCION SOCIAL DEL EUSKERA	2.700,00		2.700,00	49,91	49,91		49,91		2.650,09
48167	3382	72	T.Cor. a Kareaga Sorgina Kultur Elkarte. FESTEJOS	10.000,00		10.000,00	10.000,00	10.000,00		10.000,00		
48168	3382	72	T.Cor. a Asociación El Maño de Basozelai. FESTEJOS	10.000,00		10.000,00	10.000,00	10.000,00		10.000,00		
48170	1723	32	T.Cor. a Sdad. Micológica y CC. Natur. Basauri. AG. 21 LOCAL	1.871,70		1.871,70	1.871,70	1.871,70		1.871,70		
48171	3345	71	T.Cor. a Casa Castilla y León. OTRAS ACTIV. CULTURALES	7.646,02		7.646,02	7.646,02	7.646,02		7.646,02		
48172	3345	71	T.Cor. a Asociación Antiguos Alumnos San José. OTRAS AC.CULT	1.757,85		1.757,85	1.757,85	1.757,85		1.757,85		
48177	3241	71	T.Cor. a Asociación de Madres y Padres. COLEGIOS PUBLICOS	12.112,50		12.112,50	12.112,50	12.112,50		12.112,50		
48181	2317	11	T.Cor. a Euskal Fondoa. COOPERACION DES. E INMIGRACION	58.140,00		58.140,00	58.140,00	58.140,00		58.140,00		
48182	2317	11	T.Cor. a Asociaciones de inmigrantes.COOP.DES. E INMIG.	12.000,00		12.000,00	6.000,00	6.000,00		6.000,00		6.000,00
48185	2313	11	T.Cor. a Asoc. Personas Discapac. Auditiva. DISCAPACITADOS	859,13		859,13	859,13	859,13		859,13		
48186	2317	11	T.Cor. a Caravana Alimentos al Sahara. COOP. DES. E INMIG.	4.000,00		4.000,00	4.000,00	4.000,00		4.000,00		
Suma				42.782.222,46	1.944.046,18	44.726.268,64	42.561.226,09	40.030.104,07	17.935,18	40.012.168,89	2.549.057,20	2.165.042,55

ESTADO DE EJECUCIÓN DESDE 1/1/2015 HASTA 31/12/2015

Clasificación			DENOMINACIÓN DE LAS APLICACION	Créditos Iniciales	Modificaciones	Créditos Totales	Obligaciones Reconocidas	Pagos Realizados	Reintegros de Gastos	Pagos Líquidos	Pendiente de Pago	Estado de Ejecución
Econ.	Prog.	Org.										
48187	2317	11	T.Cor. a UNMS. COOPERACION DES. E INMIG.	16.000,00	-2.000,00	14.000,00	14.000,00				14.000,00	
48188	3411	72	T.Cor. a Campañas Promoción Deporte Popular. DEPORTE	100.000,00	5.000,00	105.000,00	105.000,00	105.000,00		105.000,00		
48190	3345	71	T.Cor. Sustraiak Kultur Elkarte.OTRAS ACTIV.CULTURALES		50.896,00	50.896,00	50.896,00	50.896,00		50.896,00		
48190	3382	72	T.Cor. a Sustraiak Kultur Elkarte. FESTEJOS	2.375,00		2.375,00	2.375,00	2.375,00		2.375,00		
48191	2313	11	T.Cor. a Asociación Asparbi Parkinson Bizkaia. DISCAPACITADO	7.000,00	-7.000,00							
48195	2316	11	T.Cor. a Consejo de Igualdad. IGUALDAD	2.147,31		2.147,31	2.147,31	2.147,31		2.147,31		
48196	9122	60	Dotación a grupos políticos. ORGANOS GOBIERNO	56.392,57		56.392,57	51.981,66	51.981,66		51.981,66		4.410,91
48199	2312	11	T.Cor. a I.S.F.L. TERCERA EDAD	7.880,32		7.880,32	7.880,32	7.880,32		7.880,32		
48199	2313	11	T.Cor. a I.S.F.L. DISCAPACITADOS	19.378,24		19.378,24	11.861,40	11.861,40		11.861,40		7.516,84
48199	3241	71	T.Cor. a I.S.F.L.. COLEGIOS PUBLICOS	15.404,77		15.404,77	15.404,77	15.404,77		15.404,77		
48199	3341	72	T.Cor. a I.S.F.L.. PROMOCION JUVENTUD	8.323,55		8.323,55	5.100,00	5.100,00		5.100,00		3.223,55
48199	3345	71	T.Cor. a I.S.F.L.. OTRAS ACTIVIDADES CULTURALES	10.967,30		10.967,30	10.861,99	10.967,30	105,31	10.861,99		105,31
48199	3411	72	T.Cor. a I.S.F.L.. DEPORTE	255.000,00	15.000,00	270.000,00	270.000,00	270.000,00		270.000,00		
48901	3351	71	T.Cor. a empresas, comercio y hostelería. PROM. SOC. EUSKERA	6.800,00	3.000,00	9.800,00	8.530,73	4.896,23		4.896,23	3.634,50	1.269,27
48910	2317	11	Ayudas de emergencia. COOPERACION AL DES. E INMIG.	5.700,00		5.700,00	5.700,00	5.700,00		5.700,00		
			Total de operaciones corrientes:	43.295.591,52	2.008.942,18	45.304.533,70	43.122.965,27	40.574.314,06	18.040,49	40.556.273,57	2.566.691,70	2.181.568,43
60101	1632	31	Mobiliario urbano. LIMPIEZA VIARIA		5.082,00	5.082,00	5.082,00	5.082,00		5.082,00		
60101	1712	31	Mobiliario urbano. PARQUES Y JARDINES		188.520,82	188.520,82	171.053,25	127.181,72		127.181,72	43.871,53	17.467,57
60101	3111	13	Mobiliario urbano . SALUD PUBLICA		10.314,65	10.314,65	10.314,65	10.314,65		10.314,65		
60102	1530	31	Infr. y urbanizacion Grupo Federico Mayo.VIAS PUBLICAS		1.178.310,75	1.178.310,75	891.155,14	610.137,06		610.137,06	281.018,08	287.155,61
			Suma	43.295.591,52	3.391.170,40	46.686.761,92	44.200.570,31	41.327.029,49	18.040,49	41.308.989,00	2.891.581,31	2.486.191,61

ESTADO DE EJECUCIÓN DESDE 1/1/2015 HASTA 31/12/2015

Clasificación			DENOMINACIÓN DE LAS APLICACION	Créditos Iniciales	Modificaciones	Créditos Totales	Obligaciones Reconocidas	Pagos Realizados	Reintegros de Gastos	Pagos Líquidos	Pendiente de Pago	Estado de Ejecución	
Econ.	Prog.	Org.											
60103	1511	31	UE 35 Lehendakari Agirre kalea. URBANISMO		138.066,67	138.066,67	132.627,71	122.427,41		122.427,41	10.200,30	5.438,96	
60104	1723	32	Implantación 5º Contenedor.Fase II San Miguel.AGENDA LOCAL21		44.971,77	44.971,77	42.342,43	42.342,43		42.342,43		2.629,34	
60109	1530	31	Pasarela Urbi-Ariz.. VIAS PUBLICAS		1.294.488,46	1.294.488,46	1.177.216,25	1.092.833,87		1.092.833,87	84.382,38	117.272,21	
60110	1530	31	Inversiones en infraestructuras. VIAS PÚBLICAS	500.000,00	350.414,95	850.414,95	705.506,53	425.901,38		425.901,38	279.605,15	144.908,42	
60114	1530	31	Inversión infraestructuras vías públicas y otras construc..		171.587,24	171.587,24	124.515,88	124.515,88		124.515,88		47.071,36	
60130	1511	31	Puentes de Artunduaga y Baskonia. URBANISMO		1.794.201,54	1.794.201,54						1.794.201,54	
60160	1530	31	Itinerario peatonal y carril bici a San Miguel. VIAS PUBLICA		599.513,98	599.513,98	159.347,99	98.077,73		98.077,73	61.270,26	440.165,99	
62201	3241	71	Sustitucion ventanales 2ª Fase CEIP Bizkotxalde.COLEGIOS PUB		116.309,74	116.309,74	98.160,00	98.160,00		98.160,00		18.149,74	
62202	3411	72	Pistas Padel en Polideportivo Artunduaga. DEPORTE		139.401,06	139.401,06	58.874,20				58.874,20	80.526,86	
62205	3241	71	Edificios y otras construcciones.COLEGIOS PUBLICOS		8.223,00	8.223,00	7.563,59	7.563,59		7.563,59		659,41	
62299	1641	13	Edificios y otras construcciones. CEMENTERIOS		44.161,37	44.161,37	37.265,17				37.265,17	6.896,20	
62299	2312	11	Edificios y otras construcciones. TERCERA EDAD		12.018,93	12.018,93	9.109,69	9.109,69		9.109,69		2.909,24	
62299	3241	71	Edificios y otras construcciones. COLEGIOS PUBLICOS		11.733,37	11.733,37	3.701,68	3.701,68		3.701,68		8.031,69	
62301	3241	71	Maquinaria. COLEGIOS PUBLICOS		8.992,72	8.992,72	8.794,28	8.794,28		8.794,28		198,44	
62301	3341	72	Equipamiento, imagen y sonodi. PROMOCION JUVENTUD		5.412,65	5.412,65	4.952,77	4.952,77		4.952,77		459,88	
62301	4911	43	Inversiones en camaras de vigilancia. INFORMATIZACION		1.500,00	1.500,00	1.328,51	548,46		548,46	780,05	171,49	
62302	1530	31	Instalacion de ascensores urbanos.VIAS PUBLICAS		122.690,08	122.690,08						122.690,08	
62499	1325	51	Material de transporte. SEGURIDAD CIUDADANA		66.236,84	66.236,84	30.527,89	30.527,89		30.527,89		35.708,95	
62501	2312	11	Mobiliario. TERCERA EDAD		6.776,00	6.776,00	6.775,15	6.775,15		6.775,15		0,85	
62501	4592	31	Mobiliario. COMPRAS		447,64	447,64	447,64	447,64		447,64			
62699	4911	43	Equipos para procesos de información. INFORMATIZACION		2.098,14	2.098,14	2.098,14	2.098,14		2.098,14			
Suma					43.795.591,52	8.330.416,55	52.126.008,07	46.811.725,81	43.405.807,48	18.040,49	43.387.766,99	3.423.958,82	5.314.282,26

ESTADO DE EJECUCIÓN DESDE 1/1/2015 HASTA 31/12/2015

Clasificación			DENOMINACIÓN DE LAS APLICACION	Créditos Iniciales	Modificaciones	Créditos Totales	Obligaciones Reconocidas	Pagos Realizados	Reintegros de Gastos	Pagos Líquidos	Pendiente de Pago	Estado de Ejecución
Econ.	Prog.	Org.										
62901	3345	71	Instrumentos musicales. OTRAS ACTIVIDADES CULTURALES		1.144,35	1.144,35	1.144,35	1.144,35		1.144,35		
64201	1511	31	PERU-PAU Area San Fausto-Bidebieta-Pozokoetxe		49.499,89	49.499,89						49.499,89
64299	1511	31	Planeamiento urbanístico.URBANISMO	120.000,00	104.606,25	224.606,25						224.606,25
64301	1511	31	Proyecto cubrimiento línea ferroviaria.URBANISMO		270.000,00	270.000,00	176.471,99	110.295,00		110.295,00	66.176,99	93.528,01
64499	4911	43	Software equipos procesos informatización.INFORMATIZACION		68.514,60	68.514,60	55.355,08	45.729,53		45.729,53	9.625,55	13.159,52
68202	1511	31	Adquisición inmuebles P:M.S. URBANISMO		105.353,06	105.353,06	105.353,06	105.353,06		105.353,06		
68203	1511	31	Inversiones P.M.S. en SR-1 San Miguel. URBANISMO		119.715,92	119.715,92	111.921,02	111.921,02		111.921,02		7.794,90
77101	4310	23	Líneas de ayuda al comercio. PROMOCION ECONOMICA Y COMERCIAL	63.730,29		63.730,29	47.128,77	42.604,97		42.604,97	4.523,80	16.601,52
78099	1511	31	T. Capital a familias. URBANISMO	300.000,00	-53.038,42	246.961,58	212.748,12	199.382,50		199.382,50	13.365,62	34.213,46
78101	1511	31	T.Cap. a Iglesia Católica Diócesis Bilbao Parroq. S. Miguel.		80.000,00	80.000,00	71.986,03	71.986,03		71.986,03		8.013,97
82301	9204	60	Anticipos al personal. PERSONAL	127.500,00		127.500,00	107.622,89	107.622,89		107.622,89		19.877,11
93301	0111	21	Amortización de préstamos a L/P. DEUDA MUNICIPAL	1.345.000,00		1.345.000,00	1.345.000,00	1.345.000,00		1.345.000,00		
			Total de operaciones de capital:	2.456.230,29	7.067.270,02	9.523.500,31	5.923.491,85	4.972.532,77		4.972.532,77	950.959,08	3.600.008,46
			Suma	45.751.821,81	9.076.212,20	54.828.034,01	49.046.457,12	45.546.846,83	18.040,49	45.528.806,34	3.517.650,78	5.781.576,89

LIQUIDACIÓN DEL PRESUPUESTO DE GASTOS. RESUMEN GENERAL POR ÁREAS DE GASTO. PRESUPUESTO 2015
LIQUIDACIÓN DEL ESTADO DE GASTOS.(E200)

ÁREA DE GASTO	DESCRIPCIÓN	CRÉDITOS PRESUPUESTARIOS			OBLIGACIONES RECONOCIDAS NETAS	REMANENTES DE CRÉDITO	
		INICIALES	MODIFICACIONES	DEFINITIVOS		COMPROMETIDOS	NO COMPROMETIDOS
0	DEUDA PÚBLICA.	1.544.000,00		1.544.000,00	1.490.193,27		53.806,73
1	SERVICIOS PÚBLICOS BÁSICOS.	9.724.620,99	6.912.364,74	16.636.985,73	12.901.305,55	1.252.385,43	2.483.294,75
2	ACTUACIONES DE PROTECCIÓN Y PROMOCIÓN SOCIAL.	6.627.923,14	1.167.463,19	7.795.386,33	7.349.456,17	279.464,28	166.465,88
3	PRODUCCIÓN DE BIENES PÚBLICOS DE CARÁCTER PREFERENTE.	7.338.807,05	509.113,83	7.847.920,88	7.727.254,93	64.841,49	55.824,46
4	ACTUACIONES DE CARÁCTER ECONÓMICO.	5.677.672,66	306.282,85	5.983.955,51	5.183.332,13	360.225,02	440.398,36
9	ACTUACIONES DE CARÁCTER GENERAL.	14.838.797,97	180.987,59	15.019.785,56	14.394.915,07	32.925,13	591.945,36
	Total General. . . .	45.751.821,81	9.076.212,20	54.828.034,01	49.046.457,12	1.989.841,35	3.791.735,54

ESTADO DE EJECUCIÓN DESDE 1/1/2015 HASTA 31/12/2015

Clasificación Org. Prog. Econ.	DENOMINACIÓN DE LAS APLICACIONES	Créditos Iniciales	Modificaciones	Créditos Totales	Gastos Autorizados	Gastos Comprometidos	Comp/Cto	Obligaciones Reconocidas	Obl/Ctos	Pagos Líquidos	Pag/Obl	Pendiente de Pago	Estado de Ejecución
10 9201 12001	Retribuciones Básicas. POLITICA SOCIAL	39.539,36		39.539,36	51.125,40	51.125,40	129,30	51.125,40	129,30	51.125,40	100,00		-11.586,04
10 9201 12101	Retribuciones Complementarias. POLITICA SOCIAL	97.189,46		97.189,46	110.231,76	110.231,76	113,42	110.231,76	113,42	110.231,76	100,00		-13.042,30
10 9201 16001	Seguridad Social. POLITICA SOCIAL	42.385,93		42.385,93	46.748,74	46.748,74	110,29	46.748,74	110,29	46.748,74	100,00		-4.362,81
	Total Programa 9201	179.114,75		179.114,75	208.105,90	208.105,90	116,19	208.105,90	116,19	208.105,90	100,00		-28.991,15
	Total Orgánica 10	179.114,75		179.114,75	208.105,90	208.105,90	116,19	208.105,90	116,19	208.105,90	100,00		-28.991,15
	Suma	179.114,75		179.114,75	208.105,90	208.105,90	116,19	208.105,90	116,19	208.105,90	100,00		-28.991,15

ESTADO DE EJECUCIÓN DESDE 1/1/2015 HASTA 31/12/2015

Org.	Clasificación Prog. Econ.	DENOMINACIÓN DE LAS APLICACIONES	Créditos Iniciales	Modificaciones	Créditos Totales	Gastos Autorizados	Gastos Comprometidos	Comp/Cto	Obligaciones Reconocidas	Obl/Ctos	Pagos Líquidos	Pag/Obl	Pendiente de Pago	Estado de Ejecución
11	2311 22199	Otros suministros. FAMILICIA E INFANCIA	9.000,00		9.000,00	402,42	402,42	4,47	402,42	4,47	402,42	100,00		8.597,58
11	2311 22729	Asistencia Técnica.Prog. Socio-Educativo. FAMILIA E INFANCIA	484.655,56	-44.019,00	440.636,56	440.595,96	440.595,96	99,99	440.595,96	99,99	403.879,63	91,67	36.716,33	40,60
		Total Programa 2311	493.655,56	-44.019,00	449.636,56	440.998,38	440.998,38	98,08	440.998,38	98,08	404.282,05	91,67	36.716,33	8.638,18
11	2312 22606	Actividades Socio-Culturales-Deportivas. TERCERA EDAD	19.809,30		19.809,30	18.081,30	14.395,07	72,67	14.395,07	72,67	13.415,07	93,19	980,00	5.414,23
11	2312 22729	Asistencia Técnica.Prog. Socio-Educativo. TERCERA EDAD	195.905,12		195.905,12	205.930,85	205.930,85	105,12	205.930,85	105,12	183.193,61	88,96	22.737,24	-10.025,73
11	2312 22761	Cursos formación Alzheimer. TERCERA EDAD	12.600,00		12.600,00	9.900,00	8.483,64	67,33	8.483,64	67,33	7.774,46	91,64	709,18	4.116,36
11	2312 43101	T.Cor. a OO.AA. del Ayuntamiento TERCERA EDAD	1.267.871,83	75.000,00	1.342.871,83	1.342.871,83	1.342.871,83	100,00	1.342.871,83	100,00	1.342.871,83	100,00		
11	2312 48199	T.Cor. a I.S.F.L. TERCERA EDAD	7.880,32		7.880,32	7.880,32	7.880,32	100,00	7.880,32	100,00	7.880,32	100,00		
11	2312 62299	Edificios y otras construcciones. TERCERA EDAD		12.018,93	12.018,93	12.018,93	9.109,69	75,79	9.109,69	75,79	9.109,69	100,00		2.909,24
11	2312 62501	Mobiliario. TERCERA EDAD		6.776,00	6.776,00	6.775,15	6.775,15	99,99	6.775,15	99,99	6.775,15	100,00		0,85
		Total Programa 2312	1.504.066,57	93.794,93	1.597.861,50	1.603.458,38	1.595.446,55	99,85	1.595.446,55	99,85	1.571.020,13	98,47	24.426,42	2.414,95
11	2313 48103	T.Cor. a Campaña contra el cancer.DISCAPACITADOS	2.925,24		2.925,24	2.925,24	2.925,24	100,00	2.925,24	100,00	2.925,24	100,00		
11	2313 48139	T.Cor. a Asoc. familiares Alzheimer. DISCAPACITADOS.	7.524,39		7.524,39	7.524,39	7.524,39	100,00	7.524,39	100,00	7.524,39	100,00		
11	2313 48185	T.Cor. a Asoc. Personas Discapac. Auditiva. DISCAPACITADOS	859,13		859,13	859,13	859,13	100,00	859,13	100,00	859,13	100,00		
11	2313 48191	T.Cor. a Asociación Asparbi Parkinson Bizkaia. DISCAPACITADO	7.000,00	-7.000,00										
11	2313 48199	T.Cor. a I.S.F.L. DISCAPACITADOS	19.378,24		19.378,24	19.378,24	11.861,40	61,21	11.861,40	61,21	11.861,40	100,00		7.516,84
		Total Programa 2313	37.687,00	-7.000,00	30.687,00	30.687,00	23.170,16	75,50	23.170,16	75,50	23.170,16	100,00		7.516,84
		Suma	2.214.523,88	42.775,93	2.257.299,81	2.283.249,66	2.267.720,99	100,46	2.267.720,99	100,46	2.206.578,24	97,30	61.142,75	-10.421,18

ESTADO DE EJECUCIÓN DESDE 1/1/2015 HASTA 31/12/2015

Org.	Clasificación Prog. Econ.	DENOMINACIÓN DE LAS APLICACIONES	Créditos Iniciales	Modificaciones	Créditos Totales	Gastos Autorizados	Gastos Comprometidos	Comp/Cto	Obligaciones Reconocidas	Obl/Ctos	Pagos Líquidos	Pag/Obl	Pendiente de Pago	Estado de Ejecución
11	2314 48099	T.Cor. a Familias. AYUDAS C. SOCIAL	340.000,00	487.880,00	827.880,00	827.880,00	733.092,73	88,55	733.092,73	88,55	722.974,24	98,62	10.118,49	94.787,27
11	2314 48104	T.Cor. a Cruz Roja. AYUDAS C. SOCIAL	13.058,76		13.058,76	13.058,76	13.058,76	100,00	13.058,76	100,00	13.058,76	100,00		
11	2314 48105	T.Cor. a DYA. AYUDAS C. SOCIAL	1.288,69		1.288,69	1.288,69	1.288,69	100,00	1.288,69	100,00	1.288,69	100,00		
11	2314 48133	T.Cor. a Banco de Alimentos. AYUDAS C. SOCIAL	2.555,05		2.555,05	2.555,05	2.555,05	100,00	2.555,05	100,00	2.555,05	100,00		
		Total Programa 2314	356.902,50	487.880,00	844.782,50	844.782,50	749.995,23	88,78	749.995,23	88,78	739.876,74	98,65	10.118,49	94.787,27
11	2315 22711	Servicios asistenciales. AYUDAS DOMICILIARIAS	2.249.264,91	-93.794,93	2.155.469,98	2.116.743,38	2.116.743,38	98,20	2.064.725,77	95,79	1.727.449,51	83,66	337.276,26	90.744,21
11	2315 22759	Servicio Mediación Hipotecaria. AYUDAS DOMICILIARIAS	10.000,00		10.000,00	10.000,00	10.000,00	100,00	7.000,00	70,00	4.800,00	68,57	2.200,00	3.000,00
		Total Programa 2315	2.259.264,91	-93.794,93	2.165.469,98	2.126.743,38	2.126.743,38	98,21	2.071.725,77	95,67	1.732.249,51	83,61	339.476,26	93.744,21
11	2316 22605	Reuniones, conferencias, cursillos. IGUALDAD	35.000,00	-1.689,00	33.311,00	39.414,02	39.414,02	118,32	39.414,02	118,32	35.039,99	88,90	4.374,03	-6.103,02
11	2316 22622	Acciones positivas derivadas del Plan de Igualdad.IGUALDAD	15.000,00		15.000,00	14.490,62	14.490,62	96,60	14.490,62	96,60	9.392,78	64,82	5.097,84	509,38
11	2316 22627	Campaña Equitruke. IGUALDAD	10.000,00	833,00	10.833,00	10.831,00	10.831,00	99,98	10.831,00	99,98	10.831,00	100,00		2,00
11	2316 22707	Estudios y trabajos técnicos. IGUALDAD	6.000,00		6.000,00									6.000,00
11	2316 22723	Secretaría Técnica Escuela Empoderamiento. IGUALDAD	60.000,00		60.000,00	60.351,24	60.351,24	100,59	60.351,24	100,59	55.347,35	91,71	5.003,89	-351,24
11	2316 22741	Programas educativos. IGUALDAD	69.995,00		69.995,00	69.680,00	69.680,00	99,55	69.180,14	98,84	58.400,41	84,42	10.779,73	814,86
11	2316 22755	Programas de Educación e Información Sexual. IGUALDAD	17.800,00		17.800,00	17.822,67	17.822,67	100,13	17.822,67	100,13	16.513,15	92,65	1.309,52	-22,67
11	2316 22764	Servicio Oficina Información a la Mujer. IGUALDAD	84.340,97		84.340,97	90.892,99	90.892,99	107,77	90.892,99	107,77	83.318,58	91,67	7.574,41	-6.552,02
11	2316 48136	T.Cor. a Asociación de Mujeres de Basauri. IGUALDAD	10.311,31	3.689,00	14.000,31	13.999,98	13.999,98	100,00	13.999,98	100,00	13.999,98	100,00		0,33
11	2316 48195	T.Cor. a Consejo de Igualdad. IGUALDAD	2.147,31		2.147,31	2.147,31	2.147,31	100,00	2.147,31	100,00	2.147,31	100,00		
		Total Programa 2316	310.594,59	2.833,00	313.427,59	319.629,83	319.629,83	101,98	319.129,97	101,82	284.990,55	89,30	34.139,42	-5.702,38
		Suma	5.141.285,88	439.694,00	5.580.979,88	5.574.405,37	5.464.089,43	97,91	5.408.571,96	96,91	4.963.695,04	91,77	444.876,92	172.407,92

ESTADO DE EJECUCIÓN DESDE 1/1/2015 HASTA 31/12/2015

Org.	Clasificación Prog. Econ.	DENOMINACIÓN DE LAS APLICACIONES	Créditos Iniciales	Modificaciones	Créditos Totales	Gastos Autorizados	Gastos Comprometidos	Comp/Ctd	Obligaciones Reconocidas	Obl/Ctos	Pagos Líquidos	Pag/Obl	Pendiente de Pago	Estado de Ejecución
11	2317 22609	Gastos diversos por campañas.COOP.DES.E INMIG.	72.600,00	-2.000,00	70.600,00	41.624,00	35.753,48	50,64	34.454,09	48,80	20.750,13	60,23	13.703,96	36.145,91
11	2317 48102	T.Cor. proyectos de cooperación al desarrollo.COOP.DES. E IN	162.976,72		162.976,72	162.976,72	162.976,72	100,00	162.976,72	100,00	162.976,72	100,00		
11	2317 48108	T.Cor. Serso San Viator de Euskalherria. COOP.DES. E INMIGR		11.019,00	11.019,00	11.019,00	11.019,00	100,00	11.019,00	100,00	11.019,00	100,00		
11	2317 48164	T.Cor. acciones educación desarrollo y sensib..COOP.D.E INMI	50.325,57		50.325,57	50.325,57	50.325,57	100,00	50.325,57	100,00	50.325,57	100,00		
11	2317 48181	T.Cor. a Euskal Fondoa. COOPERACION DES. E INMIGRACION	58.140,00		58.140,00	58.140,00	58.140,00	100,00	58.140,00	100,00	58.140,00	100,00		
11	2317 48182	T.Cor. a Asociaciones de inmigrantes.COOP.DES. E INMIG.	12.000,00		12.000,00	12.000,00	6.000,00	50,00	6.000,00	50,00	6.000,00	100,00		6.000,00
11	2317 48186	T.Cor. a Caravana Alimentos al Sahara. COOP. DES. E INMIG.	4.000,00		4.000,00	4.000,00	4.000,00	100,00	4.000,00	100,00	4.000,00	100,00		
11	2317 48187	T.Cor. a UNMS. COOPERACION DES. E INMIG.	16.000,00	-2.000,00	14.000,00	14.000,00	14.000,00	100,00	14.000,00	100,00			14.000,00	
11	2317 48910	Ayudas de emergencia. COOPERACION AL DES. E INMIG.	5.700,00		5.700,00	5.700,00	5.700,00	100,00	5.700,00	100,00	5.700,00	100,00		
		Total Programa 2317	381.742,29	7.019,00	388.761,29	359.785,29	347.914,77	89,49	346.615,38	89,16	318.911,42	92,01	27.703,96	42.145,91
11	9122 22602	Atenciones protocolarias y represent. BIENESTAR SOCIAL	500,00		500,00									500,00
		Total Programa 9122	500,00		500,00			0,00		0,00		0,00		500,00
11	9201 12001	Retribuciones Básicas. BIENESTAR SOCIAL	143.742,52		143.742,52	173.649,44	173.649,44	120,81	173.649,44	120,81	173.649,44	100,00		-29.906,92
11	9201 12101	Retribuciones Complementarias. BIENESTAR SOCIAL	332.606,25		332.606,25	333.109,46	333.109,46	100,15	333.109,46	100,15	333.109,46	100,00		-503,21
11	9201 16001	Seguridad Social. BIENESTAR SOCIAL	147.668,12		147.668,12	147.937,35	147.937,35	100,18	147.937,35	100,18	147.937,35	100,00		-269,23
		Suma	6.147.545,06	446.713,00	6.594.258,06	6.588.886,91	6.466.700,45	98,07	6.409.883,59	97,20	5.937.302,71	92,63	472.580,88	184.374,47

ESTADO DE EJECUCIÓN DESDE 1/1/2015 HASTA 31/12/2015

Clasificación			DENOMINACIÓN DE LAS APLICACIONES	Créditos Iniciales	Modificaciones	Créditos Totales	Gastos Autorizados	Gastos Comprometidos	Comp/Ctd	Obligaciones Reconocidas	Obl/Ctos	Pagos Líquidos	Pag/Obl	Pendiente de Pago	Estado de Ejecución
Org.	Prog.	Econ.													
			Total Programa 9201	624.016,89		624.016,89	654.696,25	654.696,25	104,92	654.696,25	104,92	654.696,25	100,00		-30.679,36
			Total Orgánica 11	5.968.430,31	446.713,00	6.415.143,31	6.380.781,01	6.258.594,55	97,56	6.201.777,69	96,67	5.729.196,81	92,38	472.580,88	213.365,62
			Suma	6.147.545,06	446.713,00	6.594.258,06	6.588.886,91	6.466.700,45	98,07	6.409.883,59	97,20	5.937.302,71	92,63	472.580,88	184.374,47

ESTADO DE EJECUCIÓN DESDE 1/1/2015 HASTA 31/12/2015

Org.	Clasificación Prog. Econ.	DENOMINACIÓN DE LAS APLICACIONES	Créditos Iniciales	Modificaciones	Créditos Totales	Gastos Autorizados	Gastos Comprometidos	Comp/Ctd	Obligaciones Reconocidas	Obl/Ctos	Pagos Líquidos	Pag/Obl	Pendiente de Pago	Estado de Ejecución
13	1641 22104	Combustibles y carburantes. CEMENTERIOS	850,86		850,86									850,86
13	1641 22608	Indemnizaciones. CEMENTERIOS	5.000,00		5.000,00	4.394,43	4.394,43	87,89	4.394,43	87,89	4.394,43	100,00		605,57
13	1641 22698	Otros gastos diversos. CEMENTERIOS	16.900,00		16.900,00	4.692,82	4.022,82	23,80	4.022,82	23,80	4.022,82	100,00		12.877,18
13	1641 62299	Edificios y otras construcciones. CEMENTERIOS		44.161,37	44.161,37	44.161,37	37.265,17	84,38	37.265,17	84,38			37.265,17	6.896,20
		Total Programa 1641	22.750,86	44.161,37	66.912,23	53.248,62	45.682,42	68,27	45.682,42	68,27	8.417,25	18,43	37.265,17	21.229,81
13	3111 22609	Gastos diversos por campañas. CIUDADES SALUDABLES	14.584,15	-10.314,65	4.269,50	22.933,95	22.933,95	537,16	22.933,95	537,16	10.955,42	47,77	11.978,53	-18.664,45
13	3111 22701	Gastos por limpieza. CIUDADES SALUDABLES	4.037,50		4.037,50									4.037,50
13	3111 22717	Servicio de recogida de animales. CIUDADES SALUDABLES	55.543,08		55.543,08	54.262,20	54.262,20	97,69	49.406,57	88,95	45.290,35	91,67	4.116,22	6.136,51
13	3111 60101	Mobiliario urbano . SALUD PUBLICA		10.314,65	10.314,65	10.314,65	10.314,65	100,00	10.314,65	100,00	10.314,65	100,00		
		Total Programa 3111	74.164,73		74.164,73	87.510,80	87.510,80	118,00	82.655,17	111,45	66.560,42	80,53	16.094,75	-8.490,44
13	3112 22609	Gastos diversos por campañas.PREVENCIÓN DROGODEPENDENCIAS	47.171,08		47.171,08	40.461,59	40.461,59	85,78	40.461,59	85,78	31.428,47	77,67	9.033,12	6.709,49
		Total Programa 3112	47.171,08		47.171,08	40.461,59	40.461,59	85,78	40.461,59	85,78	31.428,47	77,67	9.033,12	6.709,49
13	9201 12001	Retribuciones Básicas. SALUD, INMIGRACION Y COOPERACION	48.297,90		48.297,90	58.007,31	58.007,31	120,10	58.007,31	120,10	58.007,31	100,00		-9.709,41
13	9201 12101	Retribuciones Complementarias. SALUD, INMIGRAC. Y COOP.	127.788,02		127.788,02	127.857,96	127.857,96	100,05	127.857,96	100,05	127.857,96	100,00		-69,94
13	9201 16001	Seguridad Social. SALUD, INMIGRACION Y COOPERACION	54.586,64		54.586,64	69.217,62	69.217,62	126,80	69.217,62	126,80	69.217,62	100,00		-14.630,98
		Total Programa 9201	230.672,56		230.672,56	255.082,89	255.082,89	110,58	255.082,89	110,58	255.082,89	100,00		-24.410,33
		Total Orgánica 13	374.759,23	44.161,37	418.920,60	436.303,90	428.737,70	102,34	423.882,07	101,18	361.489,03	85,28	62.393,04	-4.961,47
		Suma	6.522.304,29	490.874,37	7.013.178,66	7.025.190,81	6.895.438,15	98,32	6.833.765,66	97,44	6.298.791,74	92,17	534.973,92	179.413,00

ESTADO DE EJECUCIÓN DESDE 1/1/2015 HASTA 31/12/2015

Org.	Clasificación Prog. Econ.	DENOMINACIÓN DE LAS APLICACIONES	Créditos Iniciales	Modificaciones	Créditos Totales	Gastos Autorizados	Gastos Comprometidos	Comp/Cto	Obligaciones Reconocidas	Obl/Ctos	Pagos Líquidos	Pag/Obl	Pendiente de Pago	Estado de Ejecución
21	0111 33201	Intereses préstamos a L/P. DEUDA MUNICIPAL	199.000,00		199.000,00	143.683,93	143.683,93	72,20	143.683,93	72,20	143.683,93	100,00		55.316,07
21	0111 36101	Intereses de demora. DEUDA PUBLICA				615,01	615,01		615,01		615,01	100,00		-615,01
21	0111 36901	Otros gastos financieros				894,33	894,33		894,33		894,33	100,00		-894,33
21	0111 93301	Amortización de préstamos a L/P. DEUDA MUNICIPAL	1.345.000,00		1.345.000,00	1.345.000,00	1.345.000,00	100,00	1.345.000,00	100,00	1.345.000,00	100,00		
		Total Programa 0111	1.544.000,00		1.544.000,00	1.490.193,27	1.490.193,27	96,52	1.490.193,27	96,52	1.490.193,27	100,00		53.806,73
21	9201 12001	Retribuciones Básicas. HACIENDA	175.256,68		175.256,68	199.867,72	199.867,72	114,04	199.867,72	114,04	199.867,72	100,00		-24.611,04
21	9201 12101	Retribuciones Complementarias. HACIENDA	500.009,07		500.009,07	459.429,22	459.429,22	91,88	459.429,22	91,88	459.429,22	100,00		40.579,85
21	9201 16001	Seguridad Social. HACIENDA	209.332,38		209.332,38	169.542,27	169.542,27	80,99	169.542,27	80,99	169.542,27	100,00		39.790,11
		Total Programa 9201	884.598,13		884.598,13	828.839,21	828.839,21	93,70	828.839,21	93,70	828.839,21	100,00		55.758,92
21	9311 22722	Servicios de gestión económica. CONTABILIDAD Y PRES.	27.000,00		27.000,00	26.940,64	21.767,89	80,62	21.767,89	80,62	21.767,89	100,00		5.232,11
		Total Programa 9311	27.000,00		27.000,00	26.940,64	21.767,89	80,62	21.767,89	80,62	21.767,89	100,00		5.232,11
21	9321 22707	Estudios y trabajos técnicos. GESTIÓN TRIBUTARIA	11.232,68		11.232,68	11.232,68	7.746,37	68,96	7.746,37	68,96	6.770,34	87,40	976,03	3.486,31
		Total Programa 9321	11.232,68		11.232,68	11.232,68	7.746,37	68,96	7.746,37	68,96	6.770,34	87,40	976,03	3.486,31
21	9341 22501	Tributos de carácter municipal. TESORERIA	3.500,00		3.500,00	3.533,55	3.533,55	100,96	3.533,55	100,96	3.533,55	100,00		-33,55
21	9341 22709	Servicios de recaudación a favor de la Entidad. TESORERÍA	75.000,00		75.000,00	68.191,27	68.191,27	90,92	68.191,27	90,92	68.191,27	100,00		6.808,73
		Total Programa 9341	78.500,00		78.500,00	71.724,82	71.724,82	91,37	71.724,82	91,37	71.724,82	100,00		6.775,18
		Total Orgánica 21	2.545.330,81		2.545.330,81	2.428.930,62	2.420.271,56	95,09	2.420.271,56	95,09	2.419.295,53	99,96	976,03	125.059,25
		Suma	9.381.585,93	490.374,37	9.871.960,30	9.752.154,51	9.613.742,79	97,38	9.552.070,30	96,76	9.016.120,35	94,39	535.949,95	319.890,00

ESTADO DE EJECUCIÓN DESDE 1/1/2015 HASTA 31/12/2015

Org.	Clasificación Prog. Econ.	DENOMINACIÓN DE LAS APLICACIONES	Créditos Iniciales	Modificaciones	Créditos Totales	Gastos Autorizados	Gastos Comprometidos	Comp/Cto	Obligaciones Reconocidas	Obl/Ctos	Pagos Líquidos	Pag/Obl	Pendiente de Pago	Estado de Ejecución
22	9201 12001	Retribuciones Básicas. PATRIMONIO	34.447,00		34.447,00	38.632,66	38.632,66	112,15	38.632,66	112,15	38.632,66	100,00		-4.185,66
22	9201 12101	Retribuciones Complementarias. PATRIMONIO	90.494,69		90.494,69	84.000,24	84.000,24	92,82	84.000,24	92,82	84.000,24	100,00		6.494,45
22	9201 16001	Seguridad Social. PATRIMONIO	38.731,92		38.731,92	35.917,03	35.917,03	92,73	35.917,03	92,73	35.917,03	100,00		2.814,89
		Total Programa 9201	163.673,61		163.673,61	158.549,93	158.549,93	96,87	158.549,93	96,87	158.549,93	100,00		5.123,68
22	9331 16205	Seguros del personal. PATRIMONIO	58.606,91	9.300,00	67.906,91	90.201,97	90.201,97	132,83	86.480,11	127,35	86.480,11	100,00		-18.573,20
22	9331 20001	Arrendamiento terrenos y bienes naturales. PATRIMONIO	2.000,00		2.000,00	1.376,45	1.376,45	68,82	1.376,45	68,82	1.376,45	100,00		623,55
22	9331 20101	Arrendamiento edificios y otras construcciones. PATRIMONIO	6.000,00		6.000,00	6.478,08	6.478,08	107,97	6.478,08	107,97	6.478,08	100,00		-478,08
22	9331 21102	Cuotas comunidades y otros. PATRIMONIO	75.000,00	3.000,00	78.000,00	87.470,30	87.470,30	112,14	87.470,30	112,14	87.470,30	100,00		-9.470,30
22	9331 22401	Primas de seguros. PATRIMONIO	61.000,00		61.000,00	60.356,61	60.356,61	98,95	60.356,61	98,95	60.356,61	100,00		643,39
22	9331 22608	Indemnizaciones. PATRIMONIO	50.000,00	-12.360,50	37.639,50	23.341,17	23.341,17	62,01	23.341,17	62,01	23.341,17	100,00		14.298,33
22	9331 22615	Gastos notariales y registrables. PATRIMONIO	2.000,00	60,50	2.060,50	2.967,82	2.967,82	144,03	2.967,82	144,03	2.967,82	100,00		-907,32
22	9331 22716	Servicio de peritación de daños. PATRIMONIO	10.000,00		10.000,00									10.000,00
		Total Programa 9331	264.606,91		264.606,91	272.192,40	272.192,40	102,87	268.470,54	101,46	268.470,54	100,00		-3.863,63
		Total Orgánica 22	428.280,52		428.280,52	430.742,33	430.742,33	100,57	427.020,47	99,71	427.020,47	100,00		1.260,05
		Suma	9.809.866,45	490.374,37	10.300.240,82	10.182.896,84	10.044.485,12	97,52	9.979.090,77	96,88	9.443.140,82	94,63	535.949,95	321.150,05

ESTADO DE EJECUCIÓN DESDE 1/1/2015 HASTA 31/12/2015

Org.	Clasificación Prog. Econ.	DENOMINACIÓN DE LAS APLICACIONES	Créditos Iniciales	Modificaciones	Créditos Totales	Gastos Autorizados	Gastos Comprometidos	Comp/Ctd	Obligaciones Reconocidas	Obl/Ctos	Pagos Líquidos	Pag/Obl	Pendiente de Pago	Estado de Ejecución
23	2411 43301	T.Cor. a Behargintza. FOMENTO EMPLEO	651.235,61		651.235,61	651.235,61	651.235,61	100,00	651.235,61	100,00	651.235,61	100,00		
23	2411 43304	T.Cor. a Behargintza. Programa Valora. FOMENTO EMPLEO	25.000,00		25.000,00	25.000,00	25.000,00	100,00	25.000,00	100,00	25.000,00	100,00		
23	2411 48003	T.Cor. a Familias. Programa Lanbide.FOMENTO EMPLEO	9.000,00	-9.000,00										
		Total Programa 2411	685.235,61	-9.000,00	676.235,61	676.235,61	676.235,61	100,00	676.235,61	100,00	676.235,61	100,00		
23	2412 21201	RMC. maquinaria, instalaciones y utillaje				4.325,97	4.325,97		4.325,97		4.325,97	100,00		-4.325,97
23	2412 22704	Contratos socio-culturales. CENTRO DE INICIACIÓN PROFESIONAL	598.774,11	9.000,00	607.774,11	603.327,50	603.327,50	99,27	603.327,50	99,27	553.119,17	91,68	50.208,33	4.446,61
		Total Programa 2412	598.774,11	9.000,00	607.774,11	607.653,47	607.653,47	99,98	607.653,47	99,98	557.445,14	91,74	50.208,33	120,64
23	2413 13103	143AHPE1 Retribuciones Básicas Planes de Empleo. LANBIDE		59.293,21	59.293,21	118.021,58	118.021,58	199,05	118.021,58	199,05	118.021,58	100,00		-58.728,37
23	2413 13104	Retribuciones básicas Plan Empleo 2015. LANBIDE		426.440,67	426.440,67	421.440,68	421.440,68	98,83	251.462,74	58,97	251.462,74	100,00		174.977,93
23	2413 16001	143AHPE1 Seguridad Social. LANBIDE		235.016,31	235.016,31	176.260,70	176.260,70	75,00	123.591,22	52,59	123.591,22	100,00		111.425,09
23	2413 20301	Arrendamiento material de transporte. LANBIDE				12.511,24	6.843,95		6.843,95		6.843,95	100,00		-6.843,95
23	2413 22001	Material oficina ordinario no inventariable. LANBIDE				21.711,45	16.533,36		16.533,36		16.533,36	100,00		-16.533,36
23	2413 22609	Gastos diversos campañas información. LANBIDE				2.032,80	2.032,80		2.032,80		2.032,80	100,00		-2.032,80
		Total Programa 2413		720.750,19	720.750,19	751.978,45	741.133,07	102,83	518.485,65	71,94	518.485,65	100,00		202.264,54
23	4310 22707	Estudios y trabajos técnicos. PROM. ECONOMICA Y COMERCIAL		23.958,00	23.958,00	23.958,00	23.958,00	100,00	23.958,00	100,00	23.958,00	100,00		
23	4310 22785	Líneas de ayuda al comercio . PROMOCIÓN ECON. Y COMERCIAL	67.000,00	-3.585,00	63.415,00	99.935,16	99.935,16	157,59	99.935,16	157,59	79.607,16	79,66	20.328,00	-36.520,16
		Suma	11.292.510,65	1.231.497,56	12.524.008,21	12.401.455,79	12.252.198,69	97,83	11.964.156,92	95,53	11.357.670,64	94,93	606.486,28	559.851,29

ESTADO DE EJECUCIÓN DESDE 1/1/2015 HASTA 31/12/2015

Org.	Clasificación Prog. Econ.	DENOMINACIÓN DE LAS APLICACIONES	Créditos Iniciales	Modificaciones	Créditos Totales	Gastos Autorizados	Gastos Comprometidos	Comp/Cto	Obligaciones Reconocidas	Obl/Ctos	Pagos Líquidos	Pag/Obl	Pendiente de Pago	Estado de Ejecución
23	4310 22786	Servicio mant. y montaje carpa. PROMOCIÓN ECON. Y COMERCIAL	131.634,48		131.634,48	58.798,26	58.798,26	44,67	58.798,26	44,67	58.798,26	100,00		72.836,22
23	4310 42001	T.Cor. a Gabinete asist. técn. comercial. PROM ECON Y COMER	4.075,00		4.075,00	4.075,00	4.075,00	100,00	4.075,00	100,00	4.075,00	100,00		
23	4310 48099	T.Cor. familias. PROMOC.ECONOMICA Y COMERCIAL		6.000,00	6.000,00	6.000,00	6.000,00	100,00	6.000,00	100,00	6.000,00	100,00		
23	4310 48137	T.Cor. a Asoc. comerc. Basauri. PROMOC ECONOM Y COMERCIAL	49.177,32		49.177,32	49.177,32	49.177,32	100,00	49.177,32	100,00	49.177,32	100,00		
23	4310 77101	Líneas de ayuda al comercio. PROMOCION ECONOMICA Y COMERCIAL	63.730,29		63.730,29	63.730,29	47.128,77	73,95	47.128,77	73,95	42.604,97	90,40	4.523,80	16.601,52
		Total Programa 4310	315.617,09	26.373,00	341.990,09	305.674,03	289.072,51	84,53	289.072,51	84,53	264.220,71	91,40	24.851,80	52.917,58
23	9201 12001	Retribuciones Básicas. EMPLEO,CONSUMO,PROM..E CON. Y CONSUMO	12.906,52		12.906,52	14.463,48	14.463,48	112,06	14.463,48	112,06	14.463,48	100,00		-1.556,96
23	9201 12101	Retribuciones Complementarias. EMPLEO, CONSUMO,P.ECON. Y COM	28.832,80		28.832,80	27.618,96	27.618,96	95,79	27.618,96	95,79	27.618,96	100,00		1.213,84
23	9201 16001	Seguridad Social. EMPLEO, CONSUMO,PROM.ECON. Y COMERCIO	12.939,19		12.939,19	10.904,64	10.904,64	84,28	10.904,64	84,28	10.904,64	100,00		2.034,55
		Total Programa 9201	54.678,51		54.678,51	52.987,08	52.987,08	96,91	52.987,08	96,91	52.987,08	100,00		1.691,43
		Total Orgánica 23	1.654.305,32	747.123,19	2.401.428,51	2.394.528,64	2.367.081,74	98,57	2.144.434,32	89,30	2.069.374,19	96,50	75.060,13	256.994,19
		Suma	11.464.171,77	1.237.497,56	12.701.669,33	12.577.425,48	12.411.566,86	97,72	12.123.525,09	95,45	11.512.515,01	94,96	611.010,08	578.144,24

ESTADO DE EJECUCIÓN DESDE 1/1/2015 HASTA 31/12/2015

Org.	Clasificación Prog. Econ.	DENOMINACIÓN DE LAS APLICACIONES	Créditos Iniciales	Modificaciones	Créditos Totales	Gastos Autorizados	Gastos Comprometidos	Comp/Ctd	Obligaciones Reconocidas	Obl/Ctos	Pagos Líquidos	Pag/Obl	Pendiente de Pago	Estado de Ejecución
30	9201	12001	49.424,20		49.424,20	40.640,26	40.640,26	82,23	40.640,26	82,23	40.640,26	100,00		8.783,94
30	9201	12101	121.486,83		121.486,83	83.583,33	83.583,33	68,80	83.583,33	68,80	83.583,33	100,00		37.903,50
30	9201	16001	52.982,42		52.982,42	35.792,31	35.792,31	67,56	35.792,31	67,56	35.792,31	100,00		17.190,11
			223.893,45		223.893,45	160.015,90	160.015,90	71,47	160.015,90	71,47	160.015,90	100,00		63.877,55
			223.893,45		223.893,45	160.015,90	160.015,90	71,47	160.015,90	71,47	160.015,90	100,00		63.877,55
			Suma		11.688.065,22	1.237.497,56	12.925.562,78	12.737.441,38	12.571.582,76	97,26	12.283.540,99	95,03	611.010,08	642.021,79

ESTADO DE EJECUCIÓN DESDE 1/1/2015 HASTA 31/12/2015

Org.	Clasificación Prog. Econ.	DENOMINACIÓN DE LAS APLICACIONES	Créditos Iniciales	Modificaciones	Créditos Totales	Gastos Autorizados	Gastos Comprometidos	Comp/Cto	Obligaciones Reconocidas	Obl/Ctos	Pagos Líquidos	Pag/Obl	Pendiente de Pago	Estado de Ejecución
31	1361 22719	Servicio de bomberos. SERVICIO CONTRA INCENDIOS	299.247,90		299.247,90	334.117,96	334.117,96	111,65	334.117,96	111,65	333.897,08	99,93	220,88	-34.870,06
		Total Programa 1361	299.247,90		299.247,90	334.117,96	334.117,96	111,65	334.117,96	111,65	333.897,08	99,93	220,88	-34.870,06
31	1511 22608	Indemnizaciones. URBANISMO	1,00		1,00									1,00
31	1511 22609	Gastos diversos campañas información.URBANISMO		1.900,00	1.900,00	1.900,00	1.758,86	92,57	1.758,86	92,57			1.758,86	141,14
31	1511 22610	Ejecución subsidiaria de obras. URBANISMO	1,00	6.152,25	6.153,25	6.152,25								6.153,25
31	1511 22615	Gastos notariales y registrables. URBANISMO	4.000,00	4.178,57	8.178,57	13.641,15	7.763,15	94,92	7.763,15	94,92	7.763,15	100,00		415,42
31	1511 22707	Estudios y trabajos técnicos. URBANISMO	17.535,10		17.535,10	19.063,56	19.063,56	108,72	19.063,56	108,72	2.486,56	13,04	16.577,00	-1.528,46
31	1511 43310	T.Cor. a Bidebi Basauri S.L.URBANISMO	160.000,00		160.000,00	160.000,00	160.000,00	100,00	160.000,00	100,00	160.000,00	100,00		
31	1511 48149	T.Cor. a Asoc. Bilbao-Metrópoli 30. URBANISMO	3.786,38		3.786,38	3.786,38	3.786,38	100,00	3.786,38	100,00	3.786,38	100,00		
31	1511 60103	UE 35 Lehendakari Agirre kalea. URBANISMO		138.066,67	138.066,67	132.627,71	132.627,71	96,06	132.627,71	96,06	122.427,41	92,31	10.200,30	5.438,96
31	1511 60130	Puentes de Artunduaga y Baskonia. URBANISMO		1.794.201,54	1.794.201,54									1.794.201,54
31	1511 64201	PERU-PAU Area San Fausto-Bidebieta-Pozokoetxe		49.499,89	49.499,89	49.499,89	49.499,89	100,00						49.499,89
31	1511 64299	Planeamiento urbanístico.URBANISMO	120.000,00	104.606,25	224.606,25	224.606,25	224.606,25	100,00						224.606,25
31	1511 64301	Proyecto cubrimiento línea ferroviaria.URBANISMO		270.000,00	270.000,00	220.590,01	220.590,01	81,70	176.471,99	65,36	110.295,00	62,50	66.176,99	93.528,01
31	1511 68202	Adquisición inmuebles P:M.S. URBANISMO		105.353,06	105.353,06	105.353,06	105.353,06	100,00	105.353,06	100,00	105.353,06	100,00		
31	1511 68203	Inversiones P.M.S. en SR-1 San Miguel. URBANISMO		119.715,92	119.715,92	111.921,02	111.921,02	93,49	111.921,02	93,49	111.921,02	100,00		7.794,90
31	1511 78099	T. Capital a familias. URBANISMO	300.000,00	-53.038,42	246.961,58	241.492,03	212.748,12	86,15	212.748,12	86,15	199.382,50	93,72	13.365,62	34.213,46
		Suma	12.592.636,60	3.858.133,29	16.450.769,89	14.434.178,68	14.227.404,76	86,48	13.621.138,83	82,80	12.901.829,10	94,72	719.309,73	2.829.631,06

ESTADO DE EJECUCIÓN DESDE 1/1/2015 HASTA 31/12/2015

Org.	Clasificación Prog. Econ.	DENOMINACIÓN DE LAS APLICACIONES	Créditos Iniciales	Modificaciones	Créditos Totales	Gastos Autorizados	Gastos Comprometidos	Comp/Ctd	Obligaciones Reconocidas	Obl/Ctos	Pagos Líquidos	Pag/Obl	Pendiente de Pago	Estado de Ejecución
31	1511 78101	T.Cap. a Iglesia Católica Diócesis Bilbao Parroq. S. Miguel.		80.000,00	80.000,00	71.986,03	71.986,03	89,98	71.986,03	89,98	71.986,03	100,00		8.013,97
		Total Programa 1511	605.323,48	2.620.635,73	3.225.959,21	1.362.619,34	1.321.704,04	40,97	1.003.479,88	31,11	895.401,11	89,23	108.078,77	2.222.479,33
31	1530 20201	Arrendamiento maquinaria, instalaciones y utillaje. VIAS P.	18.015,95		18.015,95	20.499,73	18.822,73	104,48	18.822,73	104,48	16.961,46	90,11	1.861,27	-806,78
31	1530 21001	RMC. infraest. y bienes naturales. VIAS PUBLICAS	272.050,95	164.059,46	436.110,41	442.992,02	424.839,86	97,42	406.972,57	93,32	292.299,14	71,82	114.673,43	29.137,84
31	1530 22707	Estudios y trabajos técnicos. VIAS PUBLICAS				38.970,47	13.059,30		13.059,30		4.353,10	33,33	8.706,20	-13.059,30
31	1530 60102	Infr. y urbanizacion Grupo Federico Mayo. VIAS PUBLICAS		1.178.310,75	1.178.310,75	896.337,40	891.155,14	75,63	891.155,14	75,63	610.137,06	68,47	281.018,08	287.155,61
31	1530 60109	Pasarela Urbi-Ariz.. VIAS PUBLICAS		1.294.488,46	1.294.488,46	1.177.216,25	1.177.216,25	90,94	1.177.216,25	90,94	1.092.833,87	92,83	84.382,38	117.272,21
31	1530 60110	Inversiones en infraestructuras. VIAS PÚBLICAS	500.000,00	350.414,95	850.414,95	763.955,87	705.506,53	82,96	705.506,53	82,96	425.901,38	60,37	279.605,15	144.908,42
31	1530 60114	Inversión infraestructuras vías públicas y otras construc..		171.587,24	171.587,24	130.242,64	124.515,88	72,57	124.515,88	72,57	124.515,88	100,00		47.071,36
31	1530 60160	Itinerario peatonal y carril bici a San Miguel. VIAS PUBLICA		599.513,98	599.513,98	539.562,58	539.562,58	90,00	159.347,99	26,58	98.077,73	61,55	61.270,26	440.165,99
31	1530 62302	Instalacion de ascensores urbanos. VIAS PUBLICAS		122.690,08	122.690,08	112.523,95	112.523,95	91,71						122.690,08
		Total Programa 1530	790.066,90	3.881.064,92	4.671.131,82	4.122.300,91	4.007.202,22	85,79	3.496.596,39	74,86	2.665.079,62	76,22	831.516,77	1.174.535,43
31	1602 21001	RMC. infraest. y bienes naturales. ALCANT. Y AGUAS RES	11.248,11		11.248,11	35.157,22	22.772,29	202,45	22.569,78	200,65	22.569,78	100,00		-11.321,67
		Total Programa 1602	11.248,11		11.248,11	35.157,22	22.772,29	202,45	22.569,78	200,65	22.569,78	100,00		-11.321,67
31	1611 21001	RMC. infraest. y bienes naturales. ABASTECIMIENTO AGUA	124.720,71		124.720,71	82.235,19	69.349,27	55,60	68.068,16	54,58	59.711,23	87,72	8.356,93	56.652,55
31	1611 22102	Suministro de agua. ABASTECIMIENTO AGUA	1.024.561,20		1.024.561,20	1.238.193,21	1.238.193,21	120,85	1.238.193,21	120,85	734.767,29	59,34	503.425,92	-213.632,01
		Total Programa 1611	1.149.281,91		1.149.281,91	1.320.428,40	1.307.542,48	113,77	1.306.261,37	113,66	794.478,52	60,82	511.782,85	-156.979,46
31	1623 22712	Eliminación de basuras. TRATAMIENTO DE R.S.U.	922.172,10		922.172,10	1.081.000,00	1.081.000,00	117,22	1.073.031,68	116,36	979.324,82	91,27	93.706,86	-150.859,58
		Suma	15.465.405,62	7.739.198,21	23.204.603,83	20.993.065,21	20.645.921,75	88,97	19.519.598,05	84,12	17.363.281,84	88,95	2.156.316,21	3.685.005,78

ESTADO DE EJECUCIÓN DESDE 1/1/2015 HASTA 31/12/2015

Org.	Clasificación Prog. Econ.	DENOMINACIÓN DE LAS APLICACIONES	Créditos Iniciales	Modificaciones	Créditos Totales	Gastos Autorizados	Gastos Comprometidos	Comp/Cto	Obligaciones Reconocidas	Obl/Ctos	Pagos Líquidos	Pag/Obl	Pendiente de Pago	Estado de Ejecución
31	1623 22762	Recogida textil. TRATAMIENTO DE R.S.U.	32.693,68		32.693,68									32.693,68
31	1623 22781	Tratamiento de residuos peligrosos. TRATAMIENTO DE R.S.U.	3.323,21		3.323,21	1.300,00								3.323,21
		Total Programa 1623	958.188,99		958.188,99	1.082.300,00	1.081.000,00	112,82	1.073.031,68	111,99	979.324,82	91,27	93.706,86	-114.842,69
31	1632 22701	Gastos por limpieza. LIMPIEZA VIARIA	4.409.745,11		4.409.745,11	4.347.923,69	4.347.923,69	98,60	3.993.242,48	90,55	3.630.693,18	90,92	362.549,30	416.502,63
31	1632 60101	Mobiliario urbano. LIMPIEZA VIARIA		5.082,00	5.082,00	5.082,00	5.082,00	100,00	5.082,00	100,00	5.082,00	100,00		
		Total Programa 1632	4.409.745,11	5.082,00	4.414.827,11	4.353.005,69	4.353.005,69	98,60	3.998.324,48	90,57	3.635.775,18	90,93	362.549,30	416.502,63
31	1712 21001	RMC. infraest. y bienes naturales. PARQUES Y JARDINES	54.911,30		54.911,30	38.700,00	35.543,56	64,73	33.722,07	61,41	26.729,85	79,27	6.992,22	21.189,23
31	1712 22701	Gastos por limpieza. PARQUES Y JARDINES	985.370,65	-5.082,00	980.288,65	878.801,79	878.801,79	89,65	878.801,79	89,65	798.612,42	90,88	80.189,37	101.486,86
31	1712 60101	Mobiliario urbano. PARQUES Y JARDINES		188.520,82	188.520,82	184.541,19	180.288,04	95,63	171.053,25	90,73	127.181,72	74,35	43.871,53	17.467,57
		Total Programa 1712	1.040.281,95	183.438,82	1.223.720,77	1.102.042,98	1.094.633,39	89,45	1.083.577,11	88,55	952.523,99	87,91	131.053,12	140.143,66
31	4414 22775	Lanzadera San Miguel-Metro. MOVILIDAD SOSTENIBLE	389.134,15		389.134,15	398.419,92	398.419,92	102,39	398.419,92	102,39	365.218,26	91,67	33.201,66	-9.285,77
		Total Programa 4414	389.134,15		389.134,15	398.419,92	398.419,92	102,39	398.419,92	102,39	365.218,26	91,67	33.201,66	-9.285,77
31	4591 21101	RMC. edificios y otras construcciones. EDIFICIOS PUBLICOS	231.931,14	173.612,84	405.543,98	455.943,54	390.934,08	96,40	387.011,40	95,43	323.801,40	83,67	63.210,00	18.532,58
31	4591 22109	Productos de limpieza y aseo. EDIFICIOS PUBLICOS	9.669,58		9.669,58									9.669,58
31	4591 22701	Gastos por limpieza. EDIFICIOS PÚBLICOS	2.293.034,57		2.293.034,57	2.232.916,92	2.232.916,92	97,38	2.140.128,35	93,33	2.048.709,63	95,73	91.418,72	152.906,22
		Total Programa 4591	2.534.635,29	173.612,84	2.708.248,13	2.688.860,46	2.623.851,00	96,88	2.527.139,75	93,31	2.372.511,03	93,88	154.628,72	181.108,38
31	4592 21201	RMC. maquinaria, instalaciones y utillaje. COMPRAS	287.095,56	2.043,70	289.139,26	285.265,73	278.287,33	96,25	246.616,61	85,29	225.389,35	91,39	21.227,26	42.522,65
31	4592 21301	RMC. material de transporte. COMPRAS	71.249,50		71.249,50	56.000,00	52.922,87	74,28	52.487,27	73,67	47.755,51	90,98	4.731,76	18.762,23
		Suma	24.233.564,07	8.103.375,57	32.336.939,64	29.877.959,99	29.447.041,95	91,06	27.826.163,19	86,05	24.962.455,16	89,71	2.863.708,03	4.510.776,45

ESTADO DE EJECUCIÓN DESDE 1/1/2015 HASTA 31/12/2015

Org.	Clasificación Prog. Econ.	DENOMINACIÓN DE LAS APLICACIONES	Créditos Iniciales	Modificaciones	Créditos Totales	Gastos Autorizados	Gastos Comprometidos	Comp/Cto	Obligaciones Reconocidas	Obl/Ctos	Pagos Líquidos	Pag/Obl	Pendiente de Pago	Estado de Ejecución
31	4592 21401	RMC. mobiliario y enseres. COMPRAS	539,92		539,92									539,92
31	4592 22001	Material ordinario no inventariable. COMPRAS	47.357,54		47.357,54	42.182,10	38.468,46	81,23	38.207,94	80,68	36.456,47	95,42	1.751,47	9.149,60
31	4592 22002	Prensa, revistas, libros y otras publicaciones. COMPRAS	3.053,55		3.053,55	1.700,00	1.557,94	51,02	1.557,94	51,02	1.557,94	100,00		1.495,61
31	4592 22101	Energía eléctrica. COMPRAS	1.135.088,65		1.135.088,65	997.000,00	997.000,00	87,83	903.588,01	79,61	743.876,89	82,32	159.711,12	231.500,64
31	4592 22103	Gas. COMPRAS	193.037,69		193.037,69	185.052,39	185.052,39	95,86	166.330,65	86,16	152.632,45	91,76	13.698,20	26.707,04
31	4592 22104	Combustibles y Carburantes. COMPRAS	197.524,96		197.524,96	118.767,51	114.367,55	57,90	61.490,05	31,13	56.567,84	92,00	4.922,21	136.034,91
31	4592 22201	Telefonicas. COMPRAS	241.575,03	-447,64	241.127,39	220.638,54	219.638,54	91,09	170.630,84	70,76	155.952,11	91,40	14.678,73	70.496,55
31	4592 22502	Tributos del Territorio Histórico. COMPRAS	409,05		409,05	1.412,02	1.412,02	345,19	1.412,02	345,19	1.412,02	100,00		-1.002,97
31	4592 62501	Mobiliario. COMPRAS		447,64	447,64	447,64	447,64	100,00	447,64	100,00	447,64	100,00		
		Total Programa 4592	2.176.931,45	2.043,70	2.178.975,15	1.908.465,93	1.889.154,74	86,70	1.642.768,97	75,39	1.422.048,22	86,56	220.720,75	536.206,18
31	4593 22105	Vestuario. BRIGADA	29.639,79		29.639,79	26.743,70	21.940,21	74,02	21.940,21	74,02	672,22	3,06	21.267,99	7.699,58
		Total Programa 4593	29.639,79		29.639,79	26.743,70	21.940,21	74,02	21.940,21	74,02	672,22	3,06	21.267,99	7.699,58
31	9122 22602	Atenciones protocolarias y represent. URBAN.VIV. OBRAS	500,00		500,00									500,00
		Total Programa 9122	500,00		500,00			0,00		0,00		0,00		500,00
31	9201 12001	Retribuciones Básicas. URBANISMO, VIV. OBRAS Y CONTRATAC.	766.652,97		766.652,97	776.076,35	776.076,35	101,23	776.076,35	101,23	776.076,35	100,00		-9.423,38
31	9201 12101	Retribuciones Complementarias. URBANISMO, VIV. OBRAS Y CONTR	1.978.593,72		1.978.593,72	1.710.663,21	1.710.663,21	86,46	1.710.663,21	86,46	1.710.663,21	100,00		267.930,51
31	9201 16001	Seguridad Social. URBANISMO VIV. OBRAS Y CONTRATAC.	869.316,48		869.316,48	872.263,72	872.263,72	100,34	872.263,72	100,34	872.263,72	100,00		-2.947,24
31	9201 22707	Estudios y trabajos técnicos. POLITICA TERRIT. Y CONTRAT.				23.595,00	23.595,00		23.595,00		23.595,00	100,00		-23.595,00
		Total Programa 9201	3.614.563,17		3.614.563,17	3.382.598,28	3.382.598,28	93,58	3.382.598,28	93,58	3.382.598,28	100,00		231.964,89
		Total Orgánica 31	18.008.788,20	6.865.878,01	24.874.666,21	22.117.060,79	21.837.942,22	87,79	20.290.825,78	81,57	17.822.098,11	87,83	2.468.727,67	4.583.840,43
		Suma	29.696.853,42	8.103.375,57	37.800.228,99	34.854.502,17	34.409.524,98	91,03	32.574.366,77	86,18	29.494.629,02	90,55	3.079.737,75	5.225.862,22

ESTADO DE EJECUCIÓN DESDE 1/1/2015 HASTA 31/12/2015

Org.	Clasificación Prog. Econ.	DENOMINACIÓN DE LAS APLICACIONES	Créditos Iniciales	Modificaciones	Créditos Totales	Gastos Autorizados	Gastos Comprometidos	Comp/Cto	Obligaciones Reconocidas	Obl/Ctos	Pagos Líquidos	Pag/Obl	Pendiente de Pago	Estado de Ejecución
32	1722 22705	Servicio Inspección Técnica Medioambiental. MEDIO AMBIENTE	7.874,63	1.000,00	8.874,63	6.673,94	6.105,28	68,79	6.105,28	68,79	4.919,48	80,58	1.185,80	2.769,35
32	1722 22799	Otros trabajos exteriores. MEDIO AMBIENTE	6.000,00		6.000,00									6.000,00
		Total Programa 1722	13.874,63	1.000,00	14.874,63	6.673,94	6.105,28	41,04	6.105,28	41,04	4.919,48	80,58	1.185,80	8.769,35
32	1723 21001	RMC. infraest. y bienes naturales. AGENDA 21 LOCAL	4.873,00		4.873,00	8.389,41	8.389,41	172,16	8.389,41	172,16	8.389,41	100,00		-3.516,41
32	1723 21203	Renovacion por acciones de eficiencia energetica.AGENDA 21 L		77.276,56	77.276,56	73.693,01	72.041,46	93,23	72.041,46	93,23	72.041,46	100,00		5.235,10
32	1723 22617	Gastos gestión medioambiental sostenible. AGENDA 21 LOCAL	27.000,00		27.000,00	29.263,02	29.263,02	108,38	29.263,02	108,38	22.765,32	77,80	6.497,70	-2.263,02
32	1723 22728	Planes informacion ciudadana 5º contenedor.AGENDA 21 LOCAL		21.287,53	21.287,53	20.066,64	20.066,64	94,26	20.066,64	94,26	20.066,64	100,00		1.220,89
32	1723 22732	Gestión y divulgación vivero forestal. AGENDA 21 LOCAL	6.000,45		6.000,45	6.600,00	6.600,00	109,99	6.600,00	109,99			6.600,00	-599,55
32	1723 22738	Programa educación medioambiental. AGENDA 21 LOCAL	28.286,00		28.286,00	31.131,96	31.131,96	110,06	31.131,96	110,06	24.209,92	77,77	6.922,04	-2.845,96
32	1723 22739	Campañas de concienciación medioambiental. AGENDA 21 LOCAL	15.000,00	435,60	15.435,60	14.578,69	14.578,69	94,45	14.578,69	94,45	14.179,39	97,26	399,30	856,91
32	1723 41316	T.Cor. a Ihobe. Medio Ambiente. AGENDA 21 LOCAL	1.000,00	-1.000,00										
32	1723 48132	T.Cor. a Dorretxe. AGENDA 21 LOCAL	11.880,00		11.880,00	11.880,00	11.880,00	100,00	11.880,00	100,00	11.880,00	100,00		
32	1723 48160	Cuota Asociac. Udaltalde Nervión Ibaizabal. AGENDA 21 LOCAL	24.000,00	-13.000,00	11.000,00	11.000,00	11.000,00	100,00	11.000,00	100,00	11.000,00	100,00		
32	1723 48170	T.Cor. a Sdad. Micológica y CC. Natur. Basauri. AG. 21 LOCAL	1.871,70		1.871,70	1.871,70	1.871,70	100,00	1.871,70	100,00	1.871,70	100,00		
32	1723 60104	Implantación 5º Contenedor.Fase II San Miguel.AGENDA LOCAL21		44.971,77	44.971,77	42.499,73	42.342,43	94,15	42.342,43	94,15	42.342,43	100,00		2.629,34
		Suma	29.830.639,20	8.234.347,03	38.064.986,23	35.112.150,27	34.664.795,57	91,07	32.829.637,36	86,25	29.728.294,77	90,55	3.101.342,59	5.235.348,87

ESTADO DE EJECUCIÓN DESDE 1/1/2015 HASTA 31/12/2015

Org.	Clasificación Prog. Econ.	DENOMINACIÓN DE LAS APLICACIONES	Créditos Iniciales	Modificaciones	Créditos Totales	Gastos Autorizados	Gastos Comprometidos	Comp/Cto	Obligaciones Reconocidas	Obl/Ctos	Pagos Líquidos	Pag/Obl	Pendiente de Pago	Estado de Ejecución
		Total Programa 1723	119.911,15	129.971,46	249.882,61	250.974,16	249.165,31	99,71	249.165,31	99,71	228.746,27	91,81	20.419,04	717,30
32	9122 22602	Atenciones protocolarias y represent. MOV. Y MEDIO AMBIENTE	500,00		500,00									500,00
		Total Programa 9122	500,00		500,00			0,00		0,00		0,00		500,00
32	9201 12001	Retribuciones Básicas. MOVILIDAD Y MEDIO AMBIENTE	14.677,32		14.677,32	23.998,94	23.998,94	163,51	23.998,94	163,51	23.998,94	100,00		-9.321,62
32	9201 12101	Retribuciones Complementarias. MOVILIDAD Y MEDIO AMBIENTE	36.909,73		36.909,73	52.086,28	52.086,28	141,12	52.086,28	141,12	52.086,28	100,00		-15.176,55
32	9201 16001	Seguridad Social. MOVILIDAD Y MEDIO AMBIENTE	15.991,99		15.991,99	18.842,22	18.842,22	117,82	18.842,22	117,82	18.842,22	100,00		-2.850,23
		Total Programa 9201	67.579,04		67.579,04	94.927,44	94.927,44	140,47	94.927,44	140,47	94.927,44	100,00		-27.348,40
		Total Orgánica 32	201.864,82	130.971,46	332.836,28	352.575,54	350.198,03	105,22	350.198,03	105,22	328.593,19	93,83	21.604,84	-17.361,75
		Suma	29.898.718,24	8.234.347,03	38.133.065,27	35.207.077,71	34.759.723,01	91,15	32.924.564,80	86,34	29.823.222,21	90,58	3.101.342,59	5.208.500,47

ESTADO DE EJECUCIÓN DESDE 1/1/2015 HASTA 31/12/2015

Org.	Clasificación Prog. Econ.	DENOMINACIÓN DE LAS APLICACIONES	Créditos Iniciales	Modificaciones	Créditos Totales	Gastos Autorizados	Gastos Comprometidos	Comp/Cto	Obligaciones Reconocidas	Obl/Ctos	Pagos Líquidos	Pag/Obl	Pendiente de Pago	Estado de Ejecución
41	9122 22602	Atenciones protocolarias y represent. PARTICIPACION	500,00		500,00									500,00
		Total Programa 9122	500,00		500,00			0,00		0,00		0,00		500,00
41	9201 12001	Retribuciones Básicas. PARTICIPACION	9.884,84		9.884,84	10.196,69	10.196,69	103,15	10.196,69	103,15	10.196,69	100,00		-311,85
41	9201 12101	Retribuciones Complementarias. PARTICIPACION	24.297,37		24.297,37	23.641,03	23.641,03	97,30	23.641,03	97,30	23.641,03	100,00		656,34
41	9201 16001	Seguridad Social. PARTICIPACION	10.596,48		10.596,48	9.416,43	9.416,43	88,86	9.416,43	88,86	9.416,43	100,00		1.180,05
		Total Programa 9201	44.778,69		44.778,69	43.254,15	43.254,15	96,60	43.254,15	96,60	43.254,15	100,00		1.524,54
41	9241 22609	Gastos diversos campañas información. PARTICIPACION				2.993,79	2.993,79		2.993,79		614,08	20,51	2.379,71	-2.993,79
41	9241 22640	Gastos grabación Plenos. Transparencia. PARTICIPACION CIUD.	7.000,00		7.000,00	5.808,00	4.840,00	69,14	4.840,00	69,14	4.356,00	90,00	484,00	2.160,00
41	9241 22707	Estudios y trabajos técnicos. PARTICIPACION CIUDADANA	80.000,00	2.545,07	82.545,07	81.114,75	81.114,75	98,27	81.114,75	98,27	54.542,14	67,24	26.572,61	1.430,32
		Total Programa 9241	87.000,00	2.545,07	89.545,07	89.916,54	88.948,54	99,33	88.948,54	99,33	59.512,22	66,91	29.436,32	596,53
		Total Orgánica 41	132.278,69	2.545,07	134.823,76	133.170,69	132.202,69	98,06	132.202,69	98,06	102.766,37	77,73	29.436,32	2.621,07
		Suma	30.030.996,93	8.236.892,10	38.267.889,03	35.340.248,40	34.891.925,70	91,18	33.056.767,49	86,38	29.925.988,58	90,53	3.130.778,91	5.211.121,54

ESTADO DE EJECUCIÓN DESDE 1/1/2015 HASTA 31/12/2015

Org.	Clasificación Prog. Econ.	DENOMINACIÓN DE LAS APLICACIONES	Créditos Iniciales	Modificaciones	Créditos Totales	Gastos Autorizados	Gastos Comprometidos	Comp/Ctd	Obligaciones Reconocidas	Obl/Ctos	Pagos Líquidos	Pag/Obl	Pendiente de Pago	Estado de Ejecución
42	9201 12001	Retribuciones Básicas. MODERNIZACION Y ATENCION CIUDADANA	76.872,46		76.872,46	90.452,68	90.452,68	117,67	90.452,68	117,67	90.452,68	100,00		-13.580,22
42	9201 12101	Retribuciones Complementarias. MODERNIZACION Y ATENCION CIUD	192.107,79		192.107,79	190.587,98	190.587,98	99,21	190.587,98	99,21	190.587,98	100,00		1.519,81
42	9201 16001	Seguridad Social. MODERNIZACION Y ATENCION CIUDADANA	83.383,88		83.383,88	90.557,69	90.557,69	108,60	90.557,69	108,60	90.557,69	100,00		-7.173,81
		Total Programa 9201	352.364,13		352.364,13	371.598,35	371.598,35	105,46	371.598,35	105,46	371.598,35	100,00		-19.234,22
		Total Orgánica 42	352.364,13		352.364,13	371.598,35	371.598,35	105,46	371.598,35	105,46	371.598,35	100,00		-19.234,22
		Suma	30.383.361,06	8.236.892,10	38.620.253,16	35.711.846,75	35.263.524,05	91,31	33.428.365,84	86,56	30.297.586,93	90,63	3.130.778,91	5.191.887,32

ESTADO DE EJECUCIÓN DESDE 1/1/2015 HASTA 31/12/2015

Org.	Clasificación Prog. Econ.	DENOMINACIÓN DE LAS APLICACIONES	Créditos Iniciales	Modificaciones	Créditos Totales	Gastos Autorizados	Gastos Comprometidos	Comp/Ctd	Obligaciones Reconocidas	Obl/Ctos	Pagos Líquidos	Pag/Obl	Pendiente de Pago	Estado de Ejecución
43	4911 20201	Arrendamiento maquinaria, instalaciones y utillaje. INFORM.	1.424,20		1.424,20									1.424,20
43	4911 21501	RMC. equipos procesos de información. INFORMATIZACION	171.290,69	14.747,74	186.038,43	188.839,08	187.477,83	100,77	170.349,83	91,57	158.363,38	92,96	11.986,45	15.688,60
43	4911 22727	Servicios informáticos. INFORMATIZACION	59.000,00	17.392,83	76.392,83	74.961,90	74.859,21	97,99	74.859,21	97,99	67.753,26	90,51	7.105,95	1.533,62
43	4911 62301	Inversiones en camaras de vigilancia. INFORMATIZACION		1.500,00	1.500,00	1.500,00	1.328,51	88,57	1.328,51	88,57	548,46	41,28	780,05	171,49
43	4911 62699	Equipos para procesos de información. INFORMATIZACION		2.098,14	2.098,14	2.098,14	2.098,14	100,00	2.098,14	100,00	2.098,14	100,00		
43	4911 64499	Software equipos procesos informatización. INFORMATIZACION		68.514,60	68.514,60	64.853,33	55.355,08	80,79	55.355,08	80,79	45.729,53	82,61	9.625,55	13.159,52
		Total Programa 4911	231.714,89	104.253,31	335.968,20	332.252,45	321.118,77	95,58	303.990,77	90,48	274.492,77	90,30	29.498,00	31.977,43
43	9201 12001	Retribuciones Básicas. TECNOLOGIAS INFORMACION	90.865,56		90.865,56	99.069,15	99.069,15	109,03	99.069,15	109,03	99.069,15	100,00		-8.203,59
43	9201 12101	Retribuciones Complementarias. TECNOLOGIAS INFORMACION	229.394,35		229.394,35	217.734,56	217.734,56	94,92	217.734,56	94,92	217.734,56	100,00		11.659,79
43	9201 16001	Seguridad Social. TECNOLOGIAS INFORMACION	99.280,57		99.280,57	76.370,68	76.370,68	76,92	76.370,68	76,92	76.370,68	100,00		22.909,89
		Total Programa 9201	419.540,48		419.540,48	393.174,39	393.174,39	93,72	393.174,39	93,72	393.174,39	100,00		26.366,09
		Total Orgánica 43	651.255,37	104.253,31	755.508,68	725.426,84	714.293,16	94,54	697.165,16	92,28	667.667,16	95,77	29.498,00	58.343,52
		Suma	31.034.616,43	8.341.145,41	39.375.761,84	36.437.273,59	35.977.817,21	91,37	34.125.531,00	86,67	30.965.254,09	90,74	3.160.276,91	5.250.230,84

ESTADO DE EJECUCIÓN DESDE 1/1/2015 HASTA 31/12/2015

Org.	Clasificación Prog. Econ.	DENOMINACIÓN DE LAS APLICACIONES	Créditos Iniciales	Modificaciones	Créditos Totales	Gastos Autorizados	Gastos Comprometidos	Comp/Ctd	Obligaciones Reconocidas	Obl/Ctos	Pagos Líquidos	Pag/Obl	Pendiente de Pago	Estado de Ejecución
50	9121 10001	Retribuciones a Altos Cargos. PRESIDENCIA CORPORACION	74.221,70		74.221,70	73.919,38	73.919,38	99,59	73.919,38	99,59	73.919,38	100,00		302,32
50	9121 22113	Articulos promoción imagen municipal. PRESIDENCIA CORPORAC.	3.000,00	-2.000,00	1.000,00	1.000,00	126,75	12,68	126,75	12,68	126,75	100,00		873,25
50	9121 22602	Atenciones protocolarias y represent. PRESIDENCIA CORPORAC.	20.000,00	-12.991,49	7.008,51	5.125,48	3.108,40	44,35	3.108,40	44,35	3.006,10	96,71	102,30	3.900,11
50	9121 22603	Publicidad y propaganda. PRESIDENCIA CORPORACIÓN	135.000,00	6.565,53	141.565,53	141.565,40	135.883,15	95,99	135.883,15	95,99	120.474,86	88,66	15.408,29	5.682,38
50	9121 48110	T.Cor. a EUDEL. PRESIDENCIA CORPORACION	5.000,00		5.000,00	4.507,59	4.507,59	90,15	4.507,59	90,15	4.507,59	100,00		492,41
50	9121 48117	T.Cor a FEMP (Fed.Esp. Mun, y Provin.).PRES.CORPORAC.		9.819,67	9.819,67	9.819,67	9.819,67	100,00	9.819,67	100,00	9.819,67	100,00		
50	9121 48145	T.Cor. a Eusko Ikaskuntza. PRESIDENCIA CORPORACION	3.000,00		3.000,00									3.000,00
		Total Programa 9121	240.221,70	1.393,71	241.615,41	235.937,52	227.364,94	94,10	227.364,94	94,10	211.854,35	93,18	15.510,59	14.250,47
50	9122 10001	Retribuciones a Altos Cargos. OTROS ORGANOS DE GOBIERNO	295.984,27		295.984,27	276.717,71	276.717,71	93,49	276.717,71	93,49	276.717,71	100,00		19.266,56
		Total Programa 9122	295.984,27		295.984,27	276.717,71	276.717,71	93,49	276.717,71	93,49	276.717,71	100,00		19.266,56
50	9204 11001	Retribuciones personal eventual de confianza. PERSONAL	71.464,05		71.464,05	71.636,00	71.636,00	100,24	71.636,00	100,24	71.636,00	100,00		-171,95
50	9204 16001	Seguridad Social. PERSONAL	21.169,15		21.169,15	99.147,52	99.147,52	468,36	99.147,52	468,36	99.147,52	100,00		-77.978,37
		Total Programa 9204	92.633,20		92.633,20	170.783,52	170.783,52	184,37	170.783,52	184,37	170.783,52	100,00		-78.150,32
50	9291 22698	Otros gastos diversos. IMPREVISTOS E INDETERMINADOS	4.000,00	-4.000,00										
		Total Programa 9291	4.000,00	-4.000,00				0,00		0,00		0,00		
		Total Orgánica 50	632.839,17	-2.606,29	630.232,88	683.438,75	674.866,17	107,08	674.866,17	107,08	659.355,58	97,70	15.510,59	-44.633,29
		Suma	31.667.455,60	8.338.539,12	40.005.994,72	37.120.712,34	36.652.683,38	91,62	34.800.397,17	86,99	31.624.609,67	90,87	3.175.787,50	5.205.597,55

ESTADO DE EJECUCIÓN DESDE 1/1/2015 HASTA 31/12/2015

Org.	Clasificación Prog. Econ.	DENOMINACIÓN DE LAS APLICACIONES	Créditos Iniciales	Modificaciones	Créditos Totales	Gastos Autorizados	Gastos Comprometidos	Comp/Cto	Obligaciones Reconocidas	Obl/Ctos	Pagos Líquidos	Pag/Obl	Pendiente de Pago	Estado de Ejecución
51	1325 21201	RMC. maquinaria, instalaciones y utillaje. SEGURIDAD CIUDADANA				7.000,00	4.364,96		4.364,96		4.364,96	100,00		-4.364,96
51	1325 21301	RMC. material de transporte. SEGURIDAD CIUDADANA				23.978,69	18.741,19		18.741,19		17.772,79	94,83	968,40	-18.741,19
51	1325 22105	Vestuario. SEGURIDAD CIUDADANA	50.000,00	-19.226,40	30.773,60	15.043,58	9.398,07	30,54	9.398,07	30,54	254,58	2,71	9.143,49	21.375,53
51	1325 22106	Productos alimenticios. SEGURIDAD CIUDADANA	200,00		200,00	12,10	12,10	6,05	12,10	6,05	12,10	100,00		187,90
51	1325 22111	Útiles y herramientas. SEGURIDAD CIUDADANA	5.000,00		5.000,00									5.000,00
51	1325 22199	Otros suministros. SEGURIDAD CIUDADANA	2.000,00		2.000,00	205,70	205,70	10,29	205,70	10,29	205,70	100,00		1.794,30
51	1325 22698	Otros gastos diversos. SEGURIDAD CIUDADANA	4.500,00		4.500,00	3.556,31	3.174,59	70,55	3.174,59	70,55	2.847,19	89,69	327,40	1.325,41
51	1325 22714	Servicio de grúa retirada vehículos. SEGURIDAD CIUDADANA	145.000,00		145.000,00	140.540,30	140.540,30	96,92	128.851,68	88,86	117.163,10	90,93	11.688,58	16.148,32
51	1325 22746	Servicio de control de acceso. SEGURIDAD CIUDADANA	75.000,00		75.000,00	65.119,39	65.119,39	86,83	64.117,71	85,49	58.645,80	91,47	5.471,91	10.882,29
51	1325 62499	Material de transporte. SEGURIDAD CIUDADANA		66.236,84	66.236,84	66.203,60	66.203,60	99,95	30.527,89	46,09	30.527,89	100,00		35.708,95
		Total Programa 1325	281.700,00	47.010,44	328.710,44	321.659,67	307.759,90	93,63	259.393,89	78,91	231.794,11	89,36	27.599,78	69.316,55
51	1351 48080	T. Cor. a Voluntarios de Protección Civil. PROTECCION CIVIL	23.000,00		23.000,00	23.000,00	23.000,00	100,00	23.000,00	100,00	23.000,00	100,00		
		Total Programa 1351	23.000,00		23.000,00	23.000,00	23.000,00	100,00	23.000,00	100,00	23.000,00	100,00		
51	9122 22602	Atenciones protocolarias y represent. SEGURIDAD CIUDADANA	500,00		500,00									500,00
		Total Programa 9122	500,00		500,00			0,00		0,00		0,00		500,00
51	9201 12001	Retribuciones Básicas. SEGURIDAD CIUDADANA	617.802,50		617.802,50	652.731,85	642.847,01	104,05	642.847,01	104,05	642.847,01	100,00		-25.044,51
51	9201 12101	Retribuciones Complementarias. SEGURIDAD CIUDADANA	1.798.503,11		1.798.503,11	1.665.678,99	1.635.542,71	90,94	1.635.542,71	90,94	1.635.542,71	100,00		162.960,40
		Suma	34.388.961,21	8.385.549,56	42.774.510,77	39.783.782,85	39.261.833,00	91,79	37.361.180,78	87,34	34.157.793,50	91,43	3.203.387,28	5.413.329,99

ESTADO DE EJECUCIÓN DESDE 1/1/2015 HASTA 31/12/2015

Org.	Clasificación Prog. Econ.	DENOMINACIÓN DE LAS APLICACIONES	Créditos Iniciales	Modificaciones	Créditos Totales	Gastos Autorizados	Gastos Comprometidos	Comp/Ctd	Obligaciones Reconocidas	Obl/Ctos	Pagos Líquidos	Pag/Obl	Pendiente de Pago	Estado de Ejecución
51	9201	16001	Seguridad Social. SEGURIDAD CIUDADANA		766.104,74	746.931,37	733.731,37	95,77	733.731,37	95,77	733.731,37	100,00		32.373,37
			Total Programa 9201		3.182.410,35	3.065.342,21	3.012.121,09	94,65	3.012.121,09	94,65	3.012.121,09	100,00		170.289,26
			Total Orgánica 51	47.010,44	3.534.620,79	3.410.001,88	3.342.880,99	94,58	3.294.514,98	93,21	3.266.915,20	99,16	27.599,78	240.105,81
			Suma		35.155.065,95	40.530.714,22	39.995.564,37	91,86	38.094.912,15	87,49	34.891.524,87	91,59	3.203.387,28	5.445.703,36

ESTADO DE EJECUCIÓN DESDE 1/1/2015 HASTA 31/12/2015

Org.	Clasificación Prog. Econ.	DENOMINACIÓN DE LAS APLICACIONES	Créditos Iniciales	Modificaciones	Créditos Totales	Gastos Autorizados	Gastos Comprometidos	Comp/Cto	Obligaciones Reconocidas	Obl/Ctos	Pagos Líquidos	Pag/Obl	Pendiente de Pago	Estado de Ejecución
53	9201 12001	Retribuciones Básicas. SECRETARIA GENERAL Y ASES. LEGAL	78.478,96		78.478,96	116.640,38	116.640,38	148,63	116.640,38	148,63	116.640,38	100,00		-38.161,42
53	9201 12101	Retribuciones Complementarias. SECRETARIA GRAL. Y AS.LEGAL	248.198,44		248.198,44	285.616,50	285.616,50	115,08	285.616,50	115,08	285.616,50	100,00		-37.418,06
53	9201 16001	Seguridad Social. SECRETARIA GRAL. Y ASES. LEGAL	101.269,99		101.269,99	102.545,51	102.545,51	101,26	102.545,51	101,26	102.545,51	100,00		-1.275,52
		Total Programa 9201	427.947,39		427.947,39	504.802,39	504.802,39	117,96	504.802,39	117,96	504.802,39	100,00		-76.855,00
53	9202 22202	Gastos postales. FE PUBLICA	150.244,00	275,59	150.519,59	74.796,98	71.543,42	47,53	57.851,08	38,43	49.239,04	85,11	8.612,04	92.668,51
53	9202 22603	Publicidad y propaganda. FE PUBLICA	31.000,00	968,00	31.968,00	28.710,59	17.946,24	56,14	17.946,24	56,14	14.813,96	82,55	3.132,28	14.021,76
53	9202 22611	Gastos diversos por elecciones. FE PUBLICA	12.000,00		12.000,00	14.933,19	11.163,27	93,03	11.163,27	93,03	6.619,16	59,29	4.544,11	836,73
		Total Programa 9202	193.244,00	1.243,59	194.487,59	118.440,76	100.652,93	51,75	86.960,59	44,71	70.672,16	81,27	16.288,43	107.527,00
53	9203 22604	Servicios de asesoría y defensa jurídica. ASESORÍA JURÍDICA	600,00		600,00									600,00
53	9203 22698	Otros gastos diversos. ASESORÍA JURÍDICA	2.500,00		2.500,00	3.127,05	3.127,05	125,08	3.127,05	125,08	3.127,05	100,00		-627,05
53	9203 22718	Contratación servicios jurídicos. ASESORÍA JURÍDICA	40.000,00	40.000,00	80.000,00	100.215,37	100.113,49	125,14	100.113,49	125,14	96.544,01	96,43	3.569,48	-20.113,49
		Total Programa 9203	43.100,00	40.000,00	83.100,00	103.342,42	103.240,54	124,24	103.240,54	124,24	99.671,06	96,54	3.569,48	-20.140,54
		Total Orgánica 53	664.291,39	41.243,59	705.534,98	726.585,57	708.695,86	100,45	695.003,52	98,51	675.145,61	97,14	19.857,91	10.531,46
		Suma	35.819.357,34	8.426.793,15	44.246.150,49	41.257.299,79	40.704.260,23	92,00	38.789.915,67	87,67	35.566.670,48	91,69	3.223.245,19	5.456.234,82

ESTADO DE EJECUCIÓN DESDE 1/1/2015 HASTA 31/12/2015

Org.	Clasificación Prog. Econ.	DENOMINACIÓN DE LAS APLICACIONES	Créditos Iniciales	Modificaciones	Créditos Totales	Gastos Autorizados	Gastos Comprometidos	Comp/Cto	Obligaciones Reconocidas	Obl/Ctos	Pagos Líquidos	Pag/Obl	Pendiente de Pago	Estado de Ejecución
60	9122 22602	Atenciones protocolarias y represent. RECURSOS HUMANOS	500,00		500,00									500,00
60	9122 23101	Dietas cargos electivos. ORGANOS GOBIERNO	138.738,92		138.738,92	152.758,88	152.758,88	110,11	152.758,88	110,11	152.758,88	100,00		-14.019,96
60	9122 48196	Dotación a grupos políticos. ORGANOS GOBIERNO	56.392,57		56.392,57	51.981,66	51.981,66	92,18	51.981,66	92,18	51.981,66	100,00		4.410,91
		Total Programa 9122	195.631,49		195.631,49	204.740,54	204.740,54	104,66	204.740,54	104,66	204.740,54	100,00		-9.109,05
60	9201 12001	Retribuciones Básicas. RECURSOS HUMANOS	61.895,26		61.895,26	63.019,99	63.019,99	101,82	63.019,99	101,82	63.019,99	100,00		-1.124,73
60	9201 12101	Retribuciones Complementarias. RECURSOS HUMANOS	166.818,44		166.818,44	138.304,97	138.304,97	82,91	138.304,97	82,91	138.304,97	100,00		28.513,47
60	9201 16001	Seguridad Social. RECURSOS HUMANOS	70.901,25	-3.700,00	67.201,25	44.486,65	44.486,65	66,20	44.486,65	66,20	44.486,65	100,00		22.714,60
		Total Programa 9201	299.614,95	-3.700,00	295.914,95	245.811,61	245.811,61	83,07	245.811,61	83,07	245.811,61	100,00		50.103,34
60	9204 12003	Antigüedad. PERSONAL	796.823,53		796.823,53	752.751,82	752.751,82	94,47	752.751,82	94,47	752.751,82	100,00		44.071,71
60	9204 12103	Complementos productividad y mejoras	250.000,00		250.000,00	215.898,24	215.898,24	86,36	215.898,24	86,36	215.898,24	100,00		34.101,76
60	9204 12201	Retribuciones en especie. PERSONAL	10.000,00		10.000,00	12.103,20	11.751,52	117,52	11.751,52	117,52			11.751,52	-1.751,52
60	9204 13101	Retribuciones Básicas laborales eventuales. PERSONAL	74.000,00		74.000,00	30.063,14	30.063,14	40,63	30.063,14	40,63	30.063,14	100,00		43.936,86
60	9204 16001	Seguridad Social. PERSONAL	194.516,14		194.516,14	29.721,84	29.721,84	15,28	29.721,84	15,28	29.721,84	100,00		164.794,30
60	9204 16004	Elkarkidetz. PERSONAL	142.100,00		142.100,00	124.151,65	124.151,65	87,37	124.151,65	87,37	124.151,65	100,00		17.948,35
60	9204 16006	Aportación a sistemas complementarios de pensiones. PERSONAL	114.000,00		114.000,00	111.754,85	111.754,85	98,03	111.754,85	98,03	111.754,85	100,00		2.245,15
60	9204 16103	Indemnizaciones por jubilaciones anticipadas. PERSONAL	15.000,00		15.000,00	218.528,59	218.528,59	456,86	218.528,59	456,86	218.528,59	100,00		-203.528,59
60	9204 16201	Formación y perfeccionamiento personal funcionario. PERSONAL	12.000,00		12.000,00	9.202,91	9.202,91	76,69	9.202,91	76,69	9.202,91	100,00		2.797,09
60	9204 16204	Mejoras sociales. PERSONAL	100.000,00		100.000,00	74.103,54	74.103,54	74,10	74.103,54	74,10	72.353,54	97,64	1.750,00	25.896,46
		Suma	38.023.043,45	8.423.093,15	46.446.136,60	43.286.131,72	42.732.740,48	92,00	40.818.395,92	87,88	37.581.649,21	92,07	3.236.746,71	5.627.740,68

ESTADO DE EJECUCIÓN DESDE 1/1/2015 HASTA 31/12/2015

Org.	Clasificación Prog. Econ.	DENOMINACIÓN DE LAS APLICACIONES	Créditos Iniciales	Modificaciones	Créditos Totales	Gastos Autorizados	Gastos Comprometidos	Comp/Cto	Obligaciones Reconocidas	Obl/Ctos	Pagos Líquidos	Pag/Obl	Pendiente de Pago	Estado de Ejecución
60	9204 19903	Atrasos años anteriores. PERSONAL		82.139,34	82.139,34	82.139,47	82.139,47	100,00	82.139,47	100,00	82.139,47	100,00		-0,13
60	9204 22002	Prensa, revistas, libros y otras publicaciones. PERSONAL	20.323,76		20.323,76	18.570,00	14.220,14	69,97	14.220,14	69,97	14.176,04	99,69	44,10	6.103,62
60	9204 22608	Indemnizaciones. PERSONAL	1,00	62.790,75	62.791,75	62.790,75	62.790,75	100,00	62.790,75	100,00	62.790,75	100,00		1,00
60	9204 22612	Gastos diversos por Oferta de Empleo Público. PERSONAL	15.000,00		15.000,00	11.689,67	11.689,67	77,93	11.689,67	77,93	11.689,67	100,00		3.310,33
60	9204 22623	Seguridad y salud laboral. PERSONAL	46.007,68		46.007,68	29.633,76	29.127,99	63,31	13.996,40	30,42	13.130,04	93,81	866,36	32.011,28
60	9204 22698	Otros gastos diversos. PERSONAL	1.000,00		1.000,00									1.000,00
60	9204 22743	Servicio prevención riesgos laborales. PERSONAL	34.202,81		34.202,81	34.215,17	34.215,17	100,04	33.835,83	98,93	29.801,08	88,08	4.034,75	366,98
60	9204 23001	Dietas, locomoción y traslados. PERSONAL	20.000,00		20.000,00	2.852,87	2.852,87	14,26	2.852,87	14,26	2.852,87	100,00		17.147,13
60	9204 23901	Asistencia a tribunales. PERSONAL	6.000,00		6.000,00	396,20	396,20	6,60	396,20	6,60	396,20	100,00		5.603,80
60	9204 23902	Ayuda a trabajadores en prácticas. PERSONAL	1,00		1,00									1,00
60	9204 48099	T.Cor. a familias. PERSONAL	850,00		850,00	601,20	601,20	70,73	601,20	70,73	601,20	100,00		248,80
60	9204 82301	Anticipos al personal. PERSONAL	127.500,00		127.500,00	107.622,89	107.622,89	84,41	107.622,89	84,41	107.622,89	100,00		19.877,11
		Total Programa 9204	1.979.325,92	144.930,09	2.124.256,01	1.928.791,76	1.923.584,45	90,55	1.908.073,52	89,82	1.889.626,79	99,03	18.446,73	216.182,49
		Total Orgánica 60	2.474.572,36	141.230,09	2.615.802,45	2.379.343,91	2.374.136,60	90,76	2.358.625,67	90,17	2.340.178,94	99,22	18.446,73	257.176,78
		Suma	38.293.929,70	8.568.023,24	46.861.952,94	43.636.643,70	43.078.396,83	91,93	41.148.541,34	87,81	37.906.849,42	92,12	3.241.691,92	5.713.411,60

ESTADO DE EJECUCIÓN DESDE 1/1/2015 HASTA 31/12/2015

Org.	Clasificación Prog. Econ.	DENOMINACIÓN DE LAS APLICACIONES	Créditos Iniciales	Modificaciones	Créditos Totales	Gastos Autorizados	Gastos Comprometidos	Comp/Ctd	Obligaciones Reconocidas	Obl/Ctos	Pagos Líquidos	Pag/Obl	Pendiente de Pago	Estado de Ejecución
70	9201	12001	Retribuciones Básicas. POLITICA CULTURA Y EUSKERA		14.677,32	22.736,42	22.736,42	154,91	22.736,42	154,91	22.736,42	100,00		-8.059,10
70	9201	12101	Retribuciones Complementarias. POLITICA CULTURAL Y EUSKERA		42.203,21	60.616,68	60.616,68	143,63	60.616,68	143,63	60.616,68	100,00		-18.413,47
70	9201	16001	Seguridad Social. POLITICA CULTURAL Y EUSKERA		17.632,96	23.284,40	23.284,40	132,05	23.284,40	132,05	23.284,40	100,00		-5.651,44
			Total Programa 9201		74.513,49	106.637,50	106.637,50	143,11	106.637,50	143,11	106.637,50	100,00		-32.124,01
			Total Orgánica 70		74.513,49	106.637,50	106.637,50	143,11	106.637,50	143,11	106.637,50	100,00		-32.124,01
			Suma		38.368.443,19	8.568.023,24	46.936.466,43	43.743.281,20	43.185.034,33	92,01	41.255.178,84	87,90	3.241.691,92	5.681.287,59

ESTADO DE EJECUCIÓN DESDE 1/1/2015 HASTA 31/12/2015

Org.	Clasificación Prog. Econ.	DENOMINACIÓN DE LAS APLICACIONES	Créditos Iniciales	Modificaciones	Créditos Totales	Gastos Autorizados	Gastos Comprometidos	Comp/Cto	Obligaciones Reconocidas	Obl/Ctos	Pagos Líquidos	Pag/Obl	Pendiente de Pago	Estado de Ejecución
71	3241 22704	Contratos socio-culturales. COLEGIOS PUBLICOS	4.269,71		4.269,71									4.269,71
71	3241 48177	T.Cor. a Asociación de Madres y Padres. COLEGIOS PUBLICOS	12.112,50		12.112,50	12.112,50	12.112,50	100,00	12.112,50	100,00	12.112,50	100,00		
71	3241 48199	T.Cor. a I.S.F.L.. COLEGIOS PUBLICOS	15.404,77		15.404,77	15.404,77	15.404,77	100,00	15.404,77	100,00	15.404,77	100,00		
71	3241 62201	Sustitucion ventanales 2ª Fase CEIP Bizkotxalde.COLEGIOS PUB		116.309,74	116.309,74	98.160,00	98.160,00	84,40	98.160,00	84,40	98.160,00	100,00		18.149,74
71	3241 62205	Edificios y otras construcciones.COLEGIOS PUBLICOS		8.223,00	8.223,00	8.223,00	7.563,59	91,98	7.563,59	91,98	7.563,59	100,00		659,41
71	3241 62299	Edificios y otras construcciones. COLEGIOS PUBLICOS		11.733,37	11.733,37	3.701,68	3.701,68	31,55	3.701,68	31,55	3.701,68	100,00		8.031,69
71	3241 62301	Maquinaria. COLEGIOS PUBLICOS		8.992,72	8.992,72	8.992,72	8.794,28	97,79	8.794,28	97,79	8.794,28	100,00		198,44
		Total Programa 3241	31.786,98	145.258,83	177.045,81	146.594,67	145.736,82	82,32	145.736,82	82,32	145.736,82	100,00		31.308,99
71	3331 43101	T.Cor. a OO.AA. del Ayuntamiento. CASAS CULTURA	2.718.443,46		2.718.443,46	2.718.443,46	2.718.443,46	100,00	2.718.443,46	100,00	2.718.443,46	100,00		
		Total Programa 3331	2.718.443,46		2.718.443,46	2.718.443,46	2.718.443,46	100,00	2.718.443,46	100,00	2.718.443,46	100,00		
71	3343 48114	T.Cor. a Danbolin Txistu Elkartea. FOLKLORE	2.422,50		2.422,50	2.422,50	2.422,50	100,00	2.422,50	100,00	2.422,50	100,00		
71	3343 48125	T.Cor. a Grupo de Danzas Edurre. FOLKLORE	2.422,50		2.422,50	2.422,50	2.422,50	100,00	2.422,50	100,00	2.422,50	100,00		
71	3343 48126	T.Cor. a Grupo de Danzas Agintzari. FOLKLORE	2.422,50		2.422,50	2.422,50	2.422,50	100,00	2.422,50	100,00	2.422,50	100,00		
71	3343 48128	T.Cor. a Grupo de Danzas Basauritarra. FOLKLORE	2.422,50		2.422,50	2.422,50	2.422,50	100,00	2.422,50	100,00	2.422,50	100,00		
71	3343 48144	T.Cor. a Federación Euskal Herriko Dantza Agerketa. FOLKLORE	15.000,00		15.000,00	15.000,00	15.000,00	100,00	15.000,00	100,00	15.000,00	100,00		
		Total Programa 3343	24.690,00		24.690,00	24.690,00	24.690,00	100,00	24.690,00	100,00	24.690,00	100,00		
		Suma	41.143.363,63	8.713.282,07	49.856.645,70	46.635.539,39	46.076.434,67	92,42	44.146.579,18	88,55	40.904.887,26	92,66	3.241.691,92	5.710.066,52

ESTADO DE EJECUCIÓN DESDE 1/1/2015 HASTA 31/12/2015

Org.	Clasificación Prog. Econ.	DENOMINACIÓN DE LAS APLICACIONES	Créditos Iniciales	Modificaciones	Créditos Totales	Gastos Autorizados	Gastos Comprometidos	Comp/Ctd	Obligaciones Reconocidas	Obl/Ctos	Pagos Líquidos	Pag/Obl	Pendiente de Pago	Estado de Ejecución
71	3345 20201	Arrendamiento maq., instalaciones y utillaje.OTRAS ACT.CULT.				2.530,06	2.530,06		2.530,06		2.530,06	100,00		-2.530,06
71	3345 22704	Contratos socio-culturales. OTRAS ACTIVIDADES CULTURALES	355.000,00	35.076,90	390.076,90	387.852,17	387.174,57	99,26	387.174,57	99,26	313.715,88	81,03	73.458,69	2.902,33
71	3345 22773	Servicios Enseñanza Escuela de Música. OTRAS ACT. CULTURALES	247.000,00	-1.144,35	245.855,65	244.601,16	244.601,16	99,49	244.601,16	99,49	220.151,16	90,00	24.450,00	1.254,49
71	3345 48116	T.Cor. a Sociedad Coral de Basauri. OTRAS ACTIV. CULTURALES	11.937,26		11.937,26	11.937,26	11.937,26	100,00	11.937,26	100,00	11.937,26	100,00		
71	3345 48121	T.Cor. Asociación vecinos San Miguel.OTRAS ACTIV.CULTURALES		9.900,00	9.900,00	9.900,00	9.900,00	100,00	9.900,00	100,00	9.900,00	100,00		
71	3345 48129	T.Cor. a Ameba Kultur Elkartea. OTRAS ACTIV. CULTURALES	5.374,72		5.374,72	5.374,72	5.374,72	100,00	5.374,72	100,00	5.374,72	100,00		
71	3345 48158	T.Cor. a San Fausto Filatelia Elkartea. OTRAS ACTIV.CULTURAL	909,57		909,57	909,57	909,57	100,00	909,57	100,00	909,57	100,00		
71	3345 48171	T.Cor. a Casa Castilla y León. OTRAS ACTIV. CULTURALES	7.646,02		7.646,02	7.646,02	7.646,02	100,00	7.646,02	100,00	7.646,02	100,00		
71	3345 48172	T.Cor. a Asociación Antiguos Alumnos San José. OTRAS AC.CULT	1.757,85		1.757,85	1.757,85	1.757,85	100,00	1.757,85	100,00	1.757,85	100,00		
71	3345 48190	T.Cor. Sustraiak Kultur Elkartea.OTRAS ACTIV.CULTURALES		50.896,00	50.896,00	50.896,00	50.896,00	100,00	50.896,00	100,00	50.896,00	100,00		
71	3345 48199	T.Cor. a I.S.F.L.. OTRAS ACTIVIDADES CULTURALES	10.967,30		10.967,30	10.967,30	10.967,30	100,00	10.861,99	99,04	10.861,99	100,00		105,31
71	3345 62901	Instrumentos musicales. OTRAS ACTIVIDADES CULTURALES		1.144,35	1.144,35	1.144,35	1.144,35	100,00	1.144,35	100,00	1.144,35	100,00		
		Total Programa 3345	640.592,72	95.872,90	736.465,62	735.516,46	734.838,86	99,78	734.733,55	99,76	636.824,86	86,67	97.908,69	1.732,07
71	3351 22632	Publicación periódica en euskera.PROM. SOCIAL EUSKERA	45.000,00	-45.000,00										
		Suma	41.828.956,35	8.764.154,97	50.593.111,32	47.368.525,79	46.808.743,47	92,52	44.878.782,67	88,71	41.539.182,06	92,56	3.339.600,61	5.714.328,65

ESTADO DE EJECUCIÓN DESDE 1/1/2015 HASTA 31/12/2015

Org.	Clasificación Prog. Econ.	DENOMINACIÓN DE LAS APLICACIONES	Créditos Iniciales	Modificaciones	Créditos Totales	Gastos Autorizados	Gastos Comprometidos	Comp/Cto	Obligaciones Reconocidas	Obl/Ctos	Pagos Líquidos	Pag/Obl	Pendiente de Pago	Estado de Ejecución
71	3351 22704	Contratos socio-culturales. PROMOCION SOCIAL EUSKERA	181.454,12	16.229,31	197.683,43	190.654,23	188.868,35	95,54	188.498,09	95,35	146.242,29	77,58	42.255,80	9.185,34
71	3351 22707	Estudios y trabajos técnicos. PROMOCION SOCIAL EUSKERA	24.000,00		24.000,00	39.431,91	39.431,91	164,30	39.431,91	164,30	24.831,09	62,97	14.600,82	-15.431,91
71	3351 22798	Otros servicios exteriores. PROMOCION SOCIAL EUSKERA	12.973,83		12.973,83	9.520,90	9.520,90	73,39	9.520,90	73,39	7.958,13	83,59	1.562,77	3.452,93
71	3351 48001	T.Cor. a concejales. PROMOCIÓN SOCIAL DEL EUSKARA	500,00	-500,00										
71	3351 48013	T.Cor. a cursos de monitores. PROMOCION SOCIAL EUSKERA	3.000,00	-3.000,00										
71	3351 48014	T.Cor. carnet de conducir. PROMOCION SOCIAL DEL EUSKERA	1.000,00		1.000,00	1.000,00	200,00	20,00	200,00	20,00			200,00	800,00
71	3351 48099	T.Cor. a Familias. PROMOCION SOCIAL EUSKERA	43.101,84	-3.593,97	39.507,87	39.180,53	39.180,53	99,17	39.180,53	99,17	37.793,03	96,46	1.387,50	327,34
71	3351 48107	T.Cor. a Balendin Enbeitia Bertso Eskola. PROM, SOC. EUSKERA	3.274,44		3.274,44	3.274,44	3.274,44	100,00	3.274,44	100,00	3.274,44	100,00		
71	3351 48129	T.Cor. a Ameba Kultur Elkarte. PROMOCION SOCIAL DEL EUSKERA	20.000,00	65.000,00	85.000,00	85.000,00	85.000,00	100,00	85.000,00	100,00	85.000,00	100,00		
71	3351 48142	T.Cor. a Euskaltegi Bolintxu. PROMOCION SOCIAL EUSKERA	19.000,00		19.000,00	19.000,00	19.000,00	100,00	19.000,00	100,00	19.000,00	100,00		
71	3351 48159	T.Cor. a Euskarabila Kultur Elkartea. PROMOCION SOC. EUSKERA	6.460,00		6.460,00	6.460,00	6.460,00	100,00	6.460,00	100,00	6.460,00	100,00		
71	3351 48166	T.Cor. Asociaciones.PROMOCION SOCIAL DEL EUSKERA	2.700,00		2.700,00	2.700,00	49,91	1,85	49,91	1,85	49,91	100,00		2.650,09
		Suma	42.153.220,58	8.841.290,31	50.994.510,89	47.774.547,80	47.208.260,24	92,58	45.277.929,18	88,79	41.874.687,18	92,48	3.403.242,00	5.716.581,71

ESTADO DE EJECUCIÓN DESDE 1/1/2015 HASTA 31/12/2015

Org.	Clasificación Prog. Econ.	DENOMINACIÓN DE LAS APLICACIONES	Créditos Iniciales	Modificaciones	Créditos Totales	Gastos Autorizados	Gastos Comprometidos	Comp/Cto	Obligaciones Reconocidas	Obl/Ctos	Pagos Líquidos	Pag/Obl	Pendiente de Pago	Estado de Ejecución
71	3351 48901	T.Cor. a empresas, comercio y hostelería. PROM. SOC. EUSKERA	6.800,00	3.000,00	9.800,00	9.800,00	8.530,73	87,05	8.530,73	87,05	4.896,23	57,40	3.634,50	1.269,27
		Total Programa 3351	369.264,23	32.135,34	401.399,57	406.022,01	399.516,77	99,53	399.146,51	99,44	335.505,12	84,06	63.641,39	2.253,06
71	3352 43101	T.Cor. a OO.AA. del Ayuntamiento. ENSEÑANZA DEL EUSKERA	940.000,00		940.000,00	940.000,00	940.000,00	100,00	940.000,00	100,00	940.000,00	100,00		
		Total Programa 3352	940.000,00		940.000,00	940.000,00	940.000,00	100,00	940.000,00	100,00	940.000,00	100,00		
71	9122 22602	Atenciones protocolarias y represent. EUSKERA,CULT. Y E	500,00	-424,87	75,13	75,13	75,13	100,00	75,13	100,00	75,13	100,00		
		Total Programa 9122	500,00	-424,87	75,13	75,13	75,13	100,00	75,13	100,00	75,13	100,00		
71	9201 12001	Retribuciones Básicas. EUSKERA, CULTURA Y EDUCACION	27.583,84		27.583,84	31.006,16	31.006,16	112,41	31.006,16	112,41	31.006,16	100,00		-3.422,32
71	9201 12101	Retribuciones Complementarias. EUSKERA,CULTURA Y EDUCACION	64.117,45		64.117,45	61.589,16	61.589,16	96,06	61.589,16	96,06	61.589,16	100,00		2.528,29
71	9201 16001	Seguridad Social. EUSKERA, CULTURA Y EDUCACION	28.427,40		28.427,40	26.920,32	26.920,32	94,70	26.920,32	94,70	26.920,32	100,00		1.507,08
		Total Programa 9201	120.128,69		120.128,69	119.515,64	119.515,64	99,49	119.515,64	99,49	119.515,64	100,00		613,05
		Total Orgánica 71	4.845.406,08	272.842,20	5.118.248,28	5.090.857,37	5.082.816,68	99,31	5.082.341,11	99,30	4.920.791,03	96,82	161.550,08	35.907,17
		Suma	43.213.849,27	8.840.865,44	52.054.714,71	48.834.138,57	48.267.851,01	92,73	46.337.519,95	89,02	42.934.277,95	92,66	3.403.242,00	5.717.194,76

ESTADO DE EJECUCIÓN DESDE 1/1/2015 HASTA 31/12/2015

Org.	Clasificación Prog. Econ.	DENOMINACIÓN DE LAS APLICACIONES	Créditos Iniciales	Modificaciones	Créditos Totales	Gastos Autorizados	Gastos Comprometidos	Comp/Ctd	Obligaciones Reconocidas	Obl/Ctos	Pagos Líquidos	Pag/Obl	Pendiente de Pago	Estado de Ejecución
72	3341 22609	Gastos diversos por campañas. PROMOC.JUVENTUD	34.000,00	-4.500,00	29.500,00	31.181,21	30.709,16	104,10	30.709,16	104,10	28.936,28	94,23	1.772,88	-1.209,16
72	3341 22704	Contratos socio-culturales. PROMOCION JUVENTUD	162.000,00	3.767,43	165.767,43	165.255,27	165.255,27	99,69	165.255,27	99,69	147.680,13	89,36	17.575,14	512,16
72	3341 22725	Campañas de promoción de la juventud. PROMOCION JUVENTUD	20.000,00	12.000,00	32.000,00	29.345,37	28.844,73	90,14	28.844,73	90,14	23.068,58	79,98	5.776,15	3.155,27
72	3341 43101	T.Cor. a OO.AA. del Ayuntamiento. PROMOCION JUVENTUD	63.000,00	25.000,00	88.000,00	88.000,00	88.000,00	100,00	88.000,00	100,00	88.000,00	100,00		
72	3341 48199	T.Cor. a I.S.F.L.. PROMOCION JUVENTUD	8.323,55		8.323,55	8.323,55	5.100,00	61,27	5.100,00	61,27	5.100,00	100,00		3.223,55
72	3341 62301	Equipamiento, imagen y sonodi. PROMOCION JUVENTUD		5.412,65	5.412,65	5.339,98	4.952,77	91,50	4.952,77	91,50	4.952,77	100,00		459,88
		Total Programa 3341	287.323,55	41.680,08	329.003,63	327.445,38	322.861,93	98,13	322.861,93	98,13	297.737,76	92,22	25.124,17	6.141,70
72	3382 20201	Arrendamiento maquinaria, instalaciones y utillaje. FESTEJOS	44.000,00	-20.124,77	23.875,23	21.977,69	21.977,69	92,05	21.977,69	92,05	21.977,69	100,00		1.897,54
72	3382 22704	Contratos socio-culturales. FESTEJOS	47.083,17	8.428,89	55.512,06	59.754,13	59.586,67	107,34	59.586,67	107,34	49.067,56	82,35	10.519,11	-4.074,61
72	3382 22748	Gastos de distribuidoras y Sdad. de Autores. FESTEJOS	18.658,44		18.658,44	17.876,79	17.876,79	95,81	17.876,79	95,81	9.358,66	52,35	8.518,13	781,65
72	3382 43102	Subvenc. finalistas a OO.AA. del Ayuntamiento.FESTEJOS	10.000,00		10.000,00	10.000,00	10.000,00	100,00	10.000,00	100,00	10.000,00	100,00		
72	3382 48099	T.Cor. a Familias. FESTEJOS	6.850,00	1.000,00	7.850,00	7.850,00	7.111,12	90,59	7.111,12	90,59	7.111,12	100,00		738,88
72	3382 48150	T.Cor. a Asociación Vecinos Pozokoetxe. FESTEJOS	10.000,00		10.000,00	10.000,00	10.000,00	100,00	10.000,00	100,00	10.000,00	100,00		
72	3382 48151	T.Cor. a Herriko Taldeak. FESTEJOS	288.000,00		288.000,00	288.000,00	288.000,00	100,00	288.000,00	100,00	288.000,00	100,00		
72	3382 48152	T.Cor. a AM Benta Gaueko Txantxangorri. FESTEJOS	10.000,00		10.000,00	10.000,00	10.000,00	100,00	10.000,00	100,00	10.000,00	100,00		
72	3382 48161	T.Cor. a Mikelats San Migeleko Elkartea. FESTEJOS	104.276,48		104.276,48	104.276,48	104.276,48	100,00	104.276,48	100,00	104.276,48	100,00		
72	3382 48167	T.Cor. a Kareaga Sorgina Kultur Elkartea. FESTEJOS	10.000,00		10.000,00	10.000,00	10.000,00	100,00	10.000,00	100,00	10.000,00	100,00		
		Suma	44.050.040,91	8.871.849,64	52.921.890,55	49.701.319,04	49.129.541,69	92,83	47.199.210,63	89,19	43.751.807,22	92,70	3.447.403,41	5.722.679,92

ESTADO DE EJECUCIÓN DESDE 1/1/2015 HASTA 31/12/2015

Org.	Clasificación Prog. Econ.	DENOMINACIÓN DE LAS APLICACIONES	Créditos Iniciales	Modificaciones	Créditos Totales	Gastos Autorizados	Gastos Comprometidos	Comp/Ctd	Obligaciones Reconocidas	Obl/Ctos	Pagos Líquidos	Pag/Obl	Pendiente de Pago	Estado de Ejecución
72	3382 48168	T.Cor. a Asociación El Maño de Basozelai. FESTEJOS	10.000,00		10.000,00	10.000,00	10.000,00	100,00	10.000,00	100,00	10.000,00	100,00		
72	3382 48190	T.Cor. a Sustraiak Kultur Elkartea. FESTEJOS	2.375,00		2.375,00	2.375,00	2.375,00	100,00	2.375,00	100,00	2.375,00	100,00		
		Total Programa 3382	561.243,09	-10.695,88	550.547,21	552.110,09	551.203,75	100,12	551.203,75	100,12	532.166,51	96,55	19.037,24	-656,54
72	3411 21202	Mantenimiento campo futbol Artunduaga. DEPORTE	48.000,00	-1.000,00	47.000,00	43.617,60	43.617,60	92,80	43.617,60	92,80	32.713,20	75,00	10.904,40	3.382,40
72	3411 22625	Actividades deportivas atletismo. DEPORTE	5.000,00	-5.000,00		5.358,93	5.358,93		5.358,93		5.358,93	100,00		-5.358,93
72	3411 22698	Otros dastos diversos. DEPORTE	11.000,00	1.461,50	12.461,50	8.341,40	8.341,40	66,94	7.705,30	61,83	7.705,30	100,00		4.756,20
72	3411 22704	Contratos socio-culturales. DEPORTE	25.893,06		25.893,06	27.900,51	27.774,97	107,27	27.774,97	107,27	27.306,20	98,31	468,77	-1.881,91
72	3411 43101	T.Cor. a OO.AA. del Ayuntamiento. DEPORTE	1.150.403,19	46.749,00	1.197.152,19	1.197.152,19	1.197.152,19	100,00	1.197.152,19	100,00	1.197.152,19	100,00		
72	3411 43102	Subvenc. finalistas a OO.AA. del Ayuntamiento. DEPORTE	10.500,00		10.500,00	10.500,00	10.500,00	100,00	10.500,00	100,00	10.500,00	100,00		
72	3411 48016	T.Cor. organización campeonatos. DEPORTE	1.992,00	-1.749,00	243,00									243,00
72	3411 48109	T.Cor. a Fundación Athletic. DEPORTE	5.000,00		5.000,00	5.000,00	5.000,00	100,00	5.000,00	100,00	5.000,00	100,00		
72	3411 48111	T.Cor. a Federación de Pelota Vasca Bizkaia. DEPORTE	6.338,96		6.338,96	6.338,96	6.338,96	100,00	6.338,96	100,00	6.338,96	100,00		
72	3411 48147	T.Cor. a Asociación Piru Gainza. DEPORTE	25.000,00	5.000,00	30.000,00	30.000,00	30.000,00	100,00	30.000,00	100,00	30.000,00	100,00		
72	3411 48188	T.Cor. a Campañas Promoción Deporte Popular. DEPORTE	100.000,00	5.000,00	105.000,00	105.000,00	105.000,00	100,00	105.000,00	100,00	105.000,00	100,00		
72	3411 48199	T.Cor. a I.S.F.L.. DEPORTE	255.000,00	15.000,00	270.000,00	270.000,00	270.000,00	100,00	270.000,00	100,00	270.000,00	100,00		
72	3411 62202	Pistas Padel en Polideportivo Artunduaga. DEPORTE		139.401,06	139.401,06	117.748,39	117.748,39	84,47	58.874,20	42,23			58.874,20	80.526,86
		Total Programa 3411	1.644.127,21	204.862,56	1.848.989,77	1.826.957,98	1.826.832,44	98,80	1.767.322,15	95,58	1.697.074,78	96,03	70.247,37	81.667,62
72	9122 22602	Atenciones protocolarias y represent. FIESTAS, JUVENTUD Y DEP	500,00	-500,00										
		Suma	45.707.043,12	9.076.212,20	54.783.255,32	51.540.652,02	50.968.749,13	93,04	48.978.907,78	89,40	45.461.257,00	92,82	3.517.650,78	5.804.347,54

ESTADO DE EJECUCIÓN DESDE 1/1/2015 HASTA 31/12/2015

Org.	Clasificación Prog. Econ.	DENOMINACIÓN DE LAS APLICACIONES	Créditos Iniciales	Modificaciones	Créditos Totales	Gastos Autorizados	Gastos Comprometidos	Comp/Ctd	Obligaciones Reconocidas	Obl/Ctos	Pagos Líquidos	Pag/Obl	Pendiente de Pago	Estado de Ejecución
		Total Programa 9122	500,00	-500,00				0,00		0,00		0,00		
72	9201 12001	Retribuciones Básicas. FIESTAS, JUVENTUD Y DEPORTE	9.884,84		9.884,84	18.720,99	18.720,99	189,39	18.720,99	189,39	18.720,99	100,00		-8.836,15
72	9201 12101	Retribuciones Complementarias. FIESTAS, JUVENTUD Y DEPORTE	24.297,37		24.297,37	41.404,11	41.404,11	170,41	41.404,11	170,41	41.404,11	100,00		-17.106,74
72	9201 16001	Seguridad Social. FIESTAS, JUVENTUD Y DEPORTE	10.596,48		10.596,48	7.424,24	7.424,24	70,06	7.424,24	70,06	7.424,24	100,00		3.172,24
		Total Programa 9201	44.778,69		44.778,69	67.549,34	67.549,34	150,85	67.549,34	150,85	67.549,34	100,00		-22.770,65
		Total Orgánica 72	2.537.972,54	235.346,76	2.773.319,30	2.774.062,79	2.768.447,46	99,82	2.708.937,17	97,68	2.594.528,39	95,78	114.408,78	64.382,13
		Suma	45.751.821,81	9.076.212,20	54.828.034,01	51.608.201,36	51.036.298,47	93,08	49.046.457,12	89,46	45.528.806,34	92,83	3.517.650,78	5.781.576,89

**EJERCICIO 2015
REMANENTES DE CRÉDITOS
RESUMEN GENERAL**

REMANENTES DE CRÉDITOS 5.781.576,89	SALDOS NO DISPONIBLES	286.331,00
	SALDOS DISPONIBLES	552.404,65
	SALDOS RETENCIONES DE CRÉDITOS	2.381.097,00
	SALDOS DE GASTOS AUTORIZADOS AUTORIZADOS	571.902,89
	SALDOS DE GASTOS AUTORIZADOS DISPUESTOS	1.989.841,35

**EJERCICIO 2015
REMANENTES DE CRÉDITOS**
TOTAL AYUNTAMIENTO

	SALDOS DE CRÉDITOS NO DISPONIBLES	NO INCORPORABLE	NO INCORPORABLE
	286.331,00	286.331,00	
REMANENTES DE CREDITOS	SALDOS DE CREDITOS DISPONIBLES Y RC	NO INCORPORABLE	NO INCORPORABLE
		801.289,85	
	INCORPORABLE VOLUNTARIO	48.633,82	
	2.933.501,65	INCORPORACION OBLIGATORIA	
		2.083.577,98	INCORPORACION VOLUNTARIA
5.781.576,89	SALDOS DE "A"	NO INCORPORABLE	INCORPORACION VOLUNTARIA
		465.837,12	
	571.902,89	INCORPORABLE VOLUNTARIO	100.339,01
		INCORPORACION OBLIGATORIA	
		5.726,76	
	SALDOS DE "D"	NO INCORPORABLE	INCORPORACION OBLIGATORIA
		163.008,09	
	1.989.841,35	INCORPORABLE VOLUNTARIO	1.072.394,28
		INCORPORACION OBLIGATORIA	
		754.438,98	

**EJERCICIO 2015
REMANENTES DE CRÉDITOS**
POLITICA SOCIAL

	SALDOS DE CRÉDITOS NO DISPONIBLES	NO INCORPORABLE	NO INCORPORABLE
	0,00	0,00	
REMANENTES DE CREDITOS	SALDOS DE CREDITOS DISPONIBLES Y RC	NO INCORPORABLE	NO INCORPORABLE
		-28.991,15	
	INCORPORABLE VOLUNTARIO	0,00	
	INCORPORACION OBLIGATORIA	0,00	INCORPORACION VOLUNTARIA
	SALDOS DE "A"	NO INCORPORABLE	
	0,00	0,00	
		INCORPORABLE VOLUNTARIO	0,00
		0,00	
		INCORPORACION OBLIGATORIA	
		0,00	
-28.991,15	SALDOS DE "D"	NO INCORPORABLE	INCORPORACION OBLIGATORIA
		0,00	
	INCORPORABLE VOLUNTARIO	0,00	
	INCORPORACION OBLIGATORIA	0,00	

**EJERCICIO 2015
REMANENTES DE CRÉDITOS**
BIENESTAR SOCIAL, IGUALDAD Y MAYORES

REMANENTES DE CREDITOS	SALDOS DE CRÉDITOS NO DISPONIBLES	NO INCORPORABLE	NO INCORPORABLE
	0,00	0,00	153.639,52
	SALDOS DE CREDITOS DISPONIBLES Y RC	NO INCORPORABLE	INCORPORACION VOLUNTARIA
		34.362,30	
		INCORPORABLE VOLUNTARIO	
	0,00	0,00	INCORPORACION OBLIGATORIA
	34.362,30	0,00	
	SALDOS DE	NO INCORPORABLE	
	"A"	119.277,22	INCORPORACION OBLIGATORIA
	122.186,46	INCORPORABLE VOLUNTARIO	
	2.909,24	0,00	
	SALDOS DE	NO INCORPORABLE	INCORPORACION OBLIGATORIA
"D"	0,00		
56.816,86	INCORPORABLE VOLUNTARIO		
213.365,62	56.816,86	56.816,86	0,00
	INCORPORACION OBLIGATORIA	0,00	

**EJERCICIO 2015
REMANENTES DE CRÉDITOS**
SALUD, INMIGRACION Y COOPERACION

REMANENTES DE CREDITOS	SALDOS DE CRÉDITOS NO DISPONIBLES	NO INCORPORABLE	NO INCORPORABLE	
	0,00	0,00		
	SALDOS DE CREDITOS DISPONIBLES Y RC	NO INCORPORABLE	INCORPORABLE VOLUNTARIO	-16.713,30
		-17.383,30		
		INCORPORACION OBLIGATORIA	0,00	
	SALDOS DE "A"	NO INCORPORABLE	INCORPORABLE VOLUNTARIO	INCORPORACION VOLUNTARIA
		670,00		
		7.566,20	INCORPORACION OBLIGATORIA	
	SALDOS DE "D"	NO INCORPORABLE	INCORPORABLE VOLUNTARIO	INCORPORACION OBLIGATORIA
		0,00		
		4.855,63	INCORPORACION OBLIGATORIA	
	-4.961,47			

**EJERCICIO 2015
REMANENTES DE CRÉDITOS**

HACIENDA Y PROMOCION ECONOMICA

	SALDOS DE CRÉDITOS NO DISPONIBLES	NO INCORPORABLE	NO INCORPORABLE
	0,00	0,00	
REMANENTES DE CREDITOS	SALDOS DE CREDITOS DISPONIBLES Y RC	NO INCORPORABLE	15.408,73
		15.408,73	
	INCORPORABLE VOLUNTARIO	0,00	
		INCORPORACION OBLIGATORIA	
	15.408,73	0,00	INCORPORACION VOLUNTARIA
	SALDOS DE "A"	NO INCORPORABLE	0,00
		0,00	
	INCORPORABLE VOLUNTARIO	0,00	
		INCORPORACION OBLIGATORIA	
		0,00	
15.408,73	SALDOS DE "D"	NO INCORPORABLE	INCORPORACION OBLIGATORIA
		0,00	
	INCORPORABLE VOLUNTARIO	0,00	
		INCORPORACION OBLIGATORIA	
		0,00	

**EJERCICIO 2015
REMANENTES DE CRÉDITOS**
HACIENDA

	SALDOS DE CRÉDITOS NO DISPONIBLES	NO INCORPORABLE	NO INCORPORABLE
	0,00	0,00	
REMANENTES DE CREDITOS	SALDOS DE CREDITOS DISPONIBLES Y RC	NO INCORPORABLE	125.059,25
		116.400,19	
	INCORPORABLE VOLUNTARIO	0,00	
		INCORPORACION OBLIGATORIA	
	116.400,19	0,00	INCORPORACION VOLUNTARIA
	SALDOS DE "A"	NO INCORPORABLE	
		8.659,06	
	INCORPORABLE VOLUNTARIO	0,00	
		INCORPORACION OBLIGATORIA	
	8.659,06	0,00	0,00
125.059,25	SALDOS DE "D"	NO INCORPORABLE	INCORPORACION OBLIGATORIA
		0,00	
	INCORPORABLE VOLUNTARIO	0,00	
		INCORPORACION OBLIGATORIA	
	0,00	0,00	0,00
		INCORPORACION OBLIGATORIA	
		0,00	

**EJERCICIO 2015
REMANENTES DE CRÉDITOS**

PATRIMONIO

REMANENTES DE CREDITOS	SALDOS DE CRÉDITOS NO DISPONIBLES	NO INCORPORABLE	NO INCORPORABLE	
	0,00	0,00		
	SALDOS DE CREDITOS DISPONIBLES Y RC	NO INCORPORABLE	INCORPORABLE VOLUNTARIO	-2.461,81
		-2.461,81		
		INCORPORACION OBLIGATORIA	0,00	
	SALDOS DE "A"	NO INCORPORABLE	INCORPORABLE VOLUNTARIO	INCORPORACION VOLUNTARIA
		0,00		
		INCORPORACION OBLIGATORIA	0,00	
	SALDOS DE "D"	NO INCORPORABLE	INCORPORABLE VOLUNTARIO	INCORPORACION OBLIGATORIA
		0,00		
INCORPORACION OBLIGATORIA		0,00		
1.260,05	3.721,86			

**EJERCICIO 2015
REMANENTES DE CRÉDITOS**
EMPLEO, PROMOCION ECONOMICA Y COMERCIO

	SALDOS DE CRÉDITOS NO DISPONIBLES	NO INCORPORABLE	NO INCORPORABLE
	0,00	0,00	
REMANENTES DE CREDITOS	SALDOS DE CREDITOS DISPONIBLES Y RC	NO INCORPORABLE	13.745,26
		2.899,88	
	INCORPORABLE VOLUNTARIO	0,00	
	6.899,87	INCORPORACION OBLIGATORIA	INCORPORACION VOLUNTARIA
		3.999,99	
	SALDOS DE "A"	NO INCORPORABLE	16.601,52
		10.845,38	
	INCORPORABLE VOLUNTARIO	16.601,52	
	27.446,90	INCORPORACION OBLIGATORIA	
		0,00	
256.994,19	SALDOS DE "D"	NO INCORPORABLE	INCORPORACION OBLIGATORIA
		0,00	
	INCORPORABLE VOLUNTARIO	0,00	
	222.647,42	INCORPORACION OBLIGATORIA	226.647,41
		222.647,42	

**EJERCICIO 2015
REMANENTES DE CRÉDITOS**
POLITICA TERRITORIAL Y CONTRATACION

REMANENTES DE CREDITOS	SALDOS DE CRÉDITOS NO DISPONIBLES	NO INCORPORABLE	NO INCORPORABLE
	0,00	0,00	63.877,55
	SALDOS DE CREDITOS DISPONIBLES Y RC	NO INCORPORABLE	INCORPORACION VOLUNTARIA
		63.877,55	
		INCORPORABLE VOLUNTARIO	
	0,00	0,00	INCORPORACION OBLIGATORIA
	63.877,55	0,00	
	SALDOS DE	NO INCORPORABLE	
	"A"	0,00	INCORPORACION OBLIGATORIA
	0,00	INCORPORABLE VOLUNTARIO	
0,00	0,00		
SALDOS DE "D"	NO INCORPORABLE	INCORPORACION OBLIGATORIA	
	0,00		
	0,00		
63.877,55	0,00	0,00	
		INCORPORACION OBLIGATORIA	
		0,00	

**EJERCICIO 2015
REMANENTES DE CRÉDITOS**
URBANISMO, VIVIENDA, OBRAS Y CONTRATACION

REMANENTES DE CREDITOS	SALDOS DE CRÉDITOS NO DISPONIBLES	NO INCORPORABLE	NO INCORPORABLE	
	286.331,00	286.331,00	1.025.250,40	
	SALDOS DE CREDITOS DISPONIBLES Y RC	NO INCORPORABLE	NO INCORPORABLE	INCORPORACION VOLUNTARIA
		379.702,85	INCORPORABLE VOLUNTARIO	
		11.993,60	INCORPORACION OBLIGATORIA	
	2.471.274,44	2.079.577,99	INCORPORACION OBLIGATORIA	
	SALDOS DE "A"	NO INCORPORABLE	NO INCORPORABLE	INCORPORACION OBLIGATORIA
		200.045,41	INCORPORABLE VOLUNTARIO	
		73.346,40	INCORPORACION OBLIGATORIA	
	279.118,57	5.726,76	2.617.096,31	
	SALDOS DE "D"	NO INCORPORABLE	NO INCORPORABLE	INCORPORACION OBLIGATORIA
		159.171,14	INCORPORABLE VOLUNTARIO	
856.153,74		INCORPORACION OBLIGATORIA		
1.547.116,44	531.791,56	4.583.840,45		

**EJERCICIO 2015
REMANENTES DE CRÉDITOS**
MOVILIDAD Y MEDIO AMBIENTE

REMANENTES DE CREDITOS	SALDOS DE CRÉDITOS NO DISPONIBLES	NO INCORPORABLE	NO INCORPORABLE
	0,00	0,00	
	SALDOS DE CREDITOS DISPONIBLES Y RC	NO INCORPORABLE	INCORPORACION VOLUNTARIA
		-19.739,26	
		INCORPORABLE VOLUNTARIO	
	0,00		
	SALDOS DE "A"	INCORPORACION OBLIGATORIA	INCORPORACION VOLUNTARIA
		0,00	
		NO INCORPORABLE	
	2.377,51	2.377,51	
SALDOS DE "D"	INCORPORABLE VOLUNTARIO	INCORPORACION OBLIGATORIA	
	0,00		
	NO INCORPORABLE		
0,00	0,00		
-17.361,75	INCORPORABLE VOLUNTARIO	INCORPORACION OBLIGATORIA	
	0,00		
	INCORPORACION OBLIGATORIA		
0,00	0,00		

**EJERCICIO 2015
REMANENTES DE CRÉDITOS**

PARTICIPACIÓN, REGLAMENTACIÓN Y COMUNICACIÓN

	SALDOS DE CRÉDITOS NO DISPONIBLES	NO INCORPORABLE	NO INCORPORABLE
	0,00	0,00	
REMANENTES DE CREDITOS	SALDOS DE CREDITOS DISPONIBLES Y RC	NO INCORPORABLE	2.621,07
		1.653,07	
		INCORPORABLE VOLUNTARIO	
		0,00	
	1.653,07	INCORPORACION OBLIGATORIA	INCORPORACION VOLUNTARIA
		0,00	
	SALDOS DE "A"	NO INCORPORABLE	0,00
		968,00	
		INCORPORABLE VOLUNTARIO	
		0,00	
		INCORPORACION OBLIGATORIA	INCORPORACION OBLIGATORIA
		0,00	
2.621,07	SALDOS DE "D"	NO INCORPORABLE	0,00
		0,00	
		INCORPORABLE VOLUNTARIO	
		0,00	
		INCORPORACION OBLIGATORIA	
		0,00	

**EJERCICIO 2015
REMANENTES DE CRÉDITOS**
MODERNIZACION Y ATENCION CIUDADANA

	SALDOS DE CRÉDITOS NO DISPONIBLES	NO INCORPORABLE	NO INCORPORABLE
	0,00	0,00	
REMANENTES DE CREDITOS	SALDOS DE CREDITOS DISPONIBLES Y RC	NO INCORPORABLE	NO INCORPORABLE
		-19.234,22	
	INCORPORABLE VOLUNTARIO	0,00	
	INCORPORACION OBLIGATORIA	0,00	INCORPORACION VOLUNTARIA
	SALDOS DE "A"	NO INCORPORABLE	
	0,00	0,00	0,00
		INCORPORABLE VOLUNTARIO	
		0,00	
		INCORPORACION OBLIGATORIA	
		0,00	
-19.234,22	SALDOS DE "D"	NO INCORPORABLE	INCORPORACION OBLIGATORIA
		0,00	
	INCORPORABLE VOLUNTARIO	0,00	
	INCORPORACION OBLIGATORIA	0,00	

**EJERCICIO 2015
REMANENTES DE CRÉDITOS**
TECNOLOGIAS DE LA INFORMACION

	SALDOS DE CRÉDITOS NO DISPONIBLES	NO INCORPORABLE	NO INCORPORABLE
	0,00	0,00	
REMANENTES DE CREDITOS	SALDOS DE CREDITOS DISPONIBLES Y RC	NO INCORPORABLE	44.343,52
		30.081,84	
	INCORPORABLE VOLUNTARIO	0,00	
	30.081,84	INCORPORACION OBLIGATORIA	
		0,00	INCORPORACION VOLUNTARIA
	SALDOS DE "A"	NO INCORPORABLE	14.000,00
		11.133,68	
	INCORPORABLE VOLUNTARIO	0,00	
		INCORPORACION OBLIGATORIA	
		0,00	INCORPORACION OBLIGATORIA
58.343,52	SALDOS DE "D"	NO INCORPORABLE	0,00
		3.128,00	
	INCORPORABLE VOLUNTARIO	14.000,00	
	17.128,00	INCORPORACION OBLIGATORIA	
		0,00	

**EJERCICIO 2015
REMANENTES DE CRÉDITOS**
PRESIDENCIA DE LA CORPORACION

REMANENTES DE CREDITOS	SALDOS DE CRÉDITOS NO DISPONIBLES	NO INCORPORABLE	NO INCORPORABLE	
	0,00	0,00	-44.633,29	
	SALDOS DE CREDITOS DISPONIBLES Y RC	NO INCORPORABLE	NO INCORPORABLE	INCORPORACION VOLUNTARIA
		-53.205,87	INCORPORABLE VOLUNTARIO	
		0,00	INCORPORACION OBLIGATORIA	
	-53.205,87	0,00	0,00	0,00
	SALDOS DE "A"	NO INCORPORABLE	NO INCORPORABLE	INCORPORACION OBLIGATORIA
		8.572,58	INCORPORABLE VOLUNTARIO	
		0,00	INCORPORACION OBLIGATORIA	
	8.572,58	0,00	0,00	0,00
	SALDOS DE "D"	NO INCORPORABLE	NO INCORPORABLE	INCORPORACION OBLIGATORIA
		0,00	INCORPORABLE VOLUNTARIO	
0,00		INCORPORACION OBLIGATORIA		
0,00	0,00	0,00	0,00	
-44.633,29	0,00	0,00	0,00	

**EJERCICIO 2015
REMANENTES DE CRÉDITOS**
SEGURIDAD CIUDADANA

REMANENTES DE CREDITOS	SALDOS DE CRÉDITOS NO DISPONIBLES	NO INCORPORABLE	NO INCORPORABLE	
	0,00	0,00		
	SALDOS DE CREDITOS DISPONIBLES Y RC	NO INCORPORABLE	NO INCORPORABLE	192.457,75
		124.627,91	124.627,91	
		INCORPORABLE VOLUNTARIO	0,00	
	124.627,91	INCORPORACION OBLIGATORIA	0,00	INCORPORACION VOLUNTARIA
	SALDOS DE "A"	NO INCORPORABLE	NO INCORPORABLE	47.657,06
		67.120,89	67.120,89	
		INCORPORABLE VOLUNTARIO	0,00	
	67.120,89	INCORPORACION OBLIGATORIA	0,00	
SALDOS DE "D"	NO INCORPORABLE	NO INCORPORABLE	INCORPORACION OBLIGATORIA	
	48.366,01	708,95		
	INCORPORABLE VOLUNTARIO	47.657,06		
240.114,81	INCORPORACION OBLIGATORIA	0,00	0,00	
		0,00		

**EJERCICIO 2015
REMANENTES DE CRÉDITOS**
SECRETARIA GENERAL Y ASESORAMIENTO LEGAL

	SALDOS DE CRÉDITOS NO DISPONIBLES	NO INCORPORABLE	NO INCORPORABLE
	0,00	0,00	
REMANENTES DE CREDITOS	SALDOS DE CREDITOS DISPONIBLES Y RC	NO INCORPORABLE	-3.160,88
		-21.050,59	
		INCORPORABLE VOLUNTARIO	
		0,00	
		INCORPORACION OBLIGATORIA	
	-21.050,59	0,00	INCORPORACION VOLUNTARIA
	SALDOS DE "A"	NO INCORPORABLE	
	17.889,71	17.889,71	
		INCORPORABLE VOLUNTARIO	
		0,00	13.692,34
		INCORPORACION OBLIGATORIA	
		0,00	
	SALDOS DE "D"	NO INCORPORABLE	INCORPORACION OBLIGATORIA
	13.692,34	0,00	
		INCORPORABLE VOLUNTARIO	
		13.692,34	0,00
		INCORPORACION OBLIGATORIA	
		0,00	
10.531,46			

**EJERCICIO 2015
REMANENTES DE CRÉDITOS**
RECURSOS HUMANOS

REMANENTES DE CREDITOS	SALDOS DE CRÉDITOS NO DISPONIBLES	NO INCORPORABLE	NO INCORPORABLE	
	0,00	0,00		
	SALDOS DE CREDITOS DISPONIBLES Y RC	NO INCORPORABLE	INCORPORACION VOLUNTARIA	
		236.458,54		241.665,85
		INCORPORABLE VOLUNTARIO		
	0,00			
	SALDOS DE "A"	INCORPORACION OBLIGATORIA	INCORPORACION VOLUNTARIA	
		236.458,54		15.510,93
		NO INCORPORABLE		
	5.207,31	5.207,31		
	SALDOS DE "D"	INCORPORABLE VOLUNTARIO	INCORPORACION OBLIGATORIA	
		0,00		0,00
INCORPORACION OBLIGATORIA				
15.510,93	15.510,93			
257.176,78	NO INCORPORABLE	INCORPORACION OBLIGATORIA		
	0,00		0,00	
	INCORPORABLE VOLUNTARIO			
15.510,93	15.510,93			
	INCORPORACION OBLIGATORIA			
	0,00			

**EJERCICIO 2015
REMANENTES DE CRÉDITOS**

POLITICA CULTURAL Y EUSKERA

	SALDOS DE CRÉDITOS NO DISPONIBLES	NO INCORPORABLE	NO INCORPORABLE
	0,00	0,00	
REMANENTES DE CREDITOS	SALDOS DE CREDITOS DISPONIBLES Y RC	NO INCORPORABLE	NO INCORPORABLE
		-32.124,01	
	INCORPORABLE VOLUNTARIO	0,00	
	INCORPORACION OBLIGATORIA	0,00	INCORPORACION VOLUNTARIA
	SALDOS DE "A"	NO INCORPORABLE	
	0,00	0,00	0,00
		INCORPORABLE VOLUNTARIO	
		0,00	
		INCORPORACION OBLIGATORIA	
		0,00	
-32.124,01	SALDOS DE "D"	NO INCORPORABLE	INCORPORACION OBLIGATORIA
		0,00	0,00
	INCORPORABLE VOLUNTARIO	0,00	0,00
		INCORPORACION OBLIGATORIA	
		0,00	

**EJERCICIO 2015
REMANENTES DE CRÉDITOS**
EUSKERA, CULTURA Y EDUCACION

	SALDOS DE CRÉDITOS NO DISPONIBLES	NO INCORPORABLE	NO INCORPORABLE
	0,00	0,00	
REMANENTES DE CRÉDITOS	SALDOS DE CRÉDITOS DISPONIBLES Y RC	NO INCORPORABLE	20.245,61
		12.403,36	
	INCORPORABLE VOLUNTARIO	14.987,55	
	27.390,91	INCORPORACION OBLIGATORIA	INCORPORACION VOLUNTARIA
		0,00	
	SALDOS DE "A"	NO INCORPORABLE	15.661,56
		7.842,25	
	INCORPORABLE VOLUNTARIO	198,44	
	8.040,69	INCORPORACION OBLIGATORIA	INCORPORACION OBLIGATORIA
		0,00	
35.907,17	SALDOS DE "D"	NO INCORPORABLE	0,00
		0,00	
	INCORPORABLE VOLUNTARIO	475,57	
	475,57	INCORPORACION OBLIGATORIA	
		0,00	

**EJERCICIO 2015
REMANENTES DE CRÉDITOS**
FIESTAS, JUVENTUD Y DEPORTES

	SALDOS DE CRÉDITOS NO DISPONIBLES	NO INCORPORABLE	NO INCORPORABLE
	0,00	0,00	
REMANENTES DE CREDITOS	SALDOS DE CREDITOS DISPONIBLES Y RC	NO INCORPORABLE	-17.168,04
		-22.396,16	
	INCORPORABLE VOLUNTARIO	INCORPORACION VOLUNTARIA	
	21.652,67		
INCORPORACION OBLIGATORIA	INCORPORACION OBLIGATORIA		
-743,49	0,00		
SALDOS DE "A"	SALDOS DE "A"	NO INCORPORABLE	81.550,17
		5.228,12	
	INCORPORABLE VOLUNTARIO	INCORPORACION OBLIGATORIA	
5.615,33	387,21		
SALDOS DE "D"	SALDOS DE "D"	NO INCORPORABLE	INCORPORACION OBLIGATORIA
		0,00	
	INCORPORABLE VOLUNTARIO	INCORPORACION OBLIGATORIA	
59.510,29	59.510,29	0,00	
64.382,13	SALDOS DE "D"	INCORPORACION OBLIGATORIA	
		0,00	

**TOTAL REMANENTES DE CRÉDITOS AFECTADOS
DE INCORPORACION OBLIGATORIA
AL EJERCICIO 2016**

REMANENTES DE CREDITOS DE INCORPORACIÓN OBLIGATORIA	SALDOS DISPONIBLES Y "RC"	2.083.577,98
	SALDOS DE "A"	5.726,76
	SALDOS DE "D"	754.438,98
2.843.743,72		

Créditos de Incorporación Obligatoria al Ejercicio 2016

RESUMEN POR AREAS

AREA	Incorporación obligatoria al ejercicio 2016	Situación de los créditos a incorporar al ejercicio 2016		
		DISPONIBLE y "RC"	AUTORIZADO "A"	DISPUESTO "D"
23 LANA, KONTSUMOA, EKONOMIA-SUSTAPENA ETA MERKATARITZA EMPLEO, COMUSUMO. PROMOCIÓN ECONÓMICA Y COMERCIO	226.647,41	3.999,99	0,00	222.647,42
31 HIRIGINTZA, ETXEBIZITZA, OBRAK ETA KONTRATAZIOA URBANISMO, VIVIENDA, OBRAS Y CONTRATACIÓN	2.617.096,31	2.079.577,99	5.726,76	531.791,56
TOTALES	2.843.743,72	2.083.577,98	5.726,76	754.438,98

Créditos de Incorporación Obligatoria al Ejercicio 2016

LANA, KONTSUMOA, EKONOMIA-SUSTAPENA ETA MERKATARITZA
EMPLEO, CONSUMO, PROMOCIÓN ECONÓMICA Y COMERCIO

EJERCICIO 2015						Financiación	Situación de los créditos a incorporar al ejercicio 2016		
Area	Programa	Subconc.	Núm. operación	Descripción de la operación			DISPONIBLE y "RC"	AUTORIZADO "A"	DISPUESTO "D"
23	2413	13104	220150020615	LANBIDE. RETRIBUCIONES PLAN EMPLEO 2015	169.977,94	CAPV	0,00	0,00	169.977,94
23	2413	13104	220150020009	LANBIDE. RETRIBUCIONES PLAN EMPLEO 2015	3.999,99	CAPV	3.999,99	0,00	0,00
23	2413	16001	220150020633	SEGURIDAD SOCIAL LANBIDE PLAN EMPLEO 2015	52.669,48	CAPV	0,00	0,00	52.669,48
TOTALES					226.647,41		3.999,99	0,00	222.647,42

AE Administración del Estado
CAPV Comunidad Autónoma del País Vasco
THB Territorio Histórico de Bizkaia

PRE Préstamo
IU Ingresos urbanísticos
RPA Recursos propios afectados

Créditos de Incorporación Obligatoria al Ejercicio 2016

HIRIGINTZA, ETXEBIZITZA, OBRAK ETA KONTRATAZIOA URBANISMO, VIVIENDA, OBRAS Y CONTRATACIÓN

EJERCICIO 2015					Incorporación obligatoria al ejercicio 2016	Financiación	Situación de los créditos a incorporar al ejercicio 2016		
Area	Progr.	Subconc.	Núm. operación	Descripción de la operación			DISPONIBLE y "RC"	AUTORIZADO "A"	DISPUESTO "D"
31	1530	60109	220150000764	PASARELA URBI-ARIZ	117.157,29	PRE	117.157,29	0,00	0,00
31	1530	60109	220150006342	PASARELA URBI-ARIZ	114,92	PRE	114,92	0,00	0,00
31	1530	60114	220150000760	INVERSIONES INFRAEST. Y VIAS PUBLICAS Y OTRAS CONSTRUCCIONES	41.344,60	IU	41.344,60	0,00	0,00
31	1530	60114	220150007655	NUEVO PASO DE PEATONES EN LA ROTONDA DE ZABALANDI. D.A. NUM. 1797/2015	2.303,17	IU	0,00	2.303,17	0,00
31	1530	60114	220150009741	REURBANIZACION C/ PARTICULAR ASTURIAS Nº 11. D.A. 2048/2015	3.423,59	IU	0,00	3.423,59	0,00
31	1511	60130	220150000755	PUNTES DE ARTUNDUAGA Y BASKONIA.	1.794.201,54	THB	1.794.201,54	0,00	0,00
31	1530	60160	220150000758	ITINERARIO PEATONAL Y CARRIL BICI A SAN MIGUEL.	11.283,84	RPA	11.283,84	0,00	0,00
31	1530	60160	220150000759	ITINERARIO PEATONAL Y CARRIL BICI A SAN MIGUEL.	48.104,78	THB	48.104,78	0,00	0,00
31	1530	60160	220150005689	ESTABILIZACION DE BIDEGORRI Y PASEO PEATONAL A SAN MIGUEL. D.A. 1386/2015	273.595,05	THB	0,00	0,00	273.595,05
31	1530	60160	220150005689	ESTABILIZACION DE BIDEGORRI Y PASEO PEATONAL A SAN MIGUEL. D.A. 1386/2015	101.554,54	RPA	0,00	0,00	101.554,54
31	1530	62302	220150008130	INSTALACION ASCENSOR EN AMBULATORIO DE EL KALERO. D.A.1758/2015	112.523,95	CAPV	0,00	0,00	112.523,95
31	1530	62302	220150000204	INSTALACION DE ASCENSOR EN LAS INMEDIACIONES DEL AMBULATORIO DE EL KALERO	10.166,13	CAPV	10.166,13	0,00	0,00
31	1511	64301	220150015694	REDACCIÓN PROYECTO CUBRIMIENTO LINEA FERROVIARIA . D.A. 1901/2014	49.409,99	AE	49.409,99	0,00	0,00
31	1511	64301	220150015698	REDACCIÓN PROYECTO CUBRIMIENTO LINEA FERROVIARIA . D.A. 1901/2014	44.118,02	AE	0,00	0,00	44.118,02
31	1511	68203	220150008549	GASTOS P.M.S. EN SR-1 SAN MIGUEL OESTE. URBANISMO	7.794,90	IU	7.794,90	0,00	0,00
TOTALES					2.617.096,31		2.079.577,99	5.726,76	531.791,56

AE Administración del Estado
CAPV Comunidad Autónoma del País Vasco
THB Territorio Histórico de Bizkaia

PRE Préstamo
IU Ingresos urbanísticos
RPA Recursos propios afectados

EJERCICIO 2015
FINANCIACIÓN DE LOS CRÉDITOS DE INCORPORACIÓN OBLIGATORIA AL EJERCICIO 2016
POR CORRESPONDERSE CON INGRESOS AFECTADOS

RECURSO DE FINANCIACIÓN AFECTADO	REMANENTE DE TESORERÍA AFECTADO		TOTALES
	Año 2014 y ant.	Año 2015	
Administración del Estado	0,00	93.528,01	93.528,01
Comunidad Autónoma del País Vasco	0,00	349.337,49	349.337,49
Territorio Histórico de Bizkaia	1.794.201,54	321.699,83	2.115.901,37
Préstamos	117.272,21	0,00	117.272,21
Ingresos Urbanísticos	54.866,26	0,00	54.866,26
Recursos propios afectados	112.838,38	0,00	112.838,38
TOTAL FINANCIACIÓN	2.079.178,39	764.565,33	2.843.743,72

TOTAL REMANENTES DE CRÉDITOS DE INCORPORACION VOLUNTARIA AL EJERCICIO 2016	
REMANENTES DE CREDITOS DE INCORPORACION VOLUNTARIA	SALDOS DISPONIBLES Y "RC" 48.633,82
	SALDOS DE "A" 100.339,01
	SALDOS DE "D" 1.072.394,28
1.221.367,11	

Créditos de Incorporación Voluntaria al Ejercicio 2016

RESUMEN POR AREAS

AREAS		TOTAL CRÉDITOS DE INCORPORACIÓN VOLUNTARIA	SITUACIÓN DE LOS CRÉDITOS INCORPORABLES AL EJERCICIO 2015		
			DISPONIBLE	AUTORIZADO " A "	DISPUESTO " D "
11	GIZARTE ONGIZATEA, BERDINTASUNA ETA PERTSONA NAGUSIAK BIENESTAR SOCIAL, IGUALDAD Y MAYORES	59.726,10	0,00	2.909,24	56.816,86
13	OSASUNA, INMIGRAZIOA ETA LANKIDETZA SALUD, INMIGRACION Y COOPERACION	11.751,83	0,00	6.896,20	4.855,63
22	ONDAREA PATRIMONIO	3.721,86	0,00	0,00	3.721,86
23	ENPLEGUA, KONTSUMOA ETA EKONOMIA ETA MERKATARITZA SUSTAP. EMPLEO, CONSUMO Y PROM. ECON. Y COMERCIO	16.601,52	0,00	16.601,52	0,00
31	HIRIGINTZA, ETXEBIZITZA, OBRAK ETA KONTRATAZIOA URBANISMO, VIVIENDA, OBRAS Y CONTRATACIÓN	941.493,74	11.993,60	73.346,40	856.153,74
43	INFORMAZIOKO TEKNOLOGIAK TECNOLOGIAS INFORMACION	14.000,00	0,00	0,00	14.000,00
51	HERRITAR SEGURITASUNA SEGURIDAD CIUDADANA	47.657,06	0,00	0,00	47.657,06
53	IDAZKARITZA OROKORRA ETA LEGE-AHOLKULARITZA SECRETARIA GENERAL Y ASESORAMIENTO LLEGAL	13.692,34	0,00	0,00	13.692,34
60	GIZA BALIABIDEAK RECURSOS HUMANOS	15.510,93	0,00	0,00	15.510,93
71	EUSKARA, KULTURA ETA HEZKUNTZA EUSKERA, CULTURA Y EDUCACION	15.661,56	14.987,55	198,44	475,57
72	JAIK, GAZTERIA ETA KIROLAK FIESTAS, JUVENTUD Y DEPORTES	81.550,17	21.652,67	387,21	59.510,29
TOTAL		1.221.367,11	48.633,82	100.339,01	1.072.394,28

Créditos de Incorporación Voluntaria al Ejercicio 2016

**GIZARTE ONGIZATEA, BERDINTASUNA ETA PERTSONA NAGUSIAK
BIENESTAR SOCIAL, IGUALDAD Y MAYORES**

EJERCICIO 2015					Incorporación voluntaria al ejercicio 2016	Situación de los créditos a incorporar al ejercicio 2016		
Area	Progr.	Subconc.	Número Operación	Descripción operación		Disponibile y "RC"	AUTORIZADO "A"	DISPUUESTO "D"
11	2312	62299	220150004637	REFORMA INSTALACIONES DE CALEFACCION Y AGUA CALIENTE EN HOGAR DE JUBILADOS DE EL KALERO. D.A. NUM. 1190/2015	2.909,24	0,00	2.909,24	0,00
11	2315	22711	220150005048	PRORROGA (1ª) DEL CONTRATO DE SERVICIO DE AYUDA A DOMICILIO, CON URGATZI. D.A. 1201/2015	52.017,61	0,00	0,00	52.017,61
11	2315	22759	220149000096	SERVICIO INTERMEDIACION HIPOTECARIA (ENERO A 16 DE JULIO DE 2015), DECRETO N. 3149/2014	800,00	0,00	0,00	800,00
11	2315	22759	220150016440	17.07.15/31.12.15. SERV. INTERMED. HIPOTECARIA S/CONV. CON EL COLEGIO DE ABOGADOS DE BIZKAIA . D.A. 3480/15	2.200,00	0,00	0,00	2.200,00
11	2316	22741	220149000151	GESTION PROGRAMA ESCUELA DE EDUCACION EN VALORES 1ERA 2 KAIN. DECRETO NUM. 4056/2014	499,86	0,00	0,00	499,86
11	2317	22609	220150015268	IV FIESTA INTERCULTURAL (ADELANTADOS POR LAS ASOCIACIONES PARTICIPANTES). D.A. NÚM. 3193/2015	1.299,39	0,00	0,00	1.299,39
TOTAL AREA BIENESTAR SOCIAL, IGUALDAD Y MAYORES					59.726,10	0,00	2.909,24	56.816,86

Créditos de Incorporación Voluntaria al Ejercicio 2016

OGASUNA, INMIGRAZIOA ETA PERTSONA NAGUSIAK
SALUD, INMIGRACIÓN Y COOPERACIÓN

EJERCICIO 2015					Incorporación voluntaria al ejercicio 2016	Situación de los créditos a incorporar al ejercicio 2016		
Area	Progr.	Subconc.	Número Operación	Descripción operación		Disponible y "RC"	AUTORIZADO "A"	DISPUESTO "D"
13	1641	62299	220150013866	CONSTRUCCION NICHOS EN EL CEMENTERIO MUNICIPAL. D.A. NUM. 2877 DE 28.09.15	6.896,20	0,00	6.896,20	0,00
13	3111	22717	220150001180	SERVICIO RECOGIDA, TRASLADO, ALOJAMIENTO Y CUSTODIA DE ANIMALES DOMESTICOS. D.A.584/2015	4.855,63	0,00	0,00	4.855,63
TOTAL AREA SALUD, INMIGRACION Y COOPERACION					11.751,83	0,00	6.896,20	4.855,63

Créditos de Incorporación Voluntaria al Ejercicio 2016

ONDAREA
PATRIMONIO

EJERCICIO 2015					Incorporación voluntaria al ejercicio 2016	Situación de los créditos a incorporar al ejercicio 2016		
Area	Progr.	Subconc.	Número Operación	Descripción operación		Disponibile y "RC"	AUTORIZADO "A"	DISPUESTO "D"
22	9331	16205	220149000013	PRORROGA SEGUROS DEL PERSONAL (DEL 1/02/2014 A 31/01/2013). DECRETO NUM. 71/2014	3.721,86	0,00	0,00	3.721,86
TOTAL AREA PATRIMONIO					3.721,86	0,00	0,00	3.721,86

Créditos de Incorporación Voluntaria al Ejercicio 2016

ENPLEGUA, KONT. ETA EKONOMIA ETA MERK.SUSTAP.
EMPLEO, CONSUMO Y PROM.ECONOMICA Y COMERCIO

EJERCICIO 2015					Incorporación voluntaria al ejercicio 2016	Situación de los créditos a incorporar al ejercicio 2016		
Area	Progr.	Subconc.	Número Operación	Descripción operación		Disponible y "RC"	AUTORIZADO "A"	DISPUESTO "D"
23	4310	77101	220149000161	CONCESION DE AYUDAS AL COMERCIO DURANTE2015. D.A. NUM. 4023/2014	2.871,23	0,00	2.871,23	0,00
23	4310	77101	220150001789	AMPLIACION AYUDAS AL COMERCIO 2015. D.A. 724/2015	13.730,29	0,00	13.730,29	0,00
TOTAL AREA EMPLEO, PROMOCION ECONOMICA Y COMERCIO					16.601,52	0,00	16.601,52	0,00

Créditos de Incorporación Voluntaria al Ejercicio 2016

HIRIGINTZA, ETXEBIZITZA, OBRAS Y CONTRATACION
URBANISMO, VIVIENDA, OBRAS Y CONTRATACION

EJERCICIO 2015					Incorporación voluntaria al ejercicio 2016	Situación de los créditos a incorporar al ejercicio 2016		
Area	Progr.	Subconc.	Número Operación	Descripción operación		Disponible y "RC"	AUTORIZADO "A"	DISPUESTO "D"
31	1511	64299	220139000054	REVISION PLAN GENERAL ORDENACION URBANA. DECRETO NUM. 2111/2013	120.000,00	0,00	0,00	120.000,00
31	1511	78099	220150013322	SUBV. POR INSTALACION DE ASCENSORES. D.A.2792/15	10.643,91	0,00	10.643,91	0,00
31	1511	78101	220150011742	TRANSF. CAPITAL A IGLESIA CATOLICA. DIOCESIS DE BILBAO. PARROQUIA DE SAN MIGUEL	8.013,97	8.013,97	0,00	0,00
31	1530	21001	220150001334	SEGUNDA PRORROGA CONTRATO SUMINISTRO MATERIAL DE FERRETERIA (22/5/2015 AL 21/05/2016). D.A. NUM. 622/2015	461,11	0,00	0,00	461,11
31	1530	21001	220150004543	2ª PRORROGA DEL CONTRATO DE SUMINISTRO DE MATERIAL ELECTRICO. D.A. 1131/2015	7.697,70	0,00	0,00	7.697,70
31	1530	21001	220150011481	CONTRATO DE SUMINISTRO DE HORMIGON. D.A. 2443/2015	9.708,48	0,00	0,00	9.708,48
31	1530	60110	220150002103	OBRA CONSTRUCCION DE RAMPA FRENTE AL AMBULATORIO DE SAN MIGUEL. D.A. 878/2015	15.813,61	0,00	15.813,61	0,00
31	1530	60110	220150009480	CONSTRUCCION DE RAMPA DE CALLE ASTURIAS A MONTEFUERTE. D.A. 2009/2015	42.635,73	0,00	42.635,73	0,00
31	1602	21001	220150000151	2ª PRORROGA DEL CONTRATO DE SUMINISTRO DE MATERIAL DE FONTANERIA. D.A.117/15	202,51	0,00	0,00	202,51
31	1611	21001	220150000151	2ª PRORROGA DEL CONTRATO DE SUMINISTRO DE MATERIAL DE FONTANERIA. D.A.117/15	1.281,11	0,00	0,00	1.281,11

EJERCICIO 2015					Incorporación voluntaria al ejercicio 2016	Situación de los créditos a incorporar al ejercicio 2016		
Area	Progr.	Subconc.	Número Operación	Descripción operación		Disponible y "RC"	AUTORIZADO "A"	DISPUESTO "D"
31	1623	22712	220150017959	TASAS POR ELIMINACION DE R.S.U.	7.968,32	0,00	0,00	7.968,32
31	1632	22701	220149000002	SERVICIO LIMPIEZA. PLENO DE 27/05/2010	353.976,37	0,00	0,00	353.976,37
31	1632	22701	220150006366	MODIFICACION CONTRATO DE LIMPIEZA VIARIA 20 CONTENEDORES RECOGIDA R.S.U.. PLENO DE 26/2/2015	704,84	0,00	0,00	704,84
31	1712	21001	220150005058	CONTRATO DE SUMINISTRO DE FLORES DE TEMPORADA. D.A.1249/2015	1.821,49	0,00	0,00	1.821,49
31	1712	60101	220150008527	OBRA RENOVACION Y AMPLIACION DEL SKATEPARK DE BASOZELAI. D.A. 1917/2015	9.234,79	0,00	0,00	9.234,79
31	1712	60101	220150001433	GASTOS RENOVACION Y AMPLIACION DEL SKATEPARK DE BASOZELAI	3.979,63	3.979,63	0,00	0,00
31	1712	60101	220150008683	GASTOS RENOVACION Y AMPLIACION DEL SKATEPARK DE BASOZELAI. D.A.NUM. 1962/2015	3.993,00	0,00	3.993,00	0,00
31	1712	60101	220150013248	GASTOS RENOVACION Y AMPLIACION DEL SKATEPARK DE BASOZELAI. SUMINISTRO CARTEL DE OBRA. D.A. 2700/2015.	260,15	0,00	260,15	0,00
31	4591	21101	220149000033	SUMINISTRO DE MATERIAL DE PINTURA PARA EL AYUNTAMIENTO. DECRETO N.1015/2014	777,41	0,00	0,00	777,41
31	4591	21101	220150000151	2ª PRORROGA DEL CONTRATO DE SUMINISTRO DE MATERIAL DE FONTANERIA. D.A.117/15	1.463,00	0,00	0,00	1.463,00
31	4591	21101	220150001334	SEGUNDA PRORROGA CONTRATO SUMINISTRO MATERIAL DE FERRETERIA (22/5/2015 AL 21/05/2016). D.A. NUM. 622/2015	1.207,84	0,00	0,00	1.207,84
31	4591	21101	220150004544	2ª PRORROGA DEL CONTRATO DE SUMINISTRO DE MATERIAL ELECTRICO. D.A. 1131/2015	474,43	0,00	0,00	474,43

EJERCICIO 2015					Incorporación voluntaria al ejercicio 2016	Situación de los créditos a incorporar al ejercicio 2016		
Area	Progr.	Subconc.	Número Operación	Descripción operación		Disponible y "RC"	AUTORIZADO "A"	DISPUESTO "D"
31	4591	22701	220150016950	CONTRATO DEL SERVICIO DE LIMPIEZA INTERIOR EN LOS EDIFICIOS MUNICIPALES. D.A. NUM. 3654 DE 23.11.15	92.788,57	0,00	0,00	92.788,57
31	4592	21201	220139000035	SERVICIO DE MANTENIMIENTO DE ASCENSORES. DECRETO NUM. 1502/2013	4.707,91	0,00	0,00	4.707,91
31	4592	21201	220150001334	SEGUNDA PRORROGA CONTRATO SUMINISTRO MATERIAL DE FERRETERIA (22/5/2015 AL 21/05/2016). D.A. NUM. 622/2015	2.348,41	0,00	0,00	2.348,41
31	4592	21201	220150001779	1era PRORROGA CONTRATO MANTENIMIENTO DE ASCENSORES PUBLICOS (01/06/2015 AL 31/05/2016). D.A.732/2015	2.087,15	0,00	0,00	2.087,15
31	4592	21201	220150002714	PRIMERA PRORROGA CONTRATO REPARACION Y MANTENIMIENTO DE RAMPAS. (01/07/2015 AL 30/06/2016). D.A. NUM. 937/2015	21.519,94	0,00	0,00	21.519,94
31	4592	21201	220150004545	2ª PRORROGA DEL CONTRATO DE SUMINISTRO DE MATERIAL ELECTRICO. D.A. 1131/2015	243,90	0,00	0,00	243,90
31	4592	21201	220150000532	FRA. Nº 1235. REPARACION DE IMPRESORAS.	235,95	0,00	0,00	235,95
31	4592	21201	220150007872	FRA. Nº 8232. SUMINISTRO DE TONER.	527,46	0,00	0,00	527,46
31	4592	21301	220150000380	GASTOS REVISION DE I.T.V. DEL PARQUE MOVIL DE LA BRIGADA MUNICIPAL. D.A. NUM. 336/2015	328,48	0,00	0,00	328,48
31	4592	21301	220150009285	REVISIONES DE I.T.V. DEL PARQUE MOVIL DE LA BRIGADA. D.A. 2047/2015	107,12	0,00	0,00	107,12
31	4592	22001	220149000036	2ª PRORROGA CONTRATO SUJMINISTRO CONSUMIBLES INFORMATICOS (HASTA 17/06/2015). D.A. NUM. 1366/2014	260,52	0,00	0,00	260,52
31	4592	22101	220150000383	SUMINISTRO DE ENERGIA ELECTRICA	29.554,18	0,00	0,00	29.554,18

EJERCICIO 2015					Incorporación voluntaria al ejercicio 2016	Situación de los créditos a incorporar al ejercicio 2016		
Area	Progr.	Subconc.	Número Operación	Descripción operación		Disponible y "RC"	AUTORIZADO "A"	DISPUESTO "D"
31	4592	22101	220150000384	SUMINISTRO DE ENERGIA ELECTRICA	62.295,54	0,00	0,00	62.295,54
31	4592	22101	220150000385	GASTOS CONTRATOS DE ENERGIA ELECTRICA	1.562,27	0,00	0,00	1.562,27
31	4592	22103	220150000386	SUMINISTRO DE GAS	12.347,70	0,00	0,00	12.347,70
31	4592	22103	220150013253	REAJUSTE GASTO SUMINISTRO GAS PROPANO SEDE SERVICIOS DE SEGURIDAD Y EMERGENCIA. D.A.2762/2015.	6.374,04	0,00	0,00	6.374,04
31	4592	22104	220150006418	SUMINISTRO DE GASOLEO PARA CALEFACCION "C". D.A. NUM.1546/2015	52.877,50	0,00	0,00	52.877,50
31	4592	22201	220129000040	SERVICIO DE TELECOMUNICACIONES PARA EL AYUNTAMIENTO DE BASAURI. DECRETO ALCALDIA NUM. 1371/2012	49.007,70	0,00	0,00	49.007,70
TOTAL AREA URBANISMO, VIVIENDA, OBRAS E INFRAESTR.					941.493,74	11.993,60	73.346,40	856.153,74

Créditos de Incorporación Voluntaria al Ejercicio 2016

INFORMAZIOKO TEKNOLOGIAK TECNOLOGIAS DE LA INFORMACION

EJERCICIO 2015					Incorporación voluntaria al ejercicio 2016	Situación de los créditos a incorporar al ejercicio 2016		
Area	Progr.	Subconc.	Número Operación	Descripción operación		Disponible y "RC"	AUTORIZADO "A"	DISPUESTO "D"
43	4911	21501	220149000089	MANTENIMIENTO GENERICO DE LA CARTOGRAFIA ESCALA 1:500 MUNICIPIO BASAURI. DECRETO NUM. 2715/2014	14.000,00	0,00	0,00	14.000,00
TOTAL AREA TECNOLOGIAS DE LA INFORMACION					14.000,00	0,00	0,00	14.000,00

Créditos de Incorporación Voluntaria al Ejercicio 2016

HERRITAR SEGURTASUNA
SEGURIDAD CIUDADANA

EJERCICIO 2015					Incorporación voluntaria al ejercicio 2016	Situación de los créditos a incorporar al ejercicio 2016		
Area	Progr.	Subconc.	Número Operación	Descripción operación		Disponible y "RC"	AUTORIZADO "A"	DISPUESTO "D"
51	1325	22714	220150000708	1ª PRORROGA SERVICIO RETIRADA VEHICULOS GRUA (01/07/2015 AL 30/06/2016). D.A.410/2015	11.688,62	0,00	0,00	11.688,62
51	1325	22746	220139000114	SERVICIO PARA PROTECCION Y SEGURIDAD DE LA CASA CONSISTORIAL. D.A. NUM.3302/2013	1.001,68	0,00	0,00	1.001,68
51	1325	62499	220150019155	SUMINISTRO DE VEHICULO PARA LA POLICIA LOCAL DE BASAURI. D.A. NÚM. 4018 DE 15.12.15	34.966,76	0,00	0,00	34.966,76
TOTAL AREA SEGURIDAD CIUDADANA					47.657,06	0,00	0,00	47.657,06

Créditos de Incorporación Voluntaria al Ejercicio 2016

IDAZKARITZA OROKORRA ETA LEGE-AHOLKULARITZA
SECRETARIA GENERAL Y ASESORAMIENTO LEGAL

EJERCICIO 2015					Incorporación voluntaria al ejercicio 2016	Situación de los créditos a incorporar al ejercicio 2016		
Area	Progr.	Subconc.	Número Operación	Descripción operación		Disponibile y "RC"	AUTORIZADO "A"	DISPUESTO "D"
53	9202	22202	220139000116	SERVICIOS POSTALES DEL AYUNTAMIENTO DE BASAURI. D.A. NUM. 3360 DE 05/12/2013	13.692,34	0,00	0,00	13.692,34
TOTAL AREA SECRETARIA GENERAL Y ASESORAMIENTO LEGAL					13.692,34	0,00	0,00	13.692,34

Créditos de Incorporación Voluntaria al Ejercicio 2016

GIZA BALIABIDEAK RECURSOS HUMANOS

EJERCICIO 2015					Incorporación voluntaria al ejercicio 2016	Situación de los créditos a incorporar al ejercicio 2016		
Area	Progr.	Subconc.	Número Operación	Descripción operación		Disponibile y "RC"	AUTORIZADO "A"	DISPUESTO "D"
60	9204	22623	220139000129	SERVICIO PREVENCION AJENO. DECRETO NUM. 3518/2013	291,31	0,00	0,00	291,31
60	9204	22623	220150002087	SERVICIO PREVENCION RIESGOS LABORALES PERSONAL. DECRETOS NUMS. 3126/2014 Y 694/2015	14.840,28	0,00	0,00	14.840,28
60	9204	22743	220139000132	ASISTENCIA TECNICA PREVENCION RIESGOS LABORALES. DECRETO NUM. 3517/2013	379,34	0,00	0,00	379,34
TOTAL AREA RECURSOS HUMANOS					15.510,93	0,00	0,00	15.510,93

Créditos de Incorporación Voluntaria al Ejercicio 2016

EUSKARA, KULTURA ETA HEZKUNTZA
EUSKERA, CULTURA Y EDUCACION

EJERCICIO 2015					Incorporación voluntaria al ejercicio 2016	Situación de los créditos a incorporar al ejercicio 2016		
Area	Progr.	Subconc.	Número Operación	Descripción operación		Disponible y "RC"	AUTORIZADO "A"	DISPUESTO "D"
71	3241	62201	220150007513	SUSTITUCION VENTANALES COLEGIO BIZKOTXALDE 2ª FASE	0,01	0,01	0,00	0,00
71	3241	62201	220150020643	SUSTITUCION VENTANALES COLEGIO BIZKOTXALDE 2ª FASE	6.955,85	6.955,85	0,00	0,00
71	3241	62299	220150006501	TRABAJOS EN CEP. BASOZELAI-GAZTELU Y ESCUELA OFICIAL DE IDIOMAS	8.031,69	8.031,69	0,00	0,00
71	3241	62301	220150008486	INSTALACION DE INTERFONOS EN EL C.P. GAZTELU. D.A. 1782/15	198,44	0,00	198,44	0,00
71	3345	48199	220150008841	SUBV. ACTIVIDADES CULTURALES EN GENERAL. D.A 1958/2015.	105,31	0,00	0,00	105,31
71	3351	22704	220150000305	SERVICIO PROGRAMA ANTZERKIGINTZA Y ENCUENTROS TEATRALES. D.A. 277/2015	370,26	0,00	0,00	370,26
TOTAL AREA EUSKERA, CULTURA Y EDUCACION					15.661,56	14.987,55	198,44	475,57

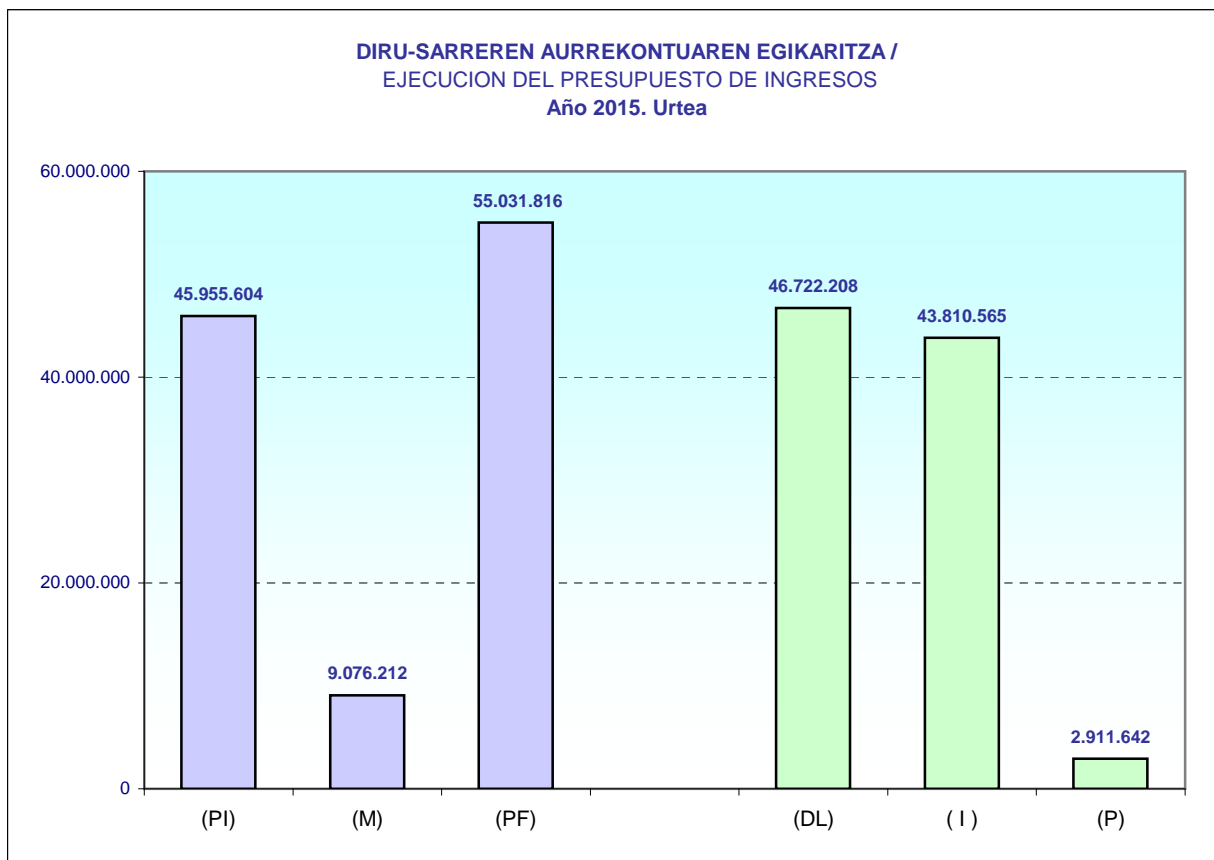
Créditos de Incorporación Voluntaria al Ejercicio 2016

JAIK, GAZTERIA ETA KIROLAK
FIESTAS, JUVENTUD Y DEPORTES

EJERCICIO 2015					Incorporación voluntaria al ejercicio 2016	Situación de los créditos a incorporar al ejercicio 2016		
Area	Progr.	Subconc.	Número Operación	Descripción operación		Disponible y "RC"	AUTORIZADO "A"	DISPUESTO "D"
72	3341	62301	220150007956	EQUIPAMIENTO, IMAGEN Y SONIDO. PROMOCION JUVENTUD. D.A. NUM. 1791/2015	387,21	0,00	387,21	0,00
72	3411	22698	220150007735	GASTOS TROFEO TOP TEN CUP 2015_SELECCION BASAURI CADETE. D.A. 1819/15	636,10	0,00	0,00	636,10
72	3411	62202	220150013974	OBRA DE CONSTRUCCION DE 4 PISTAS DE PADEL EN EL POLIDEPORTIVO DE ARTUNDUAGA. D.A. NÚM. 2934 DE 30.09.15	58.874,19	0,00	0,00	58.874,19
72	3411	62202	220150008746	PISTAS PADEL POLIDEPORTIVO ARTUNDUAGA.	21.652,67	21.652,67	0,00	0,00
TOTAL AREA FIESTAS, JUVENTUD Y DEPORTES					81.550,17	21.652,67	387,21	59.510,29

Año 2015. Urtea
DIRU-SARREREN AURREKONTUAREN EGIKARITZA. INДАРРЕКО EKITALDIA
EJECUCION DEL PRESUPUESTO DE INGRESOS. EJERCICIO CORRIENTE
Laburpena / Resumen

Hasierako Aurrekontua / Presupuesto Inicial	(PI)	45.955.604
Aldaketak / Modificaciones	(M)	9.076.212
Amaierako Aurrekontua / Presupuesto Final	(PF)	55.031.816
Likidatutako Eskubide Garbiak / Derechos Liquidados Netos	(DL)	46.722.208
Egindako Diru-sarrera Garbiak / Ingresos realizados Netos	(I)	43.810.565
Sartzeke dagoena / Pendiente de ingreso	(P)	2.911.642



ESTADO DE EJECUCIÓN DESDE 1/1/2015 HASTA 31/12/2015

Clasificación CAPÍTULO :	DENOMINACIÓN DE LOS CAPÍTULOS	Previsiones Iniciales	Modificaciones	Previsiones Definitivas	Derechos Netos	Ingresos Realizados	Devoluciones de Ingresos	Recaudación Líquida	Pendiente de Cobro	Estado de Ejecución
1	Impuestos Directos	11.780.408,20		11.780.408,20	11.852.942,64	11.346.236,77	29.563,27	11.316.673,50	536.269,14	72.534,44
2	Impuestos Indirectos	850.000,00		850.000,00	568.193,05	580.617,74	92.408,59	488.209,15	79.983,90	-281.806,95
3	Tasas y Otros Ingresos	7.275.192,67		7.275.192,67	6.652.941,00	5.510.133,12	202.017,69	5.308.115,43	1.344.825,57	-622.251,67
4	Transferencias Corrientes	25.805.322,91	1.158.630,79	26.963.953,70	26.346.952,41	27.723.697,39	1.563.498,69	26.160.198,70	186.753,71	-617.001,29
5	Ingresos Patrimoniales	117.180,33		117.180,33	165.273,51	164.906,25		164.906,25	367,26	48.093,18
	Total de operaciones corrientes:	45.828.104,11	1.158.630,79	46.986.734,90	45.586.302,61	45.325.591,27	1.887.488,24	43.438.103,03	2.148.199,58	-1.400.432,29
6	Enajenación de Inversiones Reales				20.725,56	20.725,56		20.725,56		20.725,56
7	Transferencias de Capital		988.495,51	988.495,51	1.034.030,63	270.587,73		270.587,73	763.442,90	45.535,12
8	Activos Financieros	127.500,00	6.929.085,90	7.056.585,90	81.148,90	81.148,90		81.148,90		-46.351,10
	Total de operaciones de capital:	127.500,00	7.917.581,41	8.045.081,41	1.135.905,09	372.462,19		372.462,19	763.442,90	19.909,58
	Suma	45.955.604,11	9.076.212,20	55.031.816,31	46.722.207,70	45.698.053,46	1.887.488,24	43.810.565,22	2.911.642,48	-1.380.522,71

ESTADO DE EJECUCIÓN DESDE 1/1/2015 HASTA 31/12/2015

Clasificación Econ.	Org.	DENOMINACIÓN DE LAS APLICACIONES	Previsiones Iniciales	Modificaciones	Previsiones Definitivas	Derechos Netos	Ingresos Realizados	Devoluciones de Ingresos	Recaudación Líquida	Pendiente de Cobro	Estado de Ejecución
11202	99	IMPUESTO BIENES INMUEBLES URBANA	5.732.788,81		5.732.788,81	5.943.542,30	5.741.446,87	5.267,10	5.736.179,77	207.362,53	210.753,49
11301	99	IMPUESTO VEHICULOS TRACCION MECANICA	1.996.059,20		1.996.059,20	1.928.141,59	1.810.791,14	20.549,52	1.790.241,62	137.899,97	-67.917,61
11401	99	IMPUESTO INCREMENTO VALOR TERRENOS URBANA	450.000,00		450.000,00	487.944,71	395.352,40	210,26	395.142,14	92.802,57	37.944,71
13001	98	IMPUESTO ACTIVIDADES ECONOMICAS. TESORERIA	176.046,78		176.046,78	108.402,35	108.402,35		108.402,35		-67.644,43
13001	99	IMPUESTO ACTIVIDADES ECONOMICAS. RECAUDACIÓN	3.425.513,41		3.425.513,41	3.384.911,69	3.290.244,01	3.536,39	3.286.707,62	98.204,07	-40.601,72
28201	99	IMPUESTO CONSTRUCCIONES, INSTALACIONES Y OBRAS	850.000,00		850.000,00	568.193,05	580.617,74	92.408,59	488.209,15	79.983,90	-281.806,95
31001	98	TASA SERVICIO RECOGIDA BASURAS	1.829.999,34		1.829.999,34	1.667.914,15	1.220.452,39		1.220.452,39	447.461,76	-162.085,19
31002	98	TASA ALCANTARILLADO Y TOMAS AGUA. TESORERÍA	266.103,28		266.103,28	236.137,09	172.601,97		172.601,97	63.535,12	-29.966,19
31002	99	TASA ALCANTARILLADO Y TOMAS AGUA	1.000,00		1.000,00		465,97	465,97			-1.000,00
31003	99	TASA SERVICIOS CEMENTERIO MUNICIPAL	60.000,00		60.000,00	48.961,83	44.766,64		44.766,64	4.195,19	-11.038,17
31004	98	TASA EXPEDICION DOCUMENTOS ADMINISTRATIVOS. TESORERÍA	4.851,11		4.851,11	6.984,34	7.057,86	73,52	6.984,34		2.133,23
31004	99	TASA EXPEDICION DOCUMENTOS ADMINISTRATIVOS	1.000,00		1.000,00	1.018,94	904,98		904,98	113,96	18,94
31005	98	TASA RETIRADA DE VEHÍCULOS DE LA VÍA PÚBLICA	55.583,00		55.583,00	48.295,00	48.955,00	660,00	48.295,00		-7.288,00
31009	98	TASA ABASTECIMIENTO DE AGUA	1.763.075,20		1.763.075,20	1.665.339,59	1.210.278,53		1.210.278,53	455.061,06	-97.735,61
31015	99	TASA SERVICIO ASISTENCIA DOMICILIARIA	150.000,00		150.000,00	161.033,17	159.364,02		159.364,02	1.669,15	11.033,17
31020	98	TASA SERVICIOS ESPECIALES POLICÍA MUNICIPAL	2.948,38		2.948,38	2.740,19	2.740,19		2.740,19		-208,19
31021	98	TASA SERVICIO RECOGIDA ANIMALES. TESORERÍA	4.108,61		4.108,61	2.009,83	2.009,83		2.009,83		-2.098,78
31021	99	TASA SERVICIO RECOGIDA ANIMALES	1.000,00		1.000,00						-1.000,00
31022	99	TASAS POR DERECHOS DE EXAMEN	1.000,00		1.000,00						-1.000,00
31023	99	TASA SERVICIOS REPARACION BRIGADA MUNICIPAL	1.000,00		1.000,00						-1.000,00
31101	99	TASA LICENCIA APERTURA	10.000,00		10.000,00	104.004,00	33.699,73		33.699,73	70.304,27	94.004,00
31102	99	TASA LICENCIA TAXIS	1.000,00		1.000,00						-1.000,00
31105	99	TASA COMPROBACIÓN APERTURAS COMUNICADAS	50.000,00		50.000,00	288.081,41	246.792,98		246.792,98	41.288,43	238.081,41
31201	99	TASA LICENCIAS URBANÍSTICAS	200.000,00		200.000,00	229.312,36	184.333,93	42.378,78	141.955,15	87.357,21	29.312,36
32103	99	TASA OCUPACION OBRAS	20.000,00		20.000,00	61.664,90	53.918,18	2.592,60	51.325,58	10.339,32	41.664,90
32104	99	TASA OCUPACION SUPERFICIE	100.000,00		100.000,00	74.904,51	63.701,38		63.701,38	11.203,13	-25.095,49
32105	99	TOCUP - TASA PUESTOS BARRACAS	5.000,00		5.000,00	3.121,70	3.121,70		3.121,70		-1.878,30
32107	99	TOCSM - TASA OCUPACION SERVICIOS SUMINISTROS	1.000,00		1.000,00	35.770,35	1.692,90		1.692,90	34.077,45	34.770,35
		Suma	17.159.077,12		17.159.077,12	17.058.429,05	15.383.712,69	168.142,73	15.215.569,96	1.842.859,09	-100.648,07

ESTADO DE EJECUCIÓN DESDE 1/1/2015 HASTA 31/12/2015

Clasificación Econ.	Org.	DENOMINACIÓN DE LAS APLICACIONES	Previsiones Iniciales	Modificaciones	Previsiones Definitivas	Derechos Netos	Ingresos Realizados	Devoluciones de Ingresos	Recaudación Líquida	Pendiente de Cobro	Estado de Ejecución
32109	99	TOSUM - TASA OCUPACION EMPRESAS SUMINISTRO	1.400.000,00		1.400.000,00	1.123.573,28	1.112.786,28		1.112.786,28	10.787,00	-276.426,72
32113	99	TASA OCUPACION CAJEROS AUTOMATICOS	1.000,00		1.000,00						-1.000,00
32199	99	TASA SERVICIOS INDETERMINADOS	1.000,00		1.000,00	19,80	19,80		19,80		-980,20
32201	99	TASA OCUPACION ACCESO A LOCALES	313.983,72		313.983,72	298.356,68	292.845,22	1.591,12	291.254,10	7.102,58	-15.627,04
32202	99	TASA OCUPACION RESERVA APARCAMIENTO	4.230,97		4.230,97	3.261,59	3.202,09		3.202,09	59,50	-969,38
34002	98	P.P. COLONIAS DE VERANO	58.657,00		58.657,00	61.300,00	61.523,00	223,00	61.300,00		2.643,00
34012	98	P.P. ESCUELA MUNICIPAL DE MÚSICA	75.051,70		75.051,70	77.180,55	77.180,55		77.180,55		2.128,85
34013	98	P.P. CURSOS Y TALLERES PARA TERCERA EDAD	14.736,33		14.736,33	15.354,00	15.678,00	324,00	15.354,00		617,67
34099	99	P.P. SERVICIOS Y ACTIVIDADES MUNICIPALES	1.000,00		1.000,00	4.201,00	3.892,00		3.892,00	309,00	3.201,00
38001	98	REINTEGROS PAGOS INDEBIDOS DE EE. CC.	40.920,74		40.920,74	6.796,57	6.796,57		6.796,57		-34.124,17
38001	99	REINTEGRO PAGOS INDEBIDOS DE EE.CC.				2.741,42				2.741,42	2.741,42
38101	98	REINTEGROS POR PROCESOS ELECTORALES				714,92	714,92		714,92		714,92
39101	99	MULTAS DE TRAFICO	244.000,00		244.000,00	214.286,00	130.028,27	200,00	129.828,27	84.457,73	-29.714,00
39102	99	SANCIONES INSPECCION FISCAL	30.000,00		30.000,00	-135.815,81	474,22	136.290,03	-135.815,81		-165.815,81
39103	99	SANCIONES ORDENANZAS MUNICIPALES	1.000,00		1.000,00	12.470,00	5.409,67		5.409,67	7.060,33	11.470,00
39201	98	RECARGOS TRIBUTARIOS. TESORERÍA	5.309,23		5.309,23	6.190,77	6.190,77		6.190,77		881,54
39201	99	RECARGOS TRIBUTARIOS	65.968,94		65.968,94	79.744,54	80.334,82	590,28	79.744,54		13.775,60
39202	99	COSTAS DE PROCEDIMIENTO EJECUTIVO				0,29	0,29		0,29		0,29
39301	99	INTERESES DE DEMORA	40.000,00		40.000,00	21.048,57	22.270,55	1.241,65	21.028,90	19,67	-18.951,43
39601	98	COMPENSACIÓN OPERADORES DE TELECOMUNICACIONES	143.834,44		143.834,44	89.058,76	89.058,76		89.058,76		-54.775,68
39901	98	ANUNCIOS A CARGO DE PARTICULARES	8.613,91		8.613,91	4.620,25	4.620,25		4.620,25		-3.993,66
39902	99	OINP EJECUCION SUBSIDIARIA	1.000,00		1.000,00	-5.287,88		5.287,88	-5.287,88		-6.287,88
39904	98	INDEMNIZACIONES	11.904,84		11.904,84	8.346,35	15.925,25	7.578,90	8.346,35		-3.558,49
39905	98	VENTA DE MATERIAL RECICLABLE	93.303,62		93.303,62	87.515,45	82.740,66		82.740,66	4.774,79	-5.788,17
39906	98	VENTA DE CHATARRA POR PARTE DE LA BRIGADA	515,43		515,43						-515,43
39910	98	CURSOS DIVERSOS CULTURA	3.087,86		3.087,86	5.610,00	5.610,00		5.610,00		2.522,14
39911	98	INGRESOS ENERGIA ELECTRICA	12.796,27		12.796,27	26.161,54	28.681,50	2.519,96	26.161,54		13.365,27
39912	98	TALLERES Y CURSOS PROGRAMA DE IGUALDAD	2.255,00		2.255,00	1.800,00	1.800,00		1.800,00		-455,00
39913	98	EJECUCION AVALES E INCAUTACION FIANZAS				110,00	110,00		110,00		110,00
		Suma	19.733.247,12		19.733.247,12	19.067.787,69	17.431.606,13	323.989,55	17.107.616,58	1.960.171,11	-665.459,43

ESTADO DE EJECUCIÓN DESDE 1/1/2015 HASTA 31/12/2015

Clasificación Econ.	Org.	DENOMINACIÓN DE LAS APLICACIONES	Previsiones Iniciales	Modificaciones	Previsiones Definitivas	Derechos Netos	Ingresos Realizados	Devoluciones de Ingresos	Recaudación Líquida	Pendiente de Cobro	Estado de Ejecución
39999	98	OTROS INGRESOS	172.353,75		172.353,75	6.289,00	5.381,50		5.381,50	907,50	-166.064,75
40001	98	PARTICIPACIÓN EN IMPUESTOS NO CONCERTADOS	50.946,51		50.946,51	50.152,73	50.977,60	824,87	50.152,73		-793,78
40102	98	INSTITUTO NACIONAL DE ESTADISTICA	1.736,03		1.736,03	547,47	547,47		547,47		-1.188,56
40103	98	INSTITUTO NACIONAL DE ADMON. PUBLICA	3.573,74		3.573,74						-3.573,74
41001	98	G.V. SUBVENCIÓN EQUIPOS DROGODEPENDENCIAS	40.970,54		40.970,54	3.623,16	3.623,16		3.623,16		-37.347,38
41002	98	G.V. SUBVENCIÓN OFICINA MUNICIPAL INFORM. CONSUMIDOR	40.691,60		40.691,60						-40.691,60
41003	98	G.V. SUBVENCIÓN CENTRO DE INICIACION PROFESIONAL	479.042,33		479.042,33	621.166,88	621.166,88		621.166,88		142.124,55
41005	98	G.V. SUBVENCIÓN EDUCACIÓN VIAL	3.154,66		3.154,66						-3.154,66
41009	98	G.V. ASISTENCIA SOCIAL	85.756,36		85.756,36	53.399,60	53.399,60		53.399,60		-32.356,76
41011	98	G.V. JUZGADO DE PAZ	9.051,30		9.051,30	9.275,00	9.275,00		9.275,00		223,70
41012	98	I.V.A.P. SUBVENCION PARA FORMACION PERSONAS EMPLEADAS	2.624,06		2.624,06						-2.624,06
41013	98	G.V. PROGRAMAS DE DROGODEPENDENCIAS	29.409,18		29.409,18	10.142,00	10.142,00		10.142,00		-19.267,18
41016	98	G.V. MANTENIMIENTO CENTROS E.S.O.				35.451,55	35.451,55		35.451,55		35.451,55
41022	98	G.V. AYUDAS DE EMERGENCIA SOCIAL		487.880,00	487.880,00	487.880,00	487.880,00		487.880,00		
41023	98	G.V. PROMOCIÓN DEL USO DEL EUSKERA	25.007,46		25.007,46	5.103,50	5.103,50		5.103,50		-19.903,96
41024	98	G.V. PLAN ACCION AMBIENTAL (AGENDA 21 Y OTROS)				6.508,36	6.508,36		6.508,36		6.508,36
41029	98	G.V. SUBVENCION ACTIVIDADES INMIGRACION	50.805,33		50.805,33	34.704,16	34.704,16		34.704,16		-16.101,17
41101	98	EMAKUNDE. SUBVENCIONES A PROGRAMA IGUALDAD	15.255,00		15.255,00	-6.000,00		6.000,00	-6.000,00		-21.255,00
41102	98	LANBIDE. SUBV. PROY. DESARROLLO ECON. Y CREACION DE EMPLEO	214.265,21	614.688,81	828.954,02	614.661,57	461.069,71		461.069,71	153.591,86	-214.292,45
41103	98	I.V.A.P. AYUDAS A LA FORMACION DE LOS EMPLEADOS PUBLICOS				3.494,16	3.603,98	109,82	3.494,16		3.494,16
41201	98	E.V.E. ENTE VASCO DE LA ENERGIA	30.191,00		30.191,00						-30.191,00
42001	98	D.F. UDALKUTXA. PARTICIPACIÓN IMPTOS. CONCERTADOS	24.082.743,00		24.082.743,00	23.796.413,00	25.352.977,00	1.556.564,00	23.796.413,00		-286.330,00
42010	98	D.F. GIZARTEKUTXA.SUBVENCION ASISTENCIA SOCIAL	529.195,95		529.195,95	491.146,24	491.146,24		491.146,24		-38.049,71
42014	98	D.F. SUBVENCION PROMOCION DE LA JUVENTUD	25.180,92		25.180,92						-25.180,92
42017	98	D.F. EUSKAL DANTZA AGERKETA	6.102,00		6.102,00	13.765,50	13.765,50		13.765,50		7.663,50
42018	98	D.F. ALARDE DE MASAS CORALES DE BASAURI	3.051,00		3.051,00						-3.051,00
42023	98	D.F. SUBV. PROGRAMAS PROMOCIÓN EUSKERA	59.438,48		59.438,48	62.289,04	62.289,04		62.289,04		2.850,56
		Suma	45.693.792,53	1.102.568,81	46.796.361,34	45.367.800,61	45.140.618,38	1.887.488,24	43.253.130,14	2.114.670,47	-1.428.560,73

ESTADO DE EJECUCIÓN DESDE 1/1/2015 HASTA 31/12/2015

Clasificación Econ.	Org.	DENOMINACIÓN DE LAS APLICACIONES	Previsiones Iniciales	Modificaciones	Previsiones Definitivas	Derechos Netos	Ingresos Realizados	Devoluciones de Ingresos	Recaudación Líquida	Pendiente de Cobro	Estado de Ejecución
42025	98	D.F. PLANES INFORMACION CIUDADANA 5º CONTENEDOR. FASE II		21.287,53	21.287,53	20.066,64	20.066,64		20.066,64		-1.220,89
42026	98	D.F. PLAN ACCION LOCAL (AGENDA LOCAL 21)		34.774,45	34.774,45	33.161,85				33.161,85	-1.612,60
42201	98	AYTO. DE ETXEBARRI. PARTICIPACION C.I.P.	3.000,00		3.000,00						-3.000,00
47101	98	SUBV. CONVENIO EXPLOTACIÓN VALLAS PUBLICITARIAS	14.131,25		14.131,25						-14.131,25
54001	98	RENTA DE FINCAS URBANAS	3.460,04		3.460,04	3.149,61	3.149,61		3.149,61		-310,43
54003	99	ARRENDAMIENTO PARCELAS DE GARAJE EN SOLOARTE	66.542,31		66.542,31	79.303,42	78.936,16		78.936,16	367,26	12.761,11
54201	98	PARTICIPACIÓN EN TRASPASO DE PARCELAS DE GARAJE	12.148,77		12.148,77	10.569,90	10.569,90		10.569,90		-1.578,87
54301	98	ADJUDICACIÓN Y SUBASTA DE LOCALES DE NEGOCIO	13.848,31		13.848,31	36.194,48	36.194,48		36.194,48		22.346,17
55002	98	CANON CONCESIÓN MERCADO MUNICIPAL	3.056,15		3.056,15						-3.056,15
55003	98	CANON CONCESIÓN TANATORIO	5.089,85		5.089,85	5.926,20	5.926,20		5.926,20		836,35
55201	98	APROVECHAMIENTOS ESPECIALES				17.426,71	17.426,71		17.426,71		17.426,71
56001	98	INTERESES DE DEPÓSITOS	13.034,90		13.034,90	12.703,19	12.703,19		12.703,19		-331,71
		Total de operaciones corrientes:	45.828.104,11	1.158.630,79	46.986.734,90	45.586.302,61	45.325.591,27	1.887.488,24	43.438.103,03	2.148.199,58	-1.266.262,48
65001	98	CUOTAS DE URBANIZACIÓN				5.384,50	5.384,50		5.384,50		5.384,50
65201	98	CARGAS URBANISTICAS POR CAMBIOS DE USO				15.341,06	15.341,06		15.341,06		15.341,06
70012	98	MINISTERIO DE FOMENTO		270.000,00	270.000,00	270.000,00	110.295,00		110.295,00	159.705,00	
71004	98	G.V. SUBVENCION CENTROS DE ENSEÑANZA		69.785,84	69.785,84	58.896,00	58.896,00		58.896,00		-10.889,84
71010	98	G.V. PLAN ACCESIBILIDAD ENTORNO URBANO				3.461,31	3.461,31		3.461,31		3.461,31
71012	98	G.V. PROGRAMAS "HIRIGUNE" Y OTROS "COMERCIO URBANO"				8.122,68	8.122,68		8.122,68		8.122,68
71201	98	E.V.E. PROGRAMA APROVECHAMIENTO RECURSOS ENERGETICOS				20.003,31	20.003,31		20.003,31		20.003,31
71202	98	OSAKIDETZA. CONVENIO COLABORACION PARA REALIZACION DE OBRAS		122.690,08	122.690,08	122.690,08				122.690,08	
72008	98	D.F. IMPREVISTOS INUNDACIONES		481.047,82	481.047,82	481.047,82				481.047,82	
72011	98	D.F. IMPLANTACION 5º CONTENEDOR. FASE II: Bº SAN MIGUEL		44.971,77	44.971,77	42.342,43	42.342,43		42.342,43		-2.629,34
72101	98	CONSORCIO DE AGUAS. AYUDAS ECONOMICAS A OBRAS MUNICIPALES				27.467,00	27.467,00		27.467,00		27.467,00
82301	98	ANTICIPOS AL PERSONAL	127.500,00		127.500,00	81.148,90	81.148,90		81.148,90		-46.351,10
		Suma	45.955.604,11	2.147.126,30	48.102.730,41	46.722.207,70	45.698.053,46	1.887.488,24	43.810.565,22	2.911.642,48	-1.380.522,71

LIQUIDACIÓN PRESUPUESTOS CERRADOS. PRESUPUESTO 2015
RESUMEN GENERAL POR EJERCICIO.
I. EVOLUCIÓN Y SITUACIÓN DE LAS OBLIGACIONES RECONOCIDAS. (E520)

EJERCICIO	OBLIGACIONES RECONOCIDAS			PAGOS ORDENADOS	OBLIGACIONES PTES. DE ORDENAR 31/12
	SALDO INICIAL A 1 DE ENERO	RECTIFICACIONES	TOTALES		
2012					
2013					
2014	2.142.327,42		2.142.327,42	2.142.243,27	84,15
Total General	2.142.327,42		2.142.327,42	2.142.243,27	84,15

LIQUIDACIÓN PRESUPUESTOS CERRADOS. PRESUPUESTO 2015
 RESUMEN GENERAL POR EJERCICIO.(E530)
 II. EVOLUCIÓN Y SITUACIÓN DE LOS LIBRAMIENTOS A PAGAR.

EJERCICIO	PAGOS ORDENADOS				PAGOS REALIZADOS	ORDENES DE PAGO PDTES. 31/12
	SALDO INICIAL A 1 DE ENERO	RECTIFICACIONES	EN EJERCICIO	TOTALES		
2012						
2013						
2014	11.383,07		2.142.243,27	2.153.626,34	2.153.626,34	
Total General	11.383,07		2.142.243,27	2.153.626,34	2.153.626,34	

Año 2015. Urtea
GASTU-PARTIDEN EXEKUZIO EGOERA / ESTADO DE EJECUCION DE PARTIDAS DE GASTOS
ITXITAKO EKITALDIK / EJERCICIOS CERRADOS

Ek. Ej.	Org. Org.	Fun. Fun.	Eko. Eco.	Deskribapena Descripción	Has. saldoa eta oblig. baliogabetzea Sdo. Inicial y anulac. obligaciones	Has. saldoa eta agind. ord. baliogabetzea Sdo. Inicial y anulac. pagos ordenados	Ekitaldian agindutako ordainketak Pagos ordenados en ejercicio	Ekitaldian egindako ordainketak Pagos realizados en ejercicio	Agind. ord.-en amaierako saldoa Sdo. Final pagos ordenados	Atort. Oblig.-en amaierako saldoa Sdo. Final obligaciones reconocidas
2013	11	3131	22729	Asistencia Técnica.Prog. Socio-Educativo. FAMILIA E INFANCIA	0,00	0,00	0,00	0,00	0,00	0,00
2014	11	3131	22729	Asistencia Técnica.Prog. Socio-Educativo. FAMILIA E INFANCIA	34.305,96	0,00	34.305,96	34.305,96	0,00	0,00
2014	11	3133	21201	RMC. maquinaria, instalaciones y utillaje.TERCERA EDAD	699,38	0,00	699,38	699,38	0,00	0,00
2014	11	3133	21401	RMC. mobiliario y enseres. TERCERA EDAD	3.068,80	0,00	3.068,80	3.068,80	0,00	0,00
2014	11	3133	22606	Actividades Socio-Culturales-Deportivas. TERCERA EDAD	2.276,40	0,00	2.276,40	2.276,40	0,00	0,00
2014	11	3133	22729	Asistencia Técnica.Prog. Socio-Educativo. TERCERA EDAD	23.152,71	0,00	23.152,71	23.152,71	0,00	0,00
2014	11	3133	22761	Cursos Formación Alzheimer. TERCERA EDAD	3.000,00	0,00	3.000,00	3.000,00	0,00	0,00
2014	11	3133	62301	Maquinaria. TERCERA EDAD	2.207,04	0,00	2.207,04	2.207,04	0,00	0,00
2014	11	3133	62501	Mobiliario y otros enseres. TERCERA EDAD	580,80	0,00	580,80	580,80	0,00	0,00
2014	11	3141	48099	T.Cor. a Familias. AYUDAS C. SOCIAL	10.705,00	0,00	10.705,00	10.705,00	0,00	0,00
2014	11	3142	22759	Servicio Mediación Hipotecaria	1.400,00	0,00	1.400,00	1.400,00	0,00	0,00
2014	11	3232	22605	Reuniones, Conferencias, Cursillos. IGUALDAD	2.235,86	0,00	2.235,86	2.235,86	0,00	0,00
2014	11	3232	22622	Acciones Positivas Derivadas del Plan de Igualdad.IGUALDAD	15.998,77	0,00	15.998,77	15.998,77	0,00	0,00
2014	11	3232	22723	Secretaría Técnica Escuela Empoderamiento. IGUALDAD	4.930,75	0,00	4.930,75	4.930,75	0,00	0,00
2014	11	3232	22741	Programas Educativos. IGUALDAD	5.172,27	0,00	5.172,27	5.172,27	0,00	0,00
2014	11	3232	22764	Servicio Oficina Información a la Mujer. IGUALDAD	7.574,42	0,00	7.574,42	7.574,42	0,00	0,00
2014	11	3233	22609	Gastos diversos por campañas.COOP.DES.E INMIG.	4.719,85	0,00	4.719,85	4.719,85	0,00	0,00
2014	13	3132	22609	Gastos diversos por campañas.PREVENCIÓN DROGODEPENDENCIAS	1.127,91	0,00	1.127,91	1.127,91	0,00	0,00
2014	13	4132	22609	Gastos Diversos por Campañas. SALUD PÚBLICA	45,98	0,00	45,98	45,98	0,00	0,00
2014	13	4132	22717	Servicio de Recogida de Animales. SALUD PÚBLICA	3.988,15	0,00	3.988,15	3.988,15	0,00	0,00
2014	13	4431	22698	Otros Gastos Diversos. CEMENTERIOS	9.526,81	0,00	9.526,81	9.526,81	0,00	0,00
2014	21	6113	22707	Estudios y Trabajos Técnicos. GESTIÓN TRIBUTARIA	7,52	0,00	7,52	7,52	0,00	0,00
2014	22	1261	22608	Indemnizaciones. PATRIMONIO	325,66	0,00	325,66	325,66	0,00	0,00
2014	22	1261	22615	Gastos Notariales y Registrables. PATRIMONIO	3,01	0,00	3,01	3,01	0,00	0,00

Año 2015. Urtea
GASTU-PARTIDEN EXEKUZIO EGOERA / ESTADO DE EJECUCION DE PARTIDAS DE GASTOS
ITXITAKO EKITALDIK / EJERCICIOS CERRADOS

Ek. Ej.	Org. Org.	Fun. Fun.	Eko. Eco.	Deskribapena Descripción	Has. saldoa eta oblig. baliogabetzea Sdo. Inicial y anulac. obligaciones	Has. saldoa eta agind. ord. baliogabetzea Sdo. Inicial y anulac. pagos ordenados	Ekitaldian agindutako ordainketak Pagos ordenados en ejercicio	Ekitaldian egindako ordainketak Pagos realizados en ejercicio	Agind. ord.-en amaierako saldoa Sdo. Final pagos ordenados	Atort. Oblig.-en amaierako saldoa Sdo. Final obligaciones reconocidas
2014	23	3211	21201	RMC. maquinaria, instalaciones y utillaje.CENTRO INIC.PROF.	1.338,80	0,00	1.338,80	1.338,80	0,00	0,00
2014	23	3211	22704	Contratos Socio-Culturales. CENTRO DE INICIACIÓN PROFESIONAL	50.208,33	0,00	50.208,33	50.208,33	0,00	0,00
2014	23	3211	62301	Maquinaria. C.I.P.	3.158,10	0,00	3.158,10	3.158,10	0,00	0,00
2014	23	3211	62699	Equipos para procesos de información. C.I.P.	1.848,98	0,00	1.848,98	1.848,98	0,00	0,00
2014	23	3223	13103	Retribuciones Básicas Planes de Empleo. LANBIDE	0,00	0,00	0,00	0,00	0,00	0,00
2014	23	3223	16001	Seguridad Social. LANBIDE	0,00	0,00	0,00	0,00	0,00	0,00
2014	23	3223	20301	Arrendamiento material transporte. LANBIDE	1.210,00	0,00	1.210,00	1.210,00	0,00	0,00
2014	23	3223	22001	Material ordinario no inventariable.LANBIDE	5.285,98	0,00	5.285,98	5.285,98	0,00	0,00
2014	23	3223	22105	Vestuario. LANBIDE	304,74	0,00	304,74	304,74	0,00	0,00
2014	23	6211	22707	Estudios y trabajos técnicos.PROM.ECONOMICA Y COMERCIAL	5.989,50	0,00	5.989,50	5.989,50	0,00	0,00
2014	23	6211	22786	Servicio Mant. y Montaje Carpa. PROMOCIÓN ECON. Y COMERCIAL	42.120,83	0,00	42.120,83	42.120,83	0,00	0,00
2014	23	6211	77101	Líneas de ayuda al comercio. PROMOCION ECONOMICA Y COMERCIAL	0,00	1.454,54	0,00	1.454,54	0,00	0,00
2014	31	1241	21201	RMC. Maquinaria, Instalaciones y Utillaje. COMPRAS	13.713,84	0,00	13.713,84	13.713,84	0,00	0,00
2014	31	1241	21301	RMC. Material de Transporte. COMPRAS	4.720,41	0,00	4.720,41	4.720,41	0,00	0,00
2014	31	1241	22001	Material Ordinario no Inventariable. COMPRAS	1.951,29	0,00	1.951,29	1.951,29	0,00	0,00
2014	31	1241	22101	Energía Eléctrica. COMPRAS	47.541,34	0,00	47.541,34	47.541,34	0,00	0,00
2014	31	1241	22103	Gas. COMPRAS	14.817,10	0,00	14.817,10	14.817,10	0,00	0,00
2014	31	1241	22104	Combustibles y Carburantes. COMPRAS	5.578,72	0,00	5.578,72	5.578,72	0,00	0,00
2014	31	1241	22502	Tributos del Territorio Histórico. COMPRAS	441,50	0,00	441,50	441,50	0,00	0,00
2014	31	2241	22719	Servicio de Bomberos. SERVICIO CONTRA INCENDIOS	560,62	0,00	476,47	476,47	0,00	84,15
2014	31	4311	21101	RMC. Edificios y otras Construcciones. EDIFICIOS PUBLICOS	36.432,87	0,00	36.432,87	36.432,87	0,00	0,00
2014	31	4311	22109	Productos de limpieza y aseo. EDIFICIOS PUBLICOS	1.201,71	0,00	1.201,71	1.201,71	0,00	0,00
2014	31	4311	22701	Gastos por Limpieza. EDIFICIOS PÚBLICOS	186.400,05	0,00	186.400,05	186.400,05	0,00	0,00
2014	31	4321	60103	Obras urbanización UE 35 c/lehend.agirre	0,00	0,00	0,00	0,00	0,00	0,00

Año 2015. Urtea
GASTU-PARTIDEN EXEKUZIO EGOERA / ESTADO DE EJECUCION DE PARTIDAS DE GASTOS
ITXITAKO EKITALDIK / EJERCICIOS CERRADOS

Ekit. Ej.	Org. Org.	Fun. Fun.	Eko. Eco.	Deskribapena Descripción	Has. saldoa eta oblig. baliogabetzea Sdo. Inicial y anulac. obligaciones	Has. saldoa eta agind. ord. baliogabetzea Sdo. Inicial y anulac. pagos ordenados	Ekitaldian agindutako ordainketak Pagos ordenados en ejercicio	Ekitaldian egindako ordainketak Pagos realizados en ejercicio	Agind. ord.-en amaierako saldoa Sdo. Final pagos ordenados	Atort. Oblig.-en amaierako saldoa Sdo. Final obligaciones reconocidas
2014	31	4321	60130	Puentes de Artunduaga y Baskonia. URBANISMO	0,00	0,00	0,00	0,00	0,00	0,00
2014	31	4321	64201	PERU-PAU Area S.Fausto-Bidebieta-Pozokoetxe	22.499,95	0,00	22.499,95	22.499,95	0,00	0,00
2014	31	4321	64299	Planeamiento urbanístico. URBANISMO	44.921,25	0,00	44.921,25	44.921,25	0,00	0,00
2014	31	4321	68023	Solares.Patrimonio Municipal Suelo.URBANISMO	1.675,35	0,00	1.675,35	1.675,35	0,00	0,00
2014	31	4321	68202	132APTC5_Adquisición inmuebles P.M.S. .URBANISMO	0,00	0,00	0,00	0,00	0,00	0,00
2014	31	4321	68203	132APTC6_Gastos P.M.S. en SR-1 San Miguel Oeste.URBANISMO	0,00	0,00	0,00	0,00	0,00	0,00
2014	31	4321	78099	T. Capital a Familias. URBANISMO	21.435,20	0,00	21.435,20	21.435,20	0,00	0,00
2014	31	4322	21001	RMC. Infraestructura y Bienes Naturales. PARQUES Y JARDINES	3.626,02	0,00	3.626,02	3.626,02	0,00	0,00
2014	31	4322	22701	Gastos por Limpieza. PARQUES Y JARDINES	80.308,18	0,00	80.308,18	80.308,18	0,00	0,00
2014	31	4411	21001	RMC. Infr. y Bienes Naturales. ABASTECIMIENTO AGUA	3.342,06	0,00	3.342,06	3.342,06	0,00	0,00
2014	31	4411	22102	Suministro de Agua. ABASTECIMIENTO AGUA	467.310,37	0,00	467.310,37	467.310,37	0,00	0,00
2014	31	4422	22701	Gastos por Limpieza. LIMPIEZA VIARIA	364.452,43	0,00	364.452,43	364.452,43	0,00	0,00
2014	31	4444	22775	Lanzadera San Miguel-Metro. MOVILIDAD SOSTENIBLE	34.223,71	0,00	34.223,71	34.223,71	0,00	0,00
2014	31	5111	20201	Arrendamiento Maquinaria, Instalaciones y Utillaje. VIAS P.	132,65	0,00	132,65	132,65	0,00	0,00
2014	31	5111	21001	RMC. Infraestructura y Bienes Naturales. VIAS PUBLICAS	15.530,68	0,00	15.530,68	15.530,68	0,00	0,00
2014	31	5111	22707	Estudios y trabajos técnicos. VIAS PUBLICAS	16.819,00	0,00	16.819,00	16.819,00	0,00	0,00
2014	31	5111	60102	Infr. y urbanización grupo F.Mayo.VIAS PUBLICAS	2.591,13	0,00	2.591,13	2.591,13	0,00	0,00
2014	31	5111	60109	Pasarela Urbio-Ariz. VIAS PUBLICAS	0,00	0,00	0,00	0,00	0,00	0,00
2014	31	5111	60110	Inversión Infraestr Vías Públicas.VIAS PUBLICAS	33.285,51	0,00	33.285,51	33.285,51	0,00	0,00
2014	31	5111	60114	Inv.infr.y vías publicas y otras construcc..VIAS P	0,00	0,00	0,00	0,00	0,00	0,00
2014	31	5111	60160	Itinerario peatonal y carril bici a San Miguel. VIAS PUBLICA	0,00	0,00	0,00	0,00	0,00	0,00
2014	32	4442	22799	Otros Trabajos Exteriores. MEDIO AMBIENTE	9.438,00	0,00	9.438,00	9.438,00	0,00	0,00
2014	32	4442	62303	Instalaciones alumbrado público. MEDIO AMBIENTE	0,00	0,00	0,00	0,00	0,00	0,00
2014	32	4443	22617	Gastos Gestión Medioambiental Sostenible. AGENDA 21 LOCAL	1.988,03	0,00	1.988,03	1.988,03	0,00	0,00

Año 2015. Urtea
GASTU-PARTIDEN EXEKUZIO EGOERA / ESTADO DE EJECUCION DE PARTIDAS DE GASTOS
ITXITAKO EKITALDIK / EJERCICIOS CERRADOS

Ek. Ej.	Org. Org.	Fun. Fun.	Eko. Eco.	Deskribapena Descripción	Has. saldoa eta oblig. baliogabetzea Sdo. Inicial y anulac. obligaciones	Has. saldoa eta agind. ord. baliogabetzea Sdo. Inicial y anulac. pagos ordenados	Ekitaldian agindutako ordainketak Pagos ordenados en ejercicio	Ekitaldian egindako ordainketak Pagos realizados en ejercicio	Agind. ord.-en amaierako saldoa Sdo. Final pagos ordenados	Atort. Oblig.-en amaierako saldoa Sdo. Final obligaciones reconocidas
2014	32	4443	22738	Programa Educación Medioambiental. AGENDA 21 LOCAL	3.463,75	0,00	3.463,75	3.463,75	0,00	0,00
2014	41	1271	22609	Gastos diversos por campañas de información.PART.CIUDADANA	1.857,91	0,00	1.857,91	1.857,91	0,00	0,00
2014	41	1271	22640	Gastos de grabación Plenos.Transparencia.PARTICIPACION CIUD.	484,00	0,00	484,00	484,00	0,00	0,00
2014	41	1271	22707	Estudios y Trabajos Técnicos. PARTICIPACION CIUDADANA	6.872,80	0,00	6.872,80	6.872,80	0,00	0,00
2014	43	1221	21501	RMC. Equipos Procesos de Información. INFORMATIZACION	7.829,75	0,00	7.829,75	7.829,75	0,00	0,00
2014	43	1221	22727	Servicios Informáticos. INFORMATIZACION	3.461,22	0,00	3.461,22	3.461,22	0,00	0,00
2014	43	1221	64499	Software eq.procesos informatización.INFORMAT.	10.381,80	0,00	10.381,80	10.381,80	0,00	0,00
2014	50	1111	22602	Atenciones Protocolarias y Represent. PRESIDENCIA CORPORAC.	74,00	0,00	74,00	74,00	0,00	0,00
2014	50	1111	22603	Publicidad y Propaganda. PRESIDENCIA CORPORACIÓN	9.316,76	0,00	9.316,76	9.316,76	0,00	0,00
2014	50	1111	62501	Mobiliario. PRESIDENCIA DE CORPORACION	863,46	0,00	863,46	863,46	0,00	0,00
2014	50	1112	22605	Reuniones, conferencias , cursillos.ORGANOS GOBIERNO	132,00	0,00	132,00	132,00	0,00	0,00
2014	51	2225	22105	Vestuario. SEGURIDAD CIUDADANA	34.797,12	0,00	34.797,12	34.797,12	0,00	0,00
2014	51	2225	22199	Otros Suministros. SEGURIDAD CIUDADANA	1.570,37	0,00	1.570,37	1.570,37	0,00	0,00
2014	51	2225	22698	Otros Gastos Diversos. SEGURIDAD CIUDADANA	2.600,50	0,00	2.600,50	2.600,50	0,00	0,00
2014	51	2225	22714	Servicio de Grua. Retirada de Vehículos. SEGURIDAD CIUDADANA	11.648,97	0,00	11.648,97	11.648,97	0,00	0,00
2014	51	2225	22746	Servicio de Control de Acceso. SEGURIDAD CIUDADANA	5.013,58	0,00	5.013,58	5.013,58	0,00	0,00
2014	53	1232	22202	Postales. FE PUBLICA	10.182,74	0,00	10.182,74	10.182,74	0,00	0,00
2014	53	1232	22603	Publicidad y Propaganda. FE PUBLICA	1.898,22	0,00	1.898,22	1.898,22	0,00	0,00
2014	53	1233	22604	Servicios de Asesoría y Defensa Jurídica. ASESORIA JURIDICA	28,08	0,00	28,08	28,08	0,00	0,00
2014	53	1233	22718	Contratación Servicios Jurídicos. ASESORIA JURIDICA	6.594,50	0,00	6.594,50	6.594,50	0,00	0,00
2014	60	1212	16201	Formación y Perfeccionamiento Personal Funcionario. PERSONAL	1.628,40	0,00	1.628,40	1.628,40	0,00	0,00
2014	60	1212	22002	Prensa, Revistas, Libros y otras Publicaciones. PERSONAL	44,10	0,00	44,10	44,10	0,00	0,00
2014	60	1212	22623	Seguridad y Salud Laboral. PERSONAL	101,48	0,00	101,48	101,48	0,00	0,00
2014	60	1212	22743	Servicio Prevención Riesgos Laborales. PERSONAL	1.978,59	0,00	1.978,59	1.978,59	0,00	0,00

Año 2015. Urtea
GASTU-PARTIDEN EXEKUZIO EGOERA / ESTADO DE EJECUCION DE PARTIDAS DE GASTOS
ITXITAKO EKITALDIK / EJERCICIOS CERRADOS

Ek. Ej.	Org. Org.	Fun. Fun.	Eko. Eco.	Deskribapena Descripción	Has. saldoa eta oblig. baliogabetzea Sdo. Inicial y anulac. obligaciones	Has. saldoa eta agind. ord. baliogabetzea Sdo. Inicial y anulac. pagos ordenados	Ekitaldian agindutako ordainketak Pagos ordenados en ejercicio	Ekitaldian egindako ordainketak Pagos realizados en ejercicio	Agind. ord.-en amaierako saldoa Sdo. Final pagos ordenados	Atort. Oblig.-en amaierako saldoa Sdo. Final obligaciones reconocidas
2014	60	1212	23001	Dietas, Locomoción y Traslados. PERSONAL	102,37	0,00	102,37	102,37	0,00	0,00
2014	60	1212	82301	Anticipos al Personal. PERSONAL	0,00	9.248,53	0,00	9.248,53	0,00	0,00
2014	71	4221	62205	Rehabilitación de edificios. COLEGIOS PUBLICOS	60.371,40	0,00	60.371,40	60.371,40	0,00	0,00
2014	71	4515	22704	Contratos Socio-Culturales. OTRAS ACTIVIDADES CULTURALES	97.766,11	0,00	97.766,11	97.766,11	0,00	0,00
2014	71	4515	22773	Servicios Enseñanza Escuela de Música. OTRAS ACT. CULTURALES	24.450,00	0,00	24.450,00	24.450,00	0,00	0,00
2014	71	4515	62299	Edificios y otras construcciones.OTRAS ACTIV.CULTURALES	16.407,66	0,00	16.407,66	16.407,66	0,00	0,00
2014	71	4517	22704	Contratos Socio-Culturales. PROMOCION SOCIAL EUSKERA	42.573,61	210,00	42.573,61	42.783,61	0,00	0,00
2014	71	4517	22707	Estudios y Trabajos Técnicos. PROMOCION SOCIAL EUSKERA	18.809,60	0,00	18.809,60	18.809,60	0,00	0,00
2014	71	4517	22798	Otros Servicios Exteriores. PROMOCION SOCIAL EUSKERA	978,30	0,00	978,30	978,30	0,00	0,00
2014	71	4517	48001	T.Cor. a Concejales.PROM. SOCIAL DEL EUSKARA	0,00	470,00	0,00	470,00	0,00	0,00
2014	71	4517	48013	T.Cor. a Cursos de Monitores. PROMOCION SOCIAL EUSKERA	840,00	0,00	840,00	840,00	0,00	0,00
2014	71	4517	48014	T.Cor. Carnet de conducir. PROMOCION SOCIAL DEL EUSKERA	300,00	0,00	300,00	300,00	0,00	0,00
2014	71	4517	48099	T.Cor. a Familias. PROMOCION SOCIAL EUSKERA	28.548,19	0,00	28.548,19	28.548,19	0,00	0,00
2014	71	4517	48166	T.Cor. Asociaciones.PROMOCION SOCIAL DEL EUSKERA	158,21	0,00	158,21	158,21	0,00	0,00
2014	71	4517	48901	T.Cor. a Empresas, Comercio y Hostelería. PROM. SOC. EUSKERA	5.500,00	0,00	5.500,00	5.500,00	0,00	0,00
2014	72	3231	22609	Gastos Diversos por Campañas. PROMOC.JUVENTUD	11.253,60	0,00	11.253,60	11.253,60	0,00	0,00
2014	72	3231	22704	Contratos Socio-Culturales. PROMOCION JUVENTUD	15.027,64	0,00	15.027,64	15.027,64	0,00	0,00
2014	72	4512	20201	Arrendamiento Maquinaria, Instalaciones y Utilaje. FESTEJOS	602,34	0,00	602,34	602,34	0,00	0,00
2014	72	4512	22748	Gastos de Distribuidoras y Sdad. de Autores. FESTEJOS	3.997,89	0,00	3.997,89	3.997,89	0,00	0,00
2014	72	4521	21202	Mantenimiento Campo Futbol Artunduaga. DEPORTE	3.634,80	0,00	3.634,80	3.634,80	0,00	0,00
2014	72	4521	22698	Otros Gastos Diversos. DEPORTE	2.724,32	0,00	2.724,32	2.724,32	0,00	0,00
2014. URTEA GUZTIRA / TOTAL AÑO 2014					2.142.327,42	11.383,07	2.142.243,27	2.153.626,34	0,00	84,15

**ITXITAKO EKITALDIK GUZTIRA /
TOTAL EJERCICIOS CERRADOS**

2.142.327,42

11.383,07

2.142.243,27

2.153.626,34

0,00

84,15

LIQUIDACIÓN PRESUPUESTOS CERRADOS. (RESUMEN GENERAL POR EJERCICIO) (E540)
 EVOLUCIÓN Y SITUACIÓN DE LOS DERECHOS A COBRAR.
 DE LOS DERECHOS PENDIENTES DE COBRO. PRESUPUESTO 2015

EJERCICIO	SALDO DCHOS. DE CONTRAÍDO PREVIO		RECTIFICACIONES	DCHOS. ANULADOS POR ANULACIÓN DE LIQUIDACIÓN	DERECHOS PENDIENTES DE COBRO TOTALES
	INGRESO DIRECTO	INGRESO RECIBO			
1996	2.288,49				2.288,49
1997	94.415,29				94.415,29
1998	3.547,72				3.547,72
1999	103.232,99				103.232,99
2000	2.380,09				2.380,09
2001	2.038,79				2.038,79
2002	2.136,28				2.136,28
2003	490,91				490,91
2004	413,05				413,05
2005	1.959,15	3.237,81			5.196,96
2006	6.302,38				6.302,38
2007	9.413,54	8.491,30			17.904,84
2008	55.894,72	18.991,14			74.885,86

LIQUIDACIÓN PRESUPUESTOS CERRADOS. (RESUMEN GENERAL POR EJERCICIO) (E540)
 EVOLUCIÓN Y SITUACIÓN DE LOS DERECHOS A COBRAR.
 DE LOS DERECHOS PENDIENTES DE COBRO. PRESUPUESTO 2015

EJERCICIO	SALDO DCHOS. DE CONTRAÍDO PREVIO		RECTIFICACIONES	DCHOS. ANULADOS POR ANULACIÓN DE LIQUIDACIÓN	DERECHOS PENDIENTES DE COBRO TOTALES
	INGRESO DIRECTO	INGRESO RECIBO			
2009	36.788,93	41.763,16		23.095,02	55.457,07
2010	346.689,80	55.811,83	354,47	450,91	402.405,19
2011	78.252,88	122.590,81	672,50	1.356,41	200.159,78
2012	240.167,53	189.526,59	43,25	138.637,69	291.099,68
2013	272.659,13	263.279,93	2.223,82	24.998,66	513.164,22
2014	1.890.574,56	475.086,81	3.337,60	36.583,08	2.332.415,89
Total General	3.149.646,23	1.178.779,38	6.631,64	225.121,77	4.109.935,48

LIQUIDACIÓN PRESUPUESTOS CERRADOS. (RESUMEN GENERAL POR EJERCICIO) (E550)
 EVOLUCIÓN Y SITUACIÓN DE LOS DERECHOS A COBRAR.
 LIQUIDACIONES CANCELADAS PRESUPUESTO 2015

EJERCICIO	DERECHOS PDTES DE COBRO TOTALES	LIQUIDACIONES CANCELADAS		DERECHOS PDTES DE COBRO 31/12
		RECAUDACIÓN	INSOLV./O. CAUSAS	
1996	2.288,49		818,89	1.469,60
1997	94.415,29			94.415,29
1998	3.547,72	69,16	173,55	3.305,01
1999	103.232,99			103.232,99
2000	2.380,09	123,30	104,08	2.152,71
2001	2.038,79		316,00	1.722,79
2002	2.136,28		784,10	1.352,18
2003	490,91		437,91	53,00
2004	413,05		223,50	189,55
2005	5.196,96	7,53	4.378,43	811,00
2006	6.302,38	51,65	4.307,77	1.942,96
2007	17.904,84	229,74	7.130,86	10.544,24
2008	74.885,86	607,69	49.473,38	24.804,79

LIQUIDACIÓN PRESUPUESTOS CERRADOS. (RESUMEN GENERAL POR EJERCICIO) (E550)
EVOLUCIÓN Y SITUACIÓN DE LOS DERECHOS A COBRAR.
LIQUIDACIONES CANCELADAS PRESUPUESTO 2015

EJERCICIO	DERECHOS PDTES DE COBRO TOTALES	LIQUIDACIONES CANCELADAS		DERECHOS PDTES DE COBRO 31/12
		RECAUDACIÓN	INSOLV./O. CAUSAS	
2009	55.457,07	3.419,26	23.978,92	28.058,89
2010	402.405,19	6.263,51	43.579,10	352.562,58
2011	200.159,78	16.409,27	55.722,52	128.027,99
2012	291.099,68	25.666,35	61.272,60	204.160,73
2013	513.164,22	72.229,24	15.035,41	425.899,57
2014	2.332.415,89	1.675.488,91	11.191,26	645.735,72
Total General	4.109.935,48	1.800.565,61	278.928,28	2.030.441,59

Año 2015. urtea
DIRU-SARREREN AURREKONTUAREN EGIKARITZA. ITXITAKO EKITALDIAK
EJECUCIÓN DEL PRESUPUESTO DE INGRESOS. EJERCICIOS CERRADOS

Urtea Año	Alor. Org.	Eko. Eco.	Deskribapena Descripción	Eskubideak hasierako saldoa Saldo inicial derechos	Deus. esk. eta zuzenk. Dchos. anul. y rectif.	Lik. Esk. Garb. Dchos. Liq. Netos	Bild. Esk. Garb. Dchos. Recaud. Netos	Kobratzeke Dchos. pte. cobro
1996	99	13001	I.A.E. (IMPUESTO SOBRE ACTIVIDADES ECONOMICAS)	2.288,49	818,89	1.469,60	0,00	1.469,60
			Totales año 1996	2.288,49	818,89	1.469,60	0,00	1.469,60
1997	99	28201	IMPTO. CONSTRUCCIONES, INST. Y OBRAS	75.129,88	0,00	75.129,88	0,00	75.129,88
1997	99	13001	I.A.E. (IMPUESTO SOBRE ACTIVIDADES ECONOMICAS)	17.133,80	0,00	17.133,80	0,00	17.133,80
1997	99	31101	TASA LICENCIA DE APERTURA	1.597,49	0,00	1.597,49	0,00	1.597,49
1997	99	39101	SANCIONES DE INSPECCION FISCAL	519,38	0,00	519,38	0,00	519,38
1997	99	39301	INTERESES DE DEMORA. OTROS.	34,74	0,00	34,74	0,00	34,74
			Totales año 1997	94.415,29	0,00	94.415,29	0,00	94.415,29
1998	99	13001	I.A.E. (IMPUESTO SOBRE ACTIVIDADES ECONOMICAS)	3.547,72	173,55	3.374,17	69,16	3.305,01
			Totales año 1998	3.547,72	173,55	3.374,17	69,16	3.305,01
1999	99	39101	SANCIONES DE INSPECCION FISCAL	57.538,82	0,00	57.538,82	0,00	57.538,82
1999	99	39302	INTERESES DE DEMORA. INSPECCION FISCAL	44.461,81	0,00	44.461,81	0,00	44.461,81
1999	99	13001	I.A.E. (IMPUESTO SOBRE ACTIVIDADES ECONOMICAS)	1.232,36	0,00	1.232,36	0,00	1.232,36
			Totales año 1999	103.232,99	0,00	103.232,99	0,00	103.232,99
2000	99	13001	I.A.E. (IMPUESTO SOBRE ACTIVIDADES ECONOMICAS)	2.380,09	104,08	2.276,01	123,30	2.152,71
			Totales año 2000	2.380,09	104,08	2.276,01	123,30	2.152,71
2001	99	13001	I.A.E. (IMPUESTO SOBRE ACTIVIDADES ECONOMICAS)(II)	2.038,79	316,00	1.722,79	0,00	1.722,79
			Totales año 2001	2.038,79	316,00	1.722,79	0,00	1.722,79
2002	99	13001	I.A.E. (IMPUESTO SOBRE ACTIVIDADES ECONOMICAS)(II)	2.006,81	674,27	1.332,54	0,00	1.332,54
2002	99	11301	IMPTO. SOBRE VEHICULOS DE TRACCION MECANICA	129,47	109,83	19,64	0,00	19,64
			Totales año 2002	2.136,28	784,10	1.352,18	0,00	1.352,18
2003	99	11301	IMPTO. SOBRE VEHICULOS DE TRACCION MECANICA	217,87	164,87	53,00	0,00	53,00
2003	99	11202	I.B.I. DE NATURALEZA URBANA (II)	53,44	53,44	0,00	0,00	0,00
2003	99	31101	TASA LICENCIA DE APERTURA DE ESTABLECIMIENTOS	219,60	219,60	0,00	0,00	0,00
			Totales año 2003	490,91	437,91	53,00	0,00	53,00
2004	99	11401	IMPTO. INCREM. VALOR TERRENOS NATURALEZA URBANA	122,65	0,00	122,65	0,00	122,65
2004	99	11202	I.B.I. DE NATURALEZA URBANA	130,35	63,45	66,90	0,00	66,90
2004	99	11301	IMPTO. SOBRE VEHICULOS DE TRACCION MECANICA	160,05	160,05	0,00	0,00	0,00
			Totales año 2004	413,05	223,50	189,55	0,00	189,55
2005	99	11301	IMPTO. SOBRE VEHICULOS DE TRACCION MECANICA	1.160,08	781,56	378,52	7,53	370,99
2005	99	11202	I.B.I. DE NATURALEZA URBANA	2.293,30	2.050,95	242,35	0,00	242,35

Año 2015. urtea
DIRU-SARREREN AURREKONTUAREN EGIKARITZA. ITXITAKO EKITALDIAK
EJECUCIÓN DEL PRESUPUESTO DE INGRESOS. EJERCICIOS CERRADOS

2005	99	11401	IMPTO. INCREM. VALOR TERRENOS NATURALEZA URBANA	400,97	203,31	197,66	0,00	197,66
2005	99	13001	I.A.E. ACTIVIDADES EMPRESARIALES (II)	944,51	944,51	0,00	0,00	0,00
2005	99	31101	TASA LICENCIA DE APERTURA	398,10	398,10	0,00	0,00	0,00
			Totales año 2005	5.196,96	4.378,43	818,53	7,53	811,00
2006	99	11301	IMPTO. SOBRE VEHICULOS DE TRACCION MECANICA	3.287,45	1.883,89	1.403,56	51,65	1.351,91
2006	99	11202	I.B.I. DE NATURALEZA URBANA	3.008,31	2.423,88	584,43	0,00	584,43
2006	99	11401	IMPTO. INCREM. VALOR TERRENOS NATURALEZA URBANA	6,62	0,00	6,62	0,00	6,62
			Totales año 2006	6.302,38	4.307,77	1.994,61	51,65	1.942,96
2007	99	11401	IMPUESTO INCREMENTO VALOR TERRENOS URBANA	6.617,49	1.315,27	5.302,22	0,00	5.302,22
2007	99	11301	IMPUESTO VEHICULOS TRACCION MECANICA	4.681,91	2.349,60	2.332,31	221,50	2.110,81
2007	99	39103	SANCIONES ORDENANZAS MUNICIPALES	2.246,54	0,00	2.246,54	0,00	2.246,54
2007	99	11202	IMPUESTO BIENES INMUEBLES URBANA	3.902,98	3.132,01	770,97	8,24	762,73
2007	99	31021	TASA SERVICIO RECOGIDA ANIMALES	115,94	0,00	115,94	0,00	115,94
2007	99	31004	TASA EXPEDICION DOCUMENTOS ADMINISTRATIVOS	6,00	0,00	6,00	0,00	6,00
2007	99	28201	IMPUESTO CONSTRUCCIONES, INSTALACIONES Y OBRAS	217,82	217,82	0,00	0,00	0,00
2007	99	31201	TASA LICENCIAS URBANÍSTICAS	66,24	66,24	0,00	0,00	0,00
2007	99	32103	TASA OCUPACION OBRAS	49,92	49,92	0,00	0,00	0,00
			Totales año 2007	17.904,84	7.130,86	10.773,98	229,74	10.544,24
2008	99	39103	SANCIONES ORDENANZAS MUNICIPALES	15.919,76	50,00	15.869,76	0,00	15.869,76
2008	99	11301	IMPUESTO VEHICULOS TRACCION MECANICA	12.196,32	6.379,14	5.817,18	416,37	5.400,81
2008	99	11401	IMPUESTO INCREMENTO VALOR TERRENOS URBANA	3.585,98	2.342,88	1.243,10	12,39	1.230,71
2008	99	11202	IMPUESTO BIENES INMUEBLES URBANA	5.918,46	4.679,24	1.239,22	107,50	1.131,72
2008	99	39101	MULTAS DE TRAFICO	546,20	0,00	546,20	71,43	474,77
2008	99	32201	TASA OCUPACION ACCESO A LOCALES	783,93	389,96	393,97	0,00	393,97
2008	99	31201	TASA LICENCIAS URBANÍSTICAS	112,73	0,00	112,73	0,00	112,73
2008	99	32103	TASA OCUPACION OBRAS	106,32	0,00	106,32	0,00	106,32
2008	99	28201	IMPUESTO CONSTRUCCIONES, INSTALACIONES Y OBRAS	84,00	0,00	84,00	0,00	84,00
2008	99	13001	IMPUESTO ACTIVIDADES ECONOMICAS	35.280,77	35.280,77	0,00	0,00	0,00
2008	99	32104	TASA OCUPACION SUPERFICIE	351,39	351,39	0,00	0,00	0,00
			Totales año 2008	74.885,86	49.473,38	25.412,48	607,69	24.804,79
2009	98	31009	TASA ABASTECIMIENTO DE AGUA	11.491,89	10.990,57	501,32	501,32	0,00
2009	98	31001	TASA SERVICIO DE RECOGIDA DE BASURAS	10.861,55	10.364,74	496,81	496,81	0,00
2009	98	31002	TASA ALCANTARILLADO Y TOMAS DE AGUA	1.816,11	1.739,71	76,40	76,40	0,00

Año 2015. urtea
DIRU-SARREREN AURREKONTUAREN EGIKARITZA. ITXITAKO EKITALDIAK
EJECUCIÓN DEL PRESUPUESTO DE INGRESOS. EJERCICIOS CERRADOS

2009	99	11202	IMPUESTO BIENES INMUEBLES URBANA	18.371,85	5.872,01	12.499,84	437,65	12.062,19
2009	99	11301	IMPUESTO VEHICULOS TRACCION MECANICA	21.293,03	12.481,61	8.811,42	982,07	7.829,35
2009	99	11401	IMPUESTO INCREMENTO VALOR TERRENOS URBANA	5.861,36	2.444,21	3.417,15	161,43	3.255,72
2009	99	31021	TASA SERVICIO RECOGIDA ANIMALES	1.754,14	0,00	1.754,14	7,83	1.746,31
2009	99	39101	MULTAS DE TRAFICO	1.490,29	90,00	1.400,29	395,11	1.005,18
2009	99	32201	TASA OCUPACION ACCESO A LOCALES	1.806,13	800,55	1.005,58	192,42	813,16
2009	99	31003	TASA SERVICIOS CEMENTERIO MUNICIPAL	848,63	0,00	848,63	101,65	746,98
2009	99	28201	IMPUESTO CONSTRUCCIONES, INSTALACIONES Y OBRAS	600,00	0,00	600,00	0,00	600,00
2009	99	31101	TASA LICENCIA APERTURA	45,97	0,00	45,97	45,97	0,00
2009	99	34099	P.P. SERVICIOS Y ACTIVIDADES MUNICIPALES	20,60	0,00	20,60	20,60	0,00
2009	99	13001	IMPUESTO ACTIVIDADES ECONOMICAS	614,09	614,09	0,00	0,00	0,00
2009	99	31201	TASA LICENCIAS URBANÍSTICAS	118,62	118,62	0,00	0,00	0,00
2009	99	32104	TASA OCUPACION SUPERFICIE	349,80	349,80	0,00	0,00	0,00
2009	99	39103	SANCIONES ORDENANZAS MUNICIPALES	1.208,03	1.208,03	0,00	0,00	0,00
			Totales año 2009	78.552,09	47.073,94	31.478,15	3.419,26	28.058,89
2010	98	41018	G.V. PLAN LOCAL DE INSERCIÓN SOCIO-LABORAL	300.000,00	0,00	300.000,00	0,00	300.000,00
2010	98	31009	TASA ABASTECIMIENTO DE AGUA	17.065,10	37,53	17.027,57	1.036,72	15.990,85
2010	98	31001	TASA SERVICIO DE RECOGIDA DE BASURAS	11.782,42	48,79	11.733,63	1.014,70	10.718,93
2010	98	31002	TASA ALCANTARILLADO Y TOMAS DE AGUA	2.479,00	10,12	2.468,88	168,20	2.300,68
2010	99	11301	IMPUESTO VEHICULOS TRACCION MECANICA	35.786,26	23.687,71	12.098,55	1.739,18	10.359,37
2010	99	11202	IMPUESTO BIENES INMUEBLES URBANA	16.179,16	10.154,66	6.024,50	913,65	5.110,85
2010	99	39101	MULTAS DE TRAFICO	5.324,81	0,00	5.324,81	1.311,90	4.012,91
2010	99	11401	IMPUESTO INCREMENTO VALOR TERRENOS URBANA	8.766,49	5.856,23	2.910,26	0,00	2.910,26
2010	99	32201	TASA OCUPACION ACCESO A LOCALES	3.659,22	2.439,48	1.219,74	61,01	1.158,73
2010	99	31021	TASA SERVICIO RECOGIDA ANIMALES	100,71	82,56	18,15	18,15	0,00
2010	99	13001	IMPUESTO ACTIVIDADES ECONOMICAS	140,22	140,22	0,00	0,00	0,00
2010	99	28201	IMPUESTO CONSTRUCCIONES, INSTALACIONES Y OBRAS	116,04	116,04	0,00	0,00	0,00
2010	99	31101	TASA LICENCIA APERTURA	601,99	601,99	0,00	0,00	0,00
2010	99	31201	TASA LICENCIAS URBANÍSTICAS	23,21	23,21	0,00	0,00	0,00
2010	99	32104	TASA OCUPACION SUPERFICIE	477,00	477,00	0,00	0,00	0,00
			Totales año 2010	402.501,63	43.675,54	358.826,09	6.263,51	352.562,58
2011	98	31009	TASA ABASTECIMIENTO DE AGUA	20.242,15	66,77	20.175,38	1.810,17	18.365,21
2011	98	31001	TASA SERVICIO RECOGIDA BASURAS	15.411,62	63,07	15.348,55	1.718,98	13.629,57

Año 2015. urtea
DIRU-SARREREN AURREKONTUAREN EGIKARITZA. ITXITAKO EKITALDIAK
EJECUCIÓN DEL PRESUPUESTO DE INGRESOS. EJERCICIOS CERRADOS

2011	98	31002	TASA ALCANTARILLADO Y TOMAS AGUA	3.001,85	12,90	2.988,95	291,26	2.697,69
2011	99	11202	IMPUESTO BIENES INMUEBLES URBANA	51.368,97	12.538,85	38.830,12	3.133,31	35.696,81
2011	99	11301	IMPUESTO VEHICULOS TRACCION MECANICA	57.972,35	29.857,46	28.114,89	3.320,82	24.794,07
2011	99	39101	MULTAS DE TRAFICO	18.103,13	2.720,00	15.383,13	1.862,07	13.521,06
2011	99	13001	IMPUESTO ACTIVIDADES ECONOMICAS	16.982,23	6.781,61	10.200,62	0,00	10.200,62
2011	99	11401	IMPUESTO INCREMENTO VALOR TERRENOS URBANA	9.267,60	111,53	9.156,07	2.747,72	6.408,35
2011	99	32201	TASA OCUPACION ACCESO A LOCALES	5.466,15	3.433,25	2.032,90	406,58	1.626,32
2011	99	32104	TASA OCUPACION SUPERFICIE	1.644,57	381,60	1.262,97	1.071,68	191,29
2011	99	31201	TASA LICENCIAS URBANÍSTICAS	316,35	0,00	316,35	0,00	316,35
2011	99	31021	TASA SERVICIO RECOGIDA ANIMALES	313,73	144,48	169,25	41,28	127,97
2011	99	31003	TASA SERVICIOS CEMENTERIO MUNICIPAL	143,40	0,00	143,40	5,40	138,00
2011	99	31105	TASA COMPROBACIÓN APERTURAS COMUNICADAS	124,52	0,00	124,52	0,00	124,52
2011	99	39103	SANCIONES ORDENANZAS MUNICIPALES	97,06	0,00	97,06	0,00	97,06
2011	99	28201	IMPUESTO CONSTRUCCIONES, INSTALACIONES Y OBRAS	367,41	294,91	72,50	0,00	72,50
2011	99	34099	P.P. SERVICIOS Y ACTIVIDADES MUNICIPALES	20,60	0,00	20,60	0,00	20,60
			Totales año 2011	200.843,69	56.406,43	144.437,26	16.409,27	128.027,99
2012	99	11301	IMPUESTO VEHICULOS TRACCION MECANICA	81.589,98	2.302,28	79.287,70	5.786,74	73.500,96
2012	99	11202	IMPUESTO BIENES INMUEBLES URBANA	85.643,80	19.678,95	65.964,85	6.471,28	59.493,57
2012	99	39101	MULTAS DE TRAFICO	49.739,61	4.845,19	44.894,42	4.138,74	40.755,68
2012	99	13001	IMPUESTO ACTIVIDADES ECONOMICAS	16.644,53	0,00	16.644,53	0,00	16.644,53
2012	99	11401	IMPUESTO INCREMENTO VALOR TERRENOS URBANA	44.301,23	34.731,03	9.570,20	2.470,63	7.099,57
2012	99	39902	OINP EJECUCION SUBSIDIARIA	140.514,46	136.502,66	4.011,80	4.011,80	0,00
2012	99	32201	TASA OCUPACION ACCESO A LOCALES	3.839,83	1.806,93	2.032,90	294,17	1.738,73
2012	99	28201	IMPUESTO CONSTRUCCIONES, INSTALACIONES Y OBRAS	1.942,48	0,00	1.942,48	0,00	1.942,48
2012	99	32104	TASA OCUPACION SUPERFICIE	1.934,57	0,00	1.934,57	1.434,59	499,98
2012	99	31105	TASA COMPROBACIÓN APERTURAS COMUNICADAS	1.041,03	0,00	1.041,03	514,39	526,64
2012	99	39103	SANCIONES ORDENANZAS MUNICIPALES	861,98	0,00	861,98	239,21	622,77
2012	99	32109	TOSUM - TASA OCUPACION EMPRESAS SUMINISTRO	490,38	0,00	490,38	0,00	490,38
2012	99	31021	TASA SERVICIO RECOGIDA ANIMALES	447,73	0,00	447,73	94,23	353,50
2012	99	31201	TASA LICENCIAS URBANÍSTICAS	436,24	0,00	436,24	0,00	436,24
2012	99	31003	TASA SERVICIOS CEMENTERIO MUNICIPAL	183,01	0,00	183,01	127,31	55,70
2012	99	32202	TASA OCUPACION RESERVA APARCAMIENTO	83,26	0,00	83,26	83,26	0,00
			Totales año 2012	429.694,12	199.867,04	229.827,08	25.666,35	204.160,73

Año 2015. urtea
DIRU-SARREREN AURREKONTUAREN EGIKARITZA. ITXITAKO EKITALDIAK
EJECUCIÓN DEL PRESUPUESTO DE INGRESOS. EJERCICIOS CERRADOS

2013	98	31009	TASA ABASTECIMIENTO DE AGUA	62.801,49	932,26	61.869,23	12.729,11	49.140,12
2013	98	31001	TASA SERVICIO RECOGIDA BASURAS	59.794,64	10.217,86	49.576,78	9.628,97	39.947,81
2013	98	31002	TASA ALCANTARILLADO Y TOMAS AGUA (I)	8.833,63	238,66	8.594,97	1.627,97	6.967,00
2013	99	11301	IMPUESTO VEHICULOS TRACCION MECANICA	111.269,68	5.680,89	105.588,79	9.490,47	96.098,32
2013	99	11202	IMPUESTO BIENES INMUEBLES URBANA	83.101,39	4.366,19	78.735,20	10.927,19	67.808,01
2013	99	39101	MULTAS DE TRAFICO	67.995,21	5.020,00	62.975,21	13.211,96	49.763,25
2013	99	13001	IMPUESTO ACTIVIDADES ECONOMICAS (II)	59.315,83	1.683,05	57.632,78	2.117,56	55.515,22
2013	99	31101	TASA LICENCIA APERTURA	46.034,06	0,00	46.034,06	679,96	45.354,10
2013	99	11401	IMPUESTO INCREMENTO VALOR TERRENOS URBANA	7.946,78	0,00	7.946,78	3.832,84	4.113,94
2013	99	32104	TASA OCUPACION SUPERFICIE	5.080,79	0,00	5.080,79	2.313,88	2.766,91
2013	99	28201	IMPUESTO CONSTRUCCIONES, INSTALACIONES Y OBRAS	3.674,47	0,00	3.674,47	2.347,05	1.327,42
2013	99	32201	TASA OCUPACION ACCESO A LOCALES	6.266,19	3.274,64	2.991,55	1.337,50	1.654,05
2013	99	31105	TASA COMPROBACIÓN APERTURAS COMUNICADAS	2.771,90	0,00	2.771,90	397,12	2.374,78
2013	99	31015	TASA SERVICIO ASISTENCIA DOMICILIARIA	1.515,87	31,00	1.484,87	258,34	1.226,53
2013	99	39103	SANCIONES ORDENANZAS MUNICIPALES	1.258,26	0,00	1.258,26	358,26	900,00
2013	99	31201	TASA LICENCIAS URBANÍSTICAS	878,22	0,00	878,22	737,72	140,50
2013	99	38001	REINTEGRO DE PAGOS INDEBIDOS.EE CC. RECAUDACION	801,61	0,00	801,61	0,00	801,61
2013	99	31003	TASA SERVICIOS CEMENTERIO MUNICIPAL	123,11	0,00	123,11	123,11	0,00
2013	99	32202	TASA OCUPACION RESERVA APARCAMIENTO	85,01	0,00	85,01	85,01	0,00
2013	99	31004	TASA EXPEDICION DOCUMENTOS ADMINISTRATIVOS (II)	25,22	0,00	25,22	25,22	0,00
2013	99	39902	OINP EJECUCION SUBSIDIARIA	6.365,70	6.365,70	0,00	0,00	0,00
			Totales año 2013	535.939,06	37.810,25	498.128,81	72.229,24	425.899,57
2014	98	31009	TASA ABASTECIMIENTO DE AGUA	487.519,94	1.172,94	486.347,00	451.431,09	34.915,91
2014	98	31001	TASA SERVICIO RECOGIDA BASURAS	465.649,86	16.444,81	449.205,05	409.241,15	39.963,90
2014	98	71004	G.V. SUBVENCION CENTROS DE ENSEÑANZA	81.993,64	0,01	81.993,63	81.993,63	0,00
2014	98	31002	TASA ALCANTARILLADO Y TOMAS AGUA	66.640,24	413,80	66.226,44	61.228,29	4.998,15
2014	98	72012	D.F. IMPLANTACION PLANES DE ACCION LOCAL (AGENDA LO	36.000,00	0,00	36.000,00	36.000,00	0,00
2014	98	39601	COMPENSACIÓN OPERADORES DE TELECOMUNICACIONES	34.897,17	0,00	34.897,17	34.897,17	0,00
2014	98	71201	E.V.E. PROGRAMA APROVECHAMIENTO RECURSOS ENERGE	19.900,69	0,00	19.900,69	19.900,69	0,00
2014	98	71012	G.V. PROGRAMAS ""HIRIGUNE"" Y OTROS ""COMERCIO URBA	18.952,92	0,00	18.952,92	18.952,92	0,00
2014	98	42014	D.F. SUBVENCION PROMOCION DE LA JUVENTUD	15.022,00	0,00	15.022,00	15.022,00	0,00
2014	98	39905	VENTA DE MATERIAL RECICLABLE	14.628,60	0,00	14.628,60	14.628,60	0,00
2014	98	41016	G.V. MANTENIMIENTO CENTROS E.S.O.	11.000,49	0,00	11.000,49	11.000,49	0,00

Año 2015. urtea
DIRU-SARREREN AURREKONTUAREN EGIKARITZA. ITXITAKO EKITALDIAK
EJECUCIÓN DEL PRESUPUESTO DE INGRESOS. EJERCICIOS CERRADOS

2014	98	40001	PARTICIPACIÓN EN IMPUESTOS NO CONCERTADOS	4.082,83	0,00	4.082,83	4.082,83	0,00
2014	98	39999	OTROS INGRESOS	1.633,50	0,00	1.633,50	1.633,50	0,00
2014	98	54301	ADJUDICACIÓN Y SUBASTA DE LOCALES DE NEGOCIO	407,02	0,00	407,02	407,02	0,00
2014	98	31021	TASA SERVICIO RECOGIDA ANIMALES (I)	146,03	0,00	146,03	146,03	0,00
2014	99	11202	IMPUESTO BIENES INMUEBLES URBANA	192.144,34	4.255,80	187.888,54	56.796,49	131.092,05
2014	99	11401	IMPUESTO INCREMENTO VALOR TERRENOS URBANA	186.421,83	661,90	185.759,93	85.593,41	100.166,52
2014	99	11301	IMPUESTO VEHICULOS TRACCION MECANICA	156.509,54	4.299,15	152.210,39	38.916,42	113.293,97
2014	99	13001	IMPUESTO ACTIVIDADES ECONOMICAS	151.811,11	1.871,05	149.940,06	34.590,64	115.349,42
2014	99	28201	IMPUESTO CONSTRUCCIONES, INSTALACIONES Y OBRAS	137.376,13	646,53	136.729,60	113.717,78	23.011,82
2014	99	39101	MULTAS DE TRAFICO	101.518,07	5.000,00	96.518,07	39.254,09	57.263,98
2014	99	32109	TOSUM - TASA OCUPACION EMPRESAS SUMINISTRO	41.827,21	0,00	41.827,21	41.827,21	0,00
2014	99	31101	TASA LICENCIA APERTURA	37.836,49	2.538,00	35.298,49	34.335,67	962,82
2014	99	31201	TASA LICENCIAS URBANÍSTICAS	20.639,34	0,00	20.639,34	13.149,95	7.489,39
2014	99	31105	TASA COMPROBACIÓN APERTURAS COMUNICADAS	19.746,67	3.362,61	16.384,06	15.897,50	486,56
2014	99	32104	TASA OCUPACION SUPERFICIE	11.999,46	0,00	11.999,46	6.116,32	5.883,14
2014	99	32103	TASA OCUPACION OBRAS	11.760,96	0,00	11.760,96	11.704,98	55,98
2014	99	39102	SANCIONES INSPECCION FISCAL	9.225,61	0,00	9.225,61	9.225,61	0,00
2014	99	31003	TASA SERVICIOS CEMENTERIO MUNICIPAL	8.019,80	0,00	8.019,80	7.279,95	739,85
2014	99	39103	SANCIONES ORDENANZAS MUNICIPALES	8.412,34	1.200,00	7.212,34	2.164,08	5.048,26
2014	99	32201	TASA OCUPACION ACCESO A LOCALES	7.045,42	2.236,84	4.808,58	1.337,50	3.471,08
2014	99	31015	TASA SERVICIO ASISTENCIA DOMICILIARIA	1.898,40	0,00	1.898,40	515,85	1.382,55
2014	99	32107	TOCSM - TASA OCUPACION SERVICIOS SUMINISTROS	909,15	0,00	909,15	909,15	0,00
2014	99	39301	INTERESES DE DEMORA	887,32	0,00	887,32	887,32	0,00
2014	99	34099	P.P. SERVICIOS Y ACTIVIDADES MUNICIPALES	464,61	0,00	464,61	312,61	152,00
2014	99	31002	TASA ALCANTARILLADO Y TOMAS AGUA	326,14	0,00	326,14	326,14	0,00
2014	99	32202	TASA OCUPACION RESERVA APARCAMIENTO	59,50	0,00	59,50	59,50	0,00
2014	99	31004	TASA EXPEDICION DOCUMENTOS ADMINISTRATIVOS	13,70	0,00	13,70	5,33	8,37
2014	99	54003	ARENDAMIENTO PARCELAS DE GARAJE EN SOLOARTE	333,30	333,30	0,00	0,00	0,00
			Totales año 2014	2.365.661,37	44.436,74	2.321.224,63	1.675.488,91	645.735,72
GUZTIRA / TOTAL				4.328.425,61	497.418,41	3.831.007,20	1.800.565,61	2.030.441,59

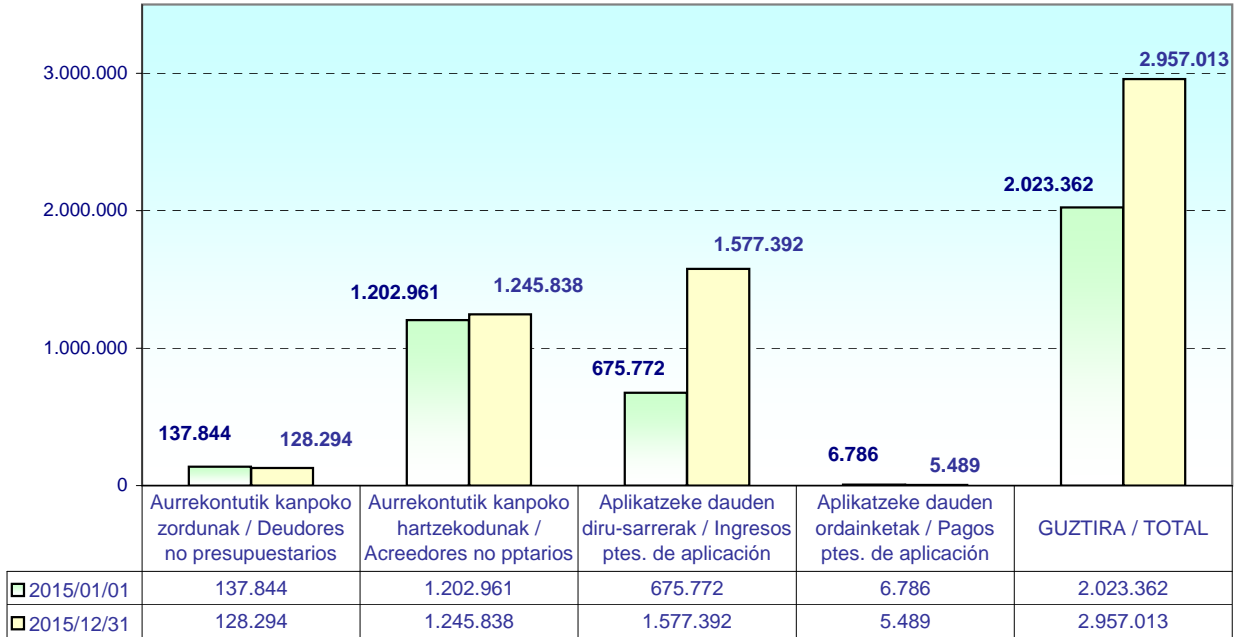
KONPROMISO-KREDITUETAKO GASTUEN EGOERA 2015/12/31n
ESTADO DE GASTOS DE CREDITOS DE COMPROMISO A 31/12/2015

Zenbakia Número	Aurrekontuzko kontzeptua Partida presupuestaria			Konpromiso-kredituaren izendapena Denominación del Crédito de Compromiso	Año 2016. urtea	Año 2017. urtea	Besteren finantzaketa Financiación ajena
01_0_2014	11	2311	22729	Asistencia técnica progr. socio-educativo. Familia e Infancia	70.764,56	0,00	0,00
GUZTIRA / TOTAL					70.764,56	0,00	0,00

Año 2015. Urtea
AURREKONTUTIK KANPOKO SALDOAK
 SALDOS NO PRESUPUESTARIOS

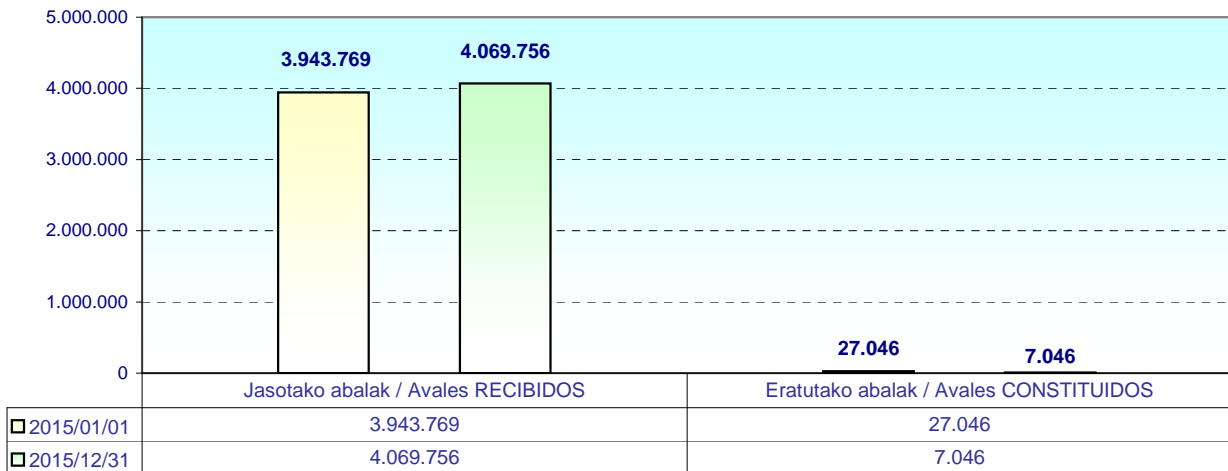
AURREKONTUTIK KANPOKO SALDOAK (dirutan) /
 SALDOS NO PRESUPUESTARIOS (metálico)
 Año 2015. Urtea

(eurotan / en euros)



ABAL SALDOAK (dirutan ez) /
 SALDOS DE VALORES (no metálico)
 Año 2015. Urtea

(eurotan / en euros)



ESTADO DE SITUACIÓN Y MOVIMIENTOS DE LAS OPERACIONES NO PRESUPUESTARIAS DE TESORERIA. EJERCICIO: 2015

1.- DEUDORES (A190)

Cuenta PGCP.	Concepto	DESCRIPCIÓN	Saldo Inicial Pdte.Cobro	Rectificación	Pagos Efectuados	Total Cargo	Data (Ingreso)	Saldo Pdte. Cobro en 31/12
4700	10040	HACIENDA PUBLICA DEUDORA (I.V.A.)			1.365,80	1.365,80		1.365,80
4410	10042	DEUDORES POR I.V.A.	55.524,75		293.913,28	349.438,03	296.490,87	52.947,16
4490	10043	ANTICIPOS Y PRÉSTAMOS CONCEDIDOS			268.158,94	268.158,94	268.158,94	
4710	10301	S.S. DEUDORA (NOMINAS PENSIONISTAS)						
5530	10600	ANTICIPOS DE CAJA FIJA	8.694,43		6.082,84	14.777,27	11.218,03	3.559,24
5540	10601	ANTICIPOS POR PROVISIONES DE FONDOS	71.321,77			71.321,77	900,00	70.421,77
5540	10602	ANTICIPOS PROVISIONES FONDOS A NOTARIAS	2.302,78			2.302,78	2.302,78	
4720	90001	HACIENDA PUBLICA, I.V.A. SOPORTADO			134.477,66	134.477,66	134.477,66	
Totales			137.843,73		703.998,52	841.842,25	713.548,28	128.293,97

ESTADO DE SITUACIÓN Y MOVIMIENTOS DE LAS OPERACIONES NO PRESUPUESTARIAS DE TESORERIA. EJERCICIO: 2015

2.- ACREEDORES (A200)

Cuenta PGCP.	Concepto	DESCRIPCIÓN	Saldo Inicial Pdte. Pago	Rectificación	Ingresos Realizados	Total Data	Cargo (Pagos)	Saldo Pdte. Pago en 31/12
4750	20040	H.P. ACREEDORA (I.V.A.)	13.920,74		160.801,42	174.722,16	166.412,89	8.309,27
4780	20041	H.P. ACREEDORA POR DEVOLUCION DE INGRESOS						
4110	20049	ACREEDORES POR I.V.A.	69.918,64		134.477,66	204.396,30	129.812,98	74.583,32
5611	20100	DEPOSITOS RECIBIDOS A C/P	206.386,23		48.454,89	254.841,12	45.088,28	209.752,84
5600	20101	FIANZAS DE EJECUCION DE OBRAS (METALICO)	50.733,43		7.000,00	57.733,43	8.300,51	49.432,92
5600	20102	FIANZA PARCELAS DE GARAJE	48.651,71		3.458,30	52.110,01	1.468,41	50.641,60
5600	20103	FIANZAS VENTA DE PISOS MUNICIPALES	270,00		122,42	392,42	392,42	
4191	20200	INGRESOS DUPLIC., EXCESIVOS O INDEBIDOS	506,82		259.942,05	260.448,87	256.554,32	3.894,55
4760	20300	S.S. ACREEDORA CUOTAS TRABAJ. Y AYUNTAM.	273.863,49		3.304.360,76	3.578.224,25	3.286.839,54	291.384,71
4760	20301	S.S. ACREEDORA (ASISTENCIA SANITARIA)						
4755	20401	RETENCION I.R.P.F. TRABAJO PERSONAL	491.415,54		1.980.271,16	2.471.686,70	1.958.419,93	513.266,77
4755	20403	RETENCION I.R.P.F. PROFESIONALES	4.453,25		31.153,52	35.606,77	29.306,49	6.300,28
4755	20405	RETENCION I.R.P.F. RETRIBUC. EN ESPECIE	3.229,31		12.827,91	16.057,22	12.893,93	3.163,29
4766	20503	ELKARKIDETZA	38.125,64		257.323,06	295.448,70	260.339,82	35.108,88
4193	20505	RETENCION JUDICIAL DE HABERES Y OTRAS	1.486,30		17.698,67	19.184,97	19.184,97	
4199	20510	RETENCIONES POR CUOTAS DE ECONOMATOS						
4199	20900	OTROS ACREEDORES NO PRESUPUESTARIOS						
4770	91001	HACIENDA PUBLICA, I.V.A. REPERCUTIDO			293.913,28	293.913,28	293.913,28	
		Totales	1.202.961,10		6.511.805,10	7.714.766,20	6.468.927,77	1.245.838,43

ESTADO DE SITUACIÓN Y MOVIMIENTOS DE LAS OPERACIONES NO PRESUPUESTARIAS DE TESORERIA. EJERCICIO: 2015

3.- APLICAC. PENDIENTES DE APLICACIÓN. COBROS. (A210)

Cuenta PGCP.	Concepto	DESCRIPCIÓN	Saldo Inicial Pdte. Aplic.	Rectificación	Ingresos Efectuados	Total Data	Cargo (Aplicaciones)	Saldo Pdte. Aplic. en 31/12
5558	30100	INGRESOS RECAUDACION PDTES. LIQUIDACION	5.670,56		743.477,41	749.147,97	743.705,89	5.442,08
5552	30101	INGRESOS PDTES. APLICACION. IBERDROLA, S.A.						
5552	30106	INGRESOS SUBV. OTROS ENTES A ORG. AUTON.			1.099,24	1.099,24	1.099,24	
5552	30108	INGRESOS PTES. CONTAB. PRESUPUESTARIA	670.101,00		3.356.863,70	4.026.964,70	2.455.014,96	1.571.949,74
5552	30109	INGRESOS AFECTADOS A GASTOS PTES. APLIC.						
5556	30201	INGRESOS EN CAJA PENDIENTES APLICACION			500,87	500,87	500,87	
5552	30202	INGRESOS EN CTAS. OPER. PDTES.APLICACION			442,74	442,74	442,74	
Totales			675.771,56		4.102.383,96	4.778.155,52	3.200.763,70	1.577.391,82

ESTADO DE SITUACIÓN Y MOVIMIENTOS DE LAS OPERACIONES NO PRESUPUESTARIAS DE TESORERIA. EJERCICIO: 2015

4.- APLICAC. PENDIENTES DE APLICACIÓN. PAGOS. (A220)

Cuenta PGCP.	Concepto	DESCRIPCIÓN	Saldo Inicial Pdte. Aplic.	Rectificación	Pagos Efectuados	Total Cargo	Data (Aplicaciones)	Saldo Pdte. Aplic. en 31/12
5570	40100	PAGOS POR DEV. RECAUDACION PTES. LIQUID.			1.463,88	1.463,88	1.274,60	189,28
5570	40101	PAGOS PDTES. APLICACION. IBERDROLA,S.A.						
5570	40102	PAGOS POR DOMICILIACIONES AUTORIZADAS			100.368,75	100.368,75	100.368,75	
5570	40103	PAGOS POR COMPENSACIONES CON INGRESOS			333.336,94	333.336,94	333.336,94	
5570	40104	OTROS PAGOS PTES. DE APLICACION	1.635,90		14.930,46	16.566,36	16.416,76	149,60
5571	40105	PAGOS POR FIANZAS CONSTITUIDAS A CORTO PLAZO	5.150,00			5.150,00		5.150,00
Totales			6.785,90		450.100,03	456.885,93	451.397,05	5.488,88

ESTADO DE SITUACIÓN Y MOVIMIENTOS DE LAS OPERACIONES NO PRESUPUESTARIAS DE TESORERIA. EJERCICIO: 2015

5.- MOVIMIENTOS INTERNOS DE TESORERIA. (A230)

Cuenta PGCP.	Concept	DESCRIPCIÓN	Saldo Inicial		Rectificación	Cargo (Pagos)	Data (Ingresos)	Saldo en 31/12	
			Deudor	Acreedor				Deudor	Acreedor
5780	50001	MOVIMIENTOS INTERNOS DE TESORERIA				18.216.710,86	18.216.710,86		
5780	50100	MOVIMIENTOS INTERNOS DE TESORERIA							
Totales						18.216.710,86	18.216.710,86		

ESTADO DE SITUACIÓN Y MOVIMIENTOS DE VALORES (A240) EJERCICIO2015

Cuenta PGCP.	Concepto	DESCRIPCIÓN	DEPÓSITOS CONSTITUIDOS			Depósitos Devueltos	Saldo Pdte. Devol. en 31/12
			Saldo Inicial	En el Ejercicio	Total		
0620	70100	DOCUM. OFREC.EN GARANTIA APLAZ.Y FRACCI.					
0600	70101	TICKETS MERCADO. PRODUC. PROPIA Y AMBUL.					
0520	70800	AVALES RECIBIDOS	3.943.769,49	484.810,36	4.428.579,85	358.824,05	4.069.755,80
		Totales	3.943.769,49	484.810,36	4.428.579,85	358.824,05	4.069.755,80



AVALES CONCEDIDOS

EJERCICIO 2015

CARACTERÍSTICAS DEL AVAL				AVALES A 1 DE ENERO	AVALES CONCEDIDOS EN EL EJERCICIO	AVALES CANCELADOS EN EL EJERCICIO	AVALES A 31 DE DICIEMBRE
Nif Avalado	Denominación	Fecha Concesión	Fecha Vencimiento				
Finalidad del Aval							
Q2817008B	F.E.V.E. AVAL DE BBK ENTREGADO EN GARANTIA EJECUCION URBANIZACION C/ KAREAGA BEHEKOA EN EL P.K. 6/252 AL 6/402. REF.3-S-364.			20.000,00		20.000,00	
A48136550	SDAD PUBLICA EUSKO TRENBIDEAK-FERROCARRILES AVAL DE BBK ENTREGADO EN GARANTIA EJECUCION OBRAS DE CONSTRUCCION APARCAMIENTO DE VEHICULOS EN LA P. K. 6/050.			6.000,00			6.000,00
S2800088C	MINISTERIO DE INDUSTRIA, COMERCIO Y TURISMO AVAL BBK GARANTÍA PARA INSCRIPCION EN REGISTRO PREASIG. DISTRIBUCION PARA INSTALACION FOTOVOLTAICA A EJEC. EN EL		01/12/2009	500,00			500,00
S2800088C	MINISTERIO DE INDUSTRIA, COMERCIO Y TURISMO AVAL BBK GARANTIA PARA INSCRIPCION EN REGISTRO PREASIG. DISTRIBUCION PARA INSTALACION FOTOVOLTAICA		17/02/2009 02/02/2009	546,00			546,00
TOTAL				27.046,00		20.000,00	7.046,00



ESTADO DE TESORERÍA. (E570)

1ª Parte RESUMEN GENERAL DE TESORERÍA

EJERCICIO 2015

PAGOS				COBROS			
CTA	DESCRIPCIÓN	PRESUPUEST.	NO PRESUP.	CTA	DESCRIPCIÓN	PRESUPUEST.	NO PRESUP.
404	ACREEDORES POR DEVOLUCION DE INGRESOS	1.887.488,24		411	ACREEDORES POR I.V.A.		134.477,66
411	ACREEDORES POR I.V.A.		129.812,98	419	OTROS ACREEDORES NO PRESUPUESTARIOS		277.640,72
419	OTROS ACREEDORES NO PRESUPUESTARIOS		275.739,29	427	REINTEGROS EJERCICIO CORRIENTE	18.040,49	
420	ACREEDORES POR PAGOS ORDENADOS EJ. CORR.	45.528.806,34		430	DEUDORES POR DCHOS. RECON. EJ. CORRIENTE	45.698.053,46	
421	ACREEDORES POR PAGOS ORDENADOS EJ. CERR.	2.153.626,34		431	DEUDORES POR DERECH. RECONOC. EJ. CERRAD	1.800.565,61	
427	REINTEGROS EJERCICIO CORRIENTE	18.040,49		441	DEUDORES POR I.V.A.		296.490,87
441	DEUDORES POR I.V.A.		293.913,28	449	OTROS DEUDORES NO PRESUPUESTARIOS		268.158,94
449	OTROS DEUDORES NO PRESUPUESTARIOS		268.158,94	450	DEUDOR Y ACREED.POR ADM.RECUR. CTA O.E.P.		138.986,63
454	DEVOL. INGRESOS POR RECURSOS DE O.E.P.		156,81	472	ENTIDADES PÚBLICAS I.V.A. SOPORTADO		134.477,66
456	ENTES PUBLICOS, C/C EFECTIVO		133.290,94	475	ENTES PUBLIC. ACREED. POR CONCEP. FISCAL		2.185.054,01
470	ENTIDADES PÚBLICAS DEUDORAS POR DIVERSOS CONCEPTOS		1.365,80	476	ORGANISMOS DE PREVISION SOCIAL ACREEDORES		3.561.683,82
472	ENTIDADES PÚBLICAS I.V.A. SOPORTADO		134.477,66	477	ENTIDADES PÚBLICAS I.V.A. REPERCUTIDO		293.913,28
475	ENTES PUBLIC. ACREED. POR CONCEP. FISCAL		2.167.033,24	553	ANTICIPOS DE CAJA FIJA		11.218,03
476	ORGANISMOS DE PREVISION SOCIAL ACREEDORES		3.547.179,36	554	ENTREGAS EN EJECUCION DE OPERACIONES		3.202,78
477	ENTIDADES PÚBLICAS I.V.A. REPERCUTIDO		293.913,28	555	OTROS ACREEDORES NO PRESUPUESTARIOS		4.102.383,96
553	ANTICIPOS DE CAJA FIJA		6.082,84	557	PAGOS PENDIENTES DE APLICACION		451.397,05
555	OTROS ACREEDORES NO PRESUPUESTARIOS		3.200.763,70	560	FIANZAS RECIBIDAS A CORTO PLAZO		10.580,72
557	PAGOS PENDIENTES DE APLICACION		450.100,03	561	DEPOSITOS RECIBIDOS A CORTO PLAZO		48.454,89
560	FIANZAS RECIBIDAS A CORTO PLAZO		10.161,34	578	MOVIMIENTOS INTERNOS DE TESORERIA		18.216.710,86
561	DEPOSITOS RECIBIDOS A CORTO PLAZO		45.088,28				
578	MOVIMIENTOS INTERNOS DE TESORERIA		18.216.710,86				

ESTADO DE TESORERÍA. (E570)
 1ª Parte RESUMEN GENERAL DE TESORERÍA

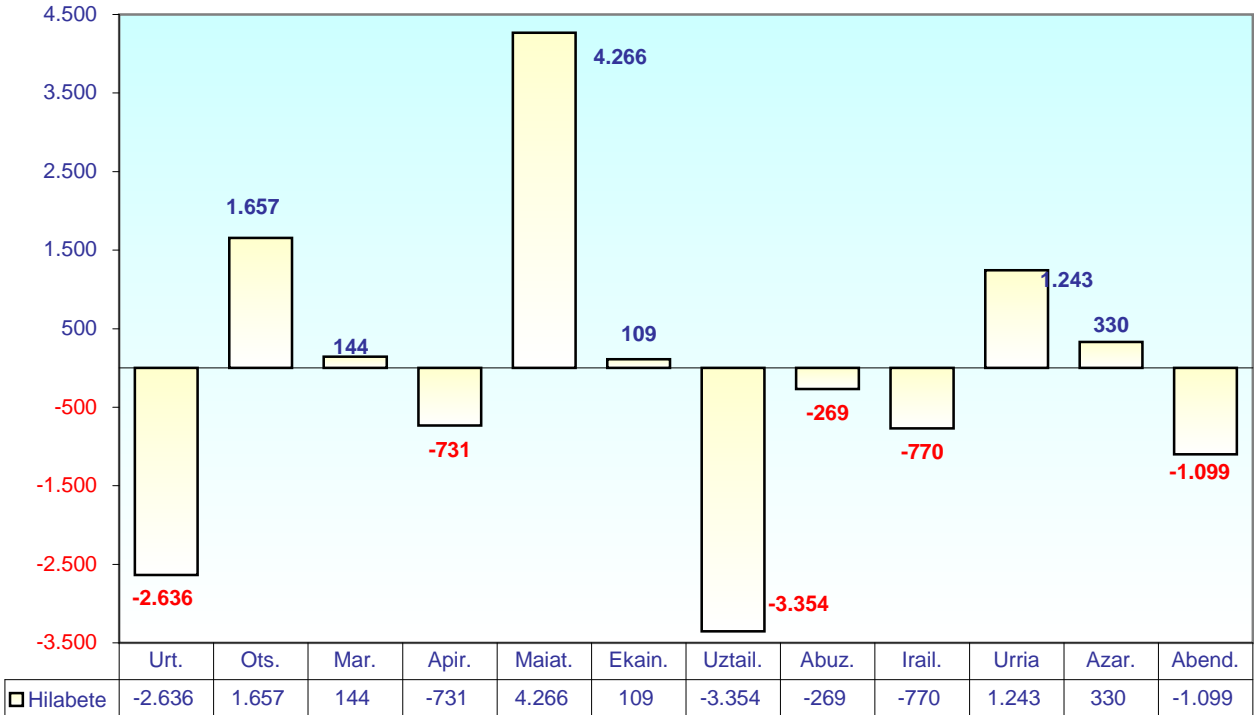
EJERCICIO 2015

PAGOS				COBROS			
CTA	DESCRIPCIÓN	PRESUPUEST.	NO PRESUP.	CTA	DESCRIPCIÓN	PRESUPUEST.	NO PRESUP.
	TOTAL PAGOS A)	49.587.961,41	29.173.948,63	B)	TOTAL COBROS D)	47.516.659,56	30.134.831,88
	SERVICIO AYUDA DOMICILIARIA						
	EXISTENCIAS FINALES		7.684.913,32	C)	EXISTENCIAS INICIALES		8.795.331,92
	TOTAL DEBE	A + B + C =	86.446.823,36		TOTAL HABER	D + E + F =	86.446.823,36

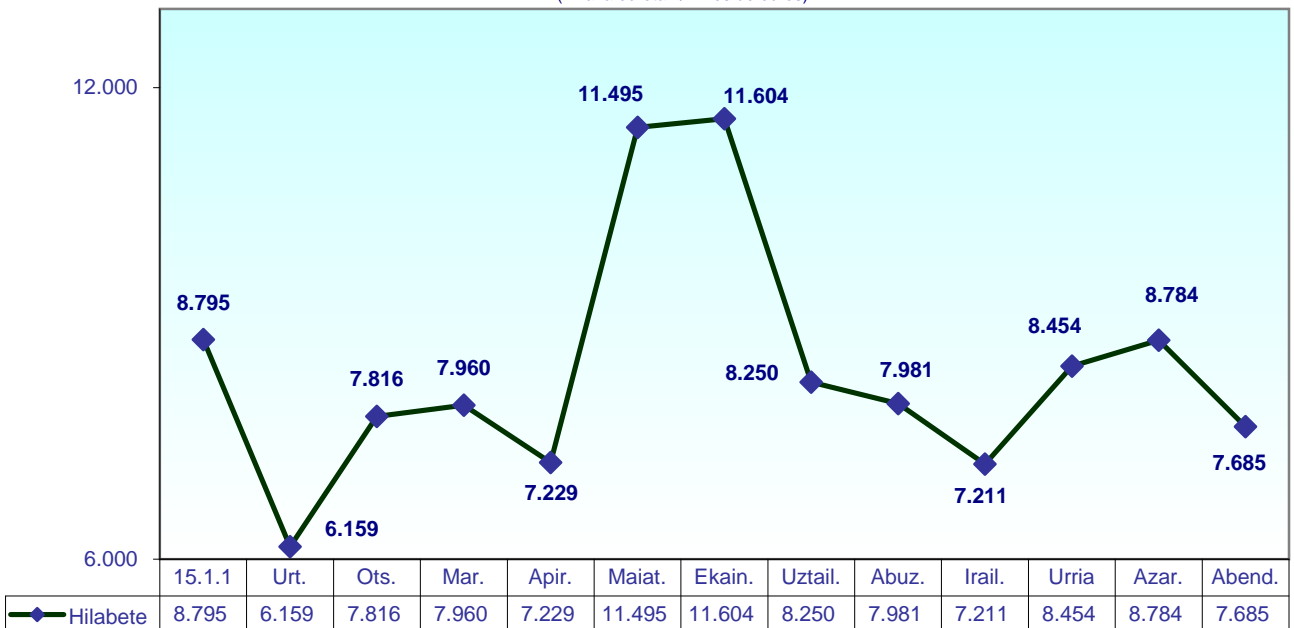
Incluye Formalización

Año 2015. Urtea
DIRUZAINZAKO IZAKINEN ALDAKUNTZA
VARIACIÓN DE LAS EXISTENCIAS DE TESORERÍA

Año 2015. Urtea
HILEKO IZAKINEN ALDAKUNTZA / VARIACION DE LAS EXISTENCIAS MENSUALES
 (milaka eurotan / miles de euros)



Año 2015. Urtea
HILABETEA PILATUTAKO IZAKINAK / EXISTENCIAS ACUMULADAS MENSUALES
 (milaka eurotan / miles de euros)





BASAURI
Udala • Ayuntamiento

KONTAKETA AKTA / ACTA DE ARQUEO
Aldia: 2015.01.01tik 2015.12.31(e)ra
Periodo: 01.01.2015 a 31.12.2015

Diruzaintza
Tesorería

Ord. Ord.	Finantza erakundea Entidad Financiera	Kontu zk. Num. Cuenta	Hasierako izakinak Existencias Iniciales	Diru-sarrerak, aldian Ingresos del periodo	Ordaintzak, aldian Pagos del periodo	Amaterako izakinak Existencias Finales
202	Kutxabank_Erabilgarri / Operativa	2028011294	3.038.005,58	48.951.299,29	48.232.355,36	3.756.949,51
204	Laboral Kutxa_Erabilgarri / Operativa	1070900012	10.416,22	0,00	131,56	10.284,66
208	La Caixa_Erabilgarri / Operativa	0200069313	14.895,26	1,50	60,50	14.836,26
209	Caja Rural Navarra_Erabilgarri / Operativa	1774905226	10.035,03	240.006,64	232.862,00	17.179,67
210	Banco Santander_Erabilgarri / Operativa	0870000271	9.175,23	240.000,00	232.674,65	16.500,58
	ERABILGARRI DAUDEN KONTUAK, GUZTIRA / TOTAL CUENTAS OPERATIVAS		3.082.527,32	49.431.307,43	48.698.084,07	3.815.750,68
212	Kutxabank_Diru-bilketa / Recaudación	2028017879	224.483,22	16.258.608,31	16.262.717,25	220.374,28
213	Kutxabank_Enbargoak / Embargos	9104522371	18.358,71	181.868,46	185.216,38	15.010,79
203	Kutxabank_Diru-sarrerak / Ingresos	9107970865	215.002,67	162.382,21	324,00	377.060,88
	KONTU MUGATUAK, GUZTIRA / TOTAL CUENTAS RESTRINGIDAS		457.844,60	16.602.858,98	16.448.257,63	612.445,95
216	Kutxabank_Finantzak / Financiera	3070375917	5.253.450,00	0,00	2.000.000,00	3.253.450,00
	FINANTZA-KONTUAK, GUZTIRA / TOTAL CUENTAS FINANCIERAS		5.253.450,00	0,00	2.000.000,00	3.253.450,00
001	Udal Kutxa / Caja Ayuntamiento	0000000000	1.200,00	48.566,77	46.810,08	2.956,69
222	Diru-bilketa Kutxa / Caja Recaudación	0000000000	310,00	0,00	0,00	310,00
206	Intsuldateten Bankua / Banco de Traspasos	0000000000	0,00	5.964.713,22	5.964.713,22	0,00
901	Formalizazioa / Formalización	0000000000	0,00	1.781.344,65	1.781.344,65	0,00
	ESKUDIRUZKO ETA BESTELAKO KONTUAK, GUZTIRA / TOTAL CTAS. EFECTIVO Y OTRAS		1.510,00	7.794.624,64	7.792.867,95	3.266,69
	IZAKINAK, GUZTIRA / TOTAL EXISTENCIAS		8.795.331,92	73.828.791,05	74.939.209,65	7.684.913,32

OGASUN ETA ONDAREKO ORDEZKARIORDEA /
LA SUBDELEGADA DE HACIENDA Y PATRIMONIO,
Irakusne Beaskoetxea San Martin
(Eskuordetzerako AD / Delegación D.A. 3610/2013)

UDAL KONTU-HARTZAILEA /
EL INTERVENTOR MUNICIPAL,
Roberto Gorbea Arizubieta

UDAL DIRUZAINA /
EL TESORERO MUNICIPAL,
Fernando Legarda Susaeta