



Aurrekontuaren Likidazioa
Udala

Liquidación del Presupuesto
Ayuntamiento

2022

BASAURI

AURKIBIDEA / ÍNDICE

- 1. ALKATETZA DEKRETUA**
DECRETO DE ALCALDÍA
 - 1.1 Alkatetza Dekretua**
Decreto de Alcaldía
- 2. KONTU-HARTZAILETZAREN TXOSTENA**
INFORME DE INTERVENCIÓN
 - 2.1 Kontu-hartzailetzaren txostena**
Informe de Intervención
- 3. DIRUZAINZAKO GERAKINA**
REMANENTE DE TESORERÍA
 - 3.1 Diruzaintzako gerakina**
Remanente de Tesorería
 - 3.2 Eragindako Diruzaintzako gerakinaren analisisa (1. Eranskina)**
Análisis del Remanente de Tesorería afectado (Anexo 1)
 - 3.3 Kobratzeko zailak diren saldoen analisisa (2. Eranskina)**
Análisis de los saldos de dudoso cobro (Anexo 2)
- 4. AURREKONTUAREN EMAITZA**
RESULTADO PRESUPUESTARIO
 - 4.1 Aurrekontuaren emaitza**
Resultado Presupuestario
 - 4.2 Finantziazio desbideratzeen analisisa (3. Eranskina)**
Análisis de las desviaciones de financiación (Anexo 3)
- 5. INDARREKO EKITALDIKO GASTUAK**
GASTOS EJERCICIO CORRIENTE
 - 5.1.1 Laburpen orokorra**
Resumen general
 - 5.1.2 Sailkapen ekonomikoa. Laburpena, kapituluka**
Clasificación económica. Resumen por Capítulos
 - 5.1.3. Sailkapen ekonomikoa. Laburpena, azpikontzeptuka**
Clasificación económica. Resumen por Subconceptos
 - 5.1.4. Sailkapen ekonomikoa. Gastuen partidak.**
Clasificación económica. Partidas de gastos
 - 5.1.5. Sailkapen funtzionala. Laburpena, funtzioka**
Clasificación funcional. Resumen por funciones
 - 5.1.6. Sailkapen funtzionala. Gastu partidak, arloka eta programaka**
Clasificación funcional. Partidas de gastos por Areas y Programas
 - 5.2.1. Kreditu gerakinak. Laburpen orokorra**
Remanentes de créditos. Resumen general
 - 5.2.2. Kreditu gerakinak. Laburpena**
Remanentes de créditos. Resumen
 - 5.2.3. Kreditu gerakinak. Derrigorrez eta borondatez sartzen diren kredituak**
Remanentes de créditos. Créditos de Incorporación Obligatoria y Voluntaria

6. INDARREKO EKITALDIKO DIRU-SARRERAK
INGRESOS EJERCICIO CORRIENTE

- 6.1. Laburpen orokorra**
Resumen general
- 6.2. Sailkapen ekonomikoa. Laburpena, kapituluka**
Clasificación económica. Resumen por Capítulos
- 6.3. Sailkapen ekonomikoa. Diru-sarreren partidak**
Clasificación económica. Partidas de ingresos

7. ITXITAKO EKITALDIETAKO GASTUAK ETA DIRU-SARRERAK
GASTOS E INGRESOS DE EJERCICIOS CERRADOS

- 7.1.1. Gastuak. Laburpena, ekitaldika**
Gastos. Resumen por Ejercicios
- 7.1.2. Gastuak. Sailkapen ekonomikoa. Gastu partidak, ekitaldika**
Gastos. Clasificación económica. Partidas de gastos por Ejercicios
- 7.2.1. Diru-sarrerak. Laburpena, ekitaldika**
Ingresos. Resumen por Ejercicios
- 7.2.2. Diru-sarrerak. Sailkapen ekonomikoa. Diru-sarrera partidak**
Ingresos. Clasificación económica. Partidas de ingresos

8. ETORKIZUNEKO EKITALDIAK
EJERCICIOS FUTUROS

- 8.1. Etorkizuneko ekitaldiak. Konpromiso-kredituak**
Ejercicios futuros. Créditos de compromiso

9. AURREKONTUTIK KANPOKO KONTZEPTUAK
CONCEPTOS NO PRESUPUESTARIOS

- 9.1. Aurrekontutik kanpoko kontzeptuak. Laburpen orokorra**
Conceptos no presupuestarios. Resumen general
- 9.2. Aurrekontutik kanpoko kontzeptuen egoera**
Estado de situación de conceptos no presupuestarios

10. DIRUZAINZAKO KONTUA ETA KONTAKETA-AKTA
CUENTA DE TESORERÍA Y ACTA DE ARQUEO

- 10.1. Diruzaintzako kontua**
Cuenta de Tesorería
- 10.2. Diruzaintzako izakinen aldakuntza**
Variación de las existencias de Tesorería
- 10.3. Urteko kontaketa-akta**
Acta de Arqueo anual

ALKATETZA DEKRETUA
Decreto de Alcaldía

1

ALKATETZA DEKRETUA
Decreto de Alcaldía

1.1

Dekretozk./N° de Decreto:
0617/2023

Espediente Zk. / N° Expediente:	RELGAS/2023/27
Unitate arduraduna / Unidad responsable:	KONTABILITATEA CONTABILIDAD
Prozedura / Procedimiento:	Udaleko gastuetarako ebazpenak Resoluciones para gastos Ayuntamiento
Interesatua / P. Interesada:	
Ordezkarria / Representante:	

2022 EKITALDIA. AURREKONTUAREN LIKIDAZIOA

Ikusi da Ogasun Ordezkarriak emandako ebazpen-proposamena, erreferentziako espedienteari buruzkoa, eta honela dio, hitzez hitz:

Aztertu dira Kontu-hartzaitzak egindako txostena eta likidazioa, udalaren 2022eko ekitaldiko aurrekontuari dagokionez, Dekretu hori erantsi zaizkio.

Honen bidez, Bizkaiko Lurralde Historikoko Toki Erakundearen Aurrekontuei buruzko abenduaren 2ko 10/2003 Foru Arauaren 49.3. artikuluan xedatutakoaren arabera,

2022eko ekitaldiko Udal Aurrekontuaren Likidazio erantsia ONESTE A XEDATU dut, horretatik ateratako zifra hauekin bat etorrita:

EJERCICIO 2022. LIQUIDACIÓN DEL PRESUPUESTO

Vista la propuesta de resolución emitida por la Delegada de Hacienda, recaída en el expediente de referencia, que copiada dice:

Vista la Liquidación y el Informe elaborados por la Intervención respecto del Presupuesto del Ayuntamiento del Ejercicio 2022 y que se adjuntan al presente Decreto.

Por el presente, de conformidad con lo dispuesto en el artículo 49.3 de la Norma Foral 10/2003, de 2 de diciembre, Presupuestaria de las Entidades Locales del Territorio Histórico de Bizkaia,

DISPONGO LA APROBACION de la adjunta Liquidación del Presupuesto Municipal del ejercicio 2022 de acuerdo con las siguientes cifras que de la misma se extractan:

	Eurotan / Euros
Doitutako Aurrekontu-Emaitza Resultado Presupuestario Ajustado	7.376.090,19
Ukitutako Diruzaintza-Gerakina Remanente de Tesorería Afectado	5.804.349,92
Gastu Orokorretarako Diruzaintza-Gerakina Remanente de Tesorería para Gastos Generales	19.739.761,68

Erantsitako dokumentuak:

Erantsitako dokumentura sartzeko, jo
<https://egoitza.basauri.eus/EKS-ra> eta idatzi
dagokion EKSa

Documentos anexos:

Para acceder al documento anexo acuda a
<https://sede.basauri.eus/CSV> y teclee el CSV
correspondiente

DESKRIBAPENA/DESCRIPCIÓN	ESK/CSV
2_1_Kontu-hartzaitzaren txostena.pdf	14614224140773363143
3_1_Diruzaintza-gerakina.pdf	14614223570272212323
4_1_Aurrekontuaren emaitza.pdf	14614223313530564010
Estado de ejecución resumen de Gastos e Ingresos.pdf	14614223570051471125
Propuesta de resolución (1 firma)	15032256042524042236

Proposamen horrekin ados egonda, eta Toki-Araubidearen Oinarriak arautzen dituen apirilaren 2ko 7/1985 Legearen 21.1 artikulua emandako ahalmenak baliatuta, honako hau

XEDATZEN DUT:

Goian jasotako ebazpen-proposamena onestea eta bere horretan Ebazpen bihurtzea.

Encontrándola conforme y en ejercicio de las facultades establecidas en el artículo 21.1 de la Ley 7/1985, de 2 de abril reguladora de las Bases de Régimen Local,

DISPONGO:

Aprobar la propuesta de resolución transcrita, elevándola a Resolución, en sus propios términos.

Basauri, 2023ko otsailaren 16(e)an /
16 de febrero de 2023
ALKATEA / EL ALCALDE
ASIER IRAGORRI BASAGUREN

ALKATETZA DEKRETUA
Decreto de Alcaldía

1

ALKATETZA DEKRETUA
Decreto de Alcaldía

1.1

KONTU-HARTZAILETZAREN TXOSTENA
Informe de Intervención

2

KONTU-HARTZAILETZAREN TXOSTENA
Informe de Intervención

2.1



**KONTU-HARTZAIETZAREN TXOSTENA
BASAURIKO UDALAREN 2022KO EKITALDIAREN
AURREKONTU-LIKIDAZIOA GAINEAN**

**INFORME DE INTERVENCIÓN SOBRE LA
LIQUIDACIÓN DEL PRESUPUESTO DEL
AYUNTAMIENTO DE BASAURI DEL EJERCICIO 2022**

1. Erantsitako likidazioa prestatzeko, Bizkaiko Lurralde Historikoko Toki Erakundeen Aurrekontuetako 10/2003 Foru Arauaren VII. Kapituluaren ezarritako irizpideak jarraitu dira. Epeari dagokionez, berriz, Aurrekontua Egikaritzeko Arauaren 45. artikulua xedatutakoa bete da.
 2. **Gastu Orokorretarako Diruzaintzaren Gerakina 19.739.761,68 eurokoa da**, behin eragindako finantzazioaren gehiegizkoa kendu eta gero. Kopuru horren karguz, borondatez gehitu ahal den kreditu-gerakinen gehienezko zenbatekoa 8.133.753,77 eurora hel liteke.
 3. **Aurrekontuaren emaitza doitu**a, bestalde, **7.376.090,19 eurokoa da**. Doikuntza egin da finantzaketako desbideratze positibo eta negatiboak aintzat hartuta; era berean, aurreko urteko diruzaintzaren gerakinaren kontura ezagututako obligazioak ere zenbatu dira.
 4. 2022. ekitaldiko **Aurrekontu-egonkortasunaren, zorraren eta gastu-arauaren** helburuak ez direla ezarri ikusita, ezin da ebaluatu Udal Korporazioa eratzen duten erakundeen aurrekontu bateratuaren likidazioak horiek bete egiten dituen ala ez. Hala ere, finantzaketa-superabit garbia erakusten duela esan daiteke.
 5. Aurreko urteetan erabilitako irizpidearekin bat etorritik, aurreko 2. paragrafoan esandako emaitzek barne-biltzen dute saldo positiboa duen **2022 Udalkutxa** funtsen aurre-likidazioa, 584.309,00 eurokoa.
 6. Erantsitako aurrekontu-likidazioak egokiro jasotzen ditu kobratzeke dauden eskubideak, ordaintzeke dauden obligazioak, eta 2022ko abenduaren 31n zegoen diruzaintzako gerakina. Horiekin batera, data horretan amaitutako ekitaldi ekonomikoaren kreditu-gerakinak eta aurrekontuaren emaitza ere islatzen ditu.
1. La liquidación adjunta se ha preparado de acuerdo con los criterios establecidos en el Capítulo VII de la Norma Foral 10/2003. Presupuestaria de las Entidades Locales del T.H. de Bizkaia, y dando cumplimiento, en cuanto al plazo, a lo previsto en el artículo 45 de la Norma de Ejecución Presupuestaria.
 2. El **Remanente de Tesorería para Gastos Generales** asciende a **19.739.761,68 euros**, una vez descontado el exceso de financiación afectada. Con cargo a dicho importe, el volumen máximo de remanentes de créditos de incorporación voluntaria podría llegar a 8.133.753,77 euros.
 3. El **Resultado Presupuestario Ajustado, por su parte, totaliza 7.376.090,19 euros**, importe ajustado por las desviaciones positivas y negativas de financiación, así como por las obligaciones reconocidas con cargo al Remanente de Tesorería del año anterior.
 4. Dada la no fijación de **objetivos de estabilidad presupuestaria, deuda y regla de gasto** para el ejercicio 2022, no es posible evaluar si la liquidación del presupuesto del conjunto de entidades que forman la Corporación Local cumple con los mismos. No obstante, cabe decir que arroja un claro superávit de financiación.
 5. De acuerdo con el criterio contable seguido en años anteriores, los resultados mencionados en el párrafo 2 anterior incluyen el saldo positivo de la pre-liquidación de los fondos **Udalkutxa 2022** por importe de 584.309,00 euros.
 6. La liquidación presupuestaria adjunta expresa adecuadamente los derechos pendientes de cobro, las obligaciones pendientes de pago y el remanente de tesorería al 31 de diciembre de 2022, así como los remanentes de crédito y el resultado presupuestario correspondientes al ejercicio económico finalizado en dicha fecha.

10/2003 Foru Arauaren 49. artikuluari jarraituta, erantsitako likidazioa, behin onetsita, Udaltzari jakinaraziko zaio.

De conformidad con el art. 49 de la Norma Foral 10/2003, la liquidación adjunta, una vez aprobada, será comunicada al Pleno.

Kontu-hartzailea / El Interventor

ROBERTO
GORBEA
ARIZUBIETA
16035720M

Firmado digitalmente por ROBERTO GORBEA ARIZUBIETA - 16035720M
Nombre de reconocimiento (DN):
c=ES, o=Ayuntamiento de Basauri - Basauriko Udala, ou=CERTIFICADO ELECTRONICO DE EMPLEADO PUBLICO, title=INTERVENTOR,
cn=ROBERTO GORBEA ARIZUBIETA - 16035720M, givenName=ROBERTO, sn=GORBEA ARIZUBIETA,
serialNumber=IDCES-16035720M
Fecha: 2023.02.10 09:51:43 +01'00'

DIRUZAINZAKO GERAKINA
Remanente de Tesorería

3

DIRUZAINZAKO GERAKINA
Remanente de Tesorería

3.1



ESTADO DEL REMANENTE DE TESORERÍA

EJERCICIO 2022

CUENTAS	COMPONENTES	IMPORTES		
		AÑO	AÑO ANTERIOR	
57,556	1. Fondos líquidos		28.896.914,74	20.906.424,66
	2. Derechos pendientes de cobro		5.929.745,75	7.448.120,16
430	+ del Presupuesto corriente	3.933.699,81		4.344.976,71
431	+ de Presupuestos cerrados	1.450.710,72		2.750.969,76
257,258,270,275,440,442, 449,456,470,471,472,537, 538,550,565,566	+ de Operaciones no presupuestarias	545.335,22		352.173,69
	3. Obligaciones pendientes de pago		7.768.774,20	5.770.494,93
400	+ del Presupuesto corriente	5.127.040,51		3.491.500,53
401	+ de Presupuestos cerrados	4.024,88		4.038,18
165,166,180,185,410,414, 419,453,456,475,476,477, 502,515,516,521,550,560, 561	+ de Operaciones no presupuestarias	2.637.708,81		2.274.956,22
	4. Partidas pendientes de aplicación		-48.738,85	-474.133,23
554,559	- cobros realizados pendientes de aplicación definitiva	56.477,58		474.967,33
555,5581,5585	+ pagos realizados pendientes de aplicación definitiva	7.738,73		834,10
	I. Remanente de tesorería total (1 + 2 - 3 + 4)		27.009.147,44	22.109.916,66
2961,2962,2981,2982,49 00,4901,4902,4903,5961 ,5962,5981,5982	II. Saldos de dudoso cobro		1.465.035,84	2.757.552,96
	III. Exceso de financiación afectada		5.804.349,92	4.439.950,33
	IV. Remanente de tesorería para gastos generales (I - II - III)		19.739.761,68	14.912.413,37

DIRUZAINZAKO GERAKINA
Remanente de Tesorería

3

ERAGINDAKO DIRUZAINZAKO GERAKINAREN ANALISIA (1. Eranskina)
Análisis del Remanente de Tesorería afectado (Anexo 1)

3.2

1.eranskina / anexo 1

2022KO EKITALDIA / EJERCICIO 2022				
LOTUTAKO DIRUZAINZTA-GERAKINAREN ANALISIA / ANÁLISIS DEL REMANENTE DE TESORERÍA AFECTADO				
JATORRIA / ORIGEN	URTEA / AÑO	LOTUTAKO FINANTZA-BALIABIDEA / RECURSO DE FINANCIACIÓN AFECTADO	ZENBATEKOA / IMPORTE	
LOTUTAKO KREDITUAK, DERRIGORREZ SARTU BEHARREKOAK / CRÉDITOS AFECTADOS DE INCORPORACIÓN OBLIGATORIA	2022	Euskadiko Autonomia-Erkidegoa / Comunidad Autónoma del País Vasco	74.827,37	
		Bizkaia-ko Lurralde Historikoa / Territorio Histórico de Bizkaia	592.437,09	
		Estatua / Estado	0,00	
		Beste batzuk / Otros	0,00	
	2021 eta aurrekoak / y anteriores	Euskadiko Autonomia-Erkidegoa / Comunidad Autónoma del País Vasco	0,00	
		Bizkaia-ko Lurralde Historikoa / Territorio Histórico de Bizkaia	0,00	
		Hirigintzako diru-sarrerak / Ingresos urbanísticos	1.332.511,13	
		Inbertsio errealeko salmenta / Venta de inversiones reales	0,00	
		Lotutako kredituak, derrigorrez sartu beharrekoak, guztira	Total créditos afectados de incorporación obligatoria	1.999.775,59
LOTZEKE DAUDEN DIRU-SARRERA ARRUNTAK / INGRESOS CORRIENTES PENDIENTES DE AFECTACIÓN	2022	Gizarte-larrialdietarako laguntzak 2022 / Ayudas de Emergencia Social 2022	57.067,17	
LOTZEKE DAUDEN KAPITAL-SARRERAK / INGRESOS DE CAPITAL PENDIENTES DE AFECTACIÓN	2022	Herriak Egiten ezohiko funtsa (BFA) / Fondo extraordinario Herriak Egiten (DFB)	1.381.049,61	
	2022	Inbertsio errealeko salmenta / Venta de inversiones reales	298.194,25	
		Hirigintzako diru-sarrerak / Ingresos urbanísticos	41.113,74	
	2021 eta aurrekoak / y anteriores	Inbertsio errealeko salmenta / Venta de inversiones reales	1.532.890,17	
		Hirigintzako diru-sarrerak / Ingresos urbanísticos	494.259,39	
		Lotzeke dauden kapital-kredituak, guztira	Total créditos de capital pendientes de afectación	3.804.574,33
		ERAGINDAKO DIRUZAINZTA-GERAKINA (DG), GUZTIRA	TOTAL REMANENTE DE TESORERÍA AFECTADO (RTA)	5.804.349,92

DIRUZAINZAKO GERAKINA
Remanente de Tesorería

3

KOBRAZKEKO ZAILAK DIREN SALDOEN ANALISIA (2. Eranskina)
Análisis de los saldos de dudoso cobro (Anexo 2)

3.3

2. eranskina / Anexo 2

Analisis: kobratzeke dauden, kobratzeko zailak diren edota kobratu ezin daitezkeen eskubideak /
Análisis de los derechos pendientes de cobro de difícil o imposible realización

Kobratzeke dauden zorrak / Deudas pendientes de cobro	Zenbatekoa / Importe	(*) %	Kobratzeko zailak diren zorrak / deudas de dudoso cobro
2022 (nahitaezko diru-bilketan / en ejecutiva)	441.419,82	25	110.354,96
2021	384.119,33	75	288.089,50
2020 eta aurrekoak / y anteriores	1.066.591,39	100	1.066.591,39
Guztira / Total			1.465.035,84

(*) *Aurrekontua Egikaritzeko Arauaren 45.3ko portzentajeak aplikatzen dira.*

(*) *Se aplican los porcentajes previstos en el art. 45.3 de la Norma de Ejecución Presupuestaria.*

AURREKONTUAREN EMAITZA
Resultado Presupuestario

4

AURREKONTUAREN EMAITZA
Resultado Presupuestario

4.1



EJERCICIO 2022

CONCEPTOS	DERECHOS RECONOCIDOS NETOS	OBLIGACIONES RECONOCIDAS NETAS	RESULTADO PRESUPUESTARIO EJERCICIO CORRIENTE
a) Operaciones corrientes	57.689.260,89	49.799.642,90	7.889.617,99
b) Operaciones de capital	3.230.339,32	3.637.937,43	-407.598,11
c) Activos financieros	57.263,17	20.660,74	36.602,43
d) Pasivos financieros	0,00	1.818.702,92	-1.818.702,92

I. RESULTADO PRESUPUESTARIO DEL EJERCICIO CORRIENTE (I=a+b+c+d)

5.699.919,39

CONCEPTOS	ANULACIÓN, CANCELACIÓN O RECTIFICACIÓN DE DERECHOS RECONOCIDOS	ANULACIÓN, CANCELACIÓN O RECTIFICACIÓN DE OBLIGACIONES	RESULTADO PRESUPUESTARIO EJERC. CERRADOS
a) Operaciones corrientes	800.688,61	0,00	-800.688,61
b) Operaciones de capital	0,00	0,00	0,00
c) Activos financieros	0,00	0,00	0,00
d) Pasivos financieros	0,00	0,00	0,00

II. RESULTADO PRESUPUESTARIO DE EJERCICIOS CERRADOS (II=a+b+c+d)

-800.688,61

AJUSTES	
a) Créditos gastados financiados con remanente de tesorería para gastos generales	3.841.259,00
b) Desviaciones de financiación negativas del ejercicio	1.080.289,64
c) Desviaciones de financiación positivas del ejercicio	2.444.689,23

III. TOTAL AJUSTES (III=a+b-c)

2.476.859,41

RESULTADO PRESUPUESTARIO AJUSTADO (I+II+III)

7.376.090,19

AURREKONTUAREN EMAITZA
Resultado Presupuestario

4

FINANTZIAZIO DESBIDERATZEEN ANALISIA (3. Eranskina)
Análisis de las desviaciones de financiación (Anexo 3)

4.2

3. eranskina / Anexo 3**Finantzaketa-desbideratzeen analisis, 2022ko ekitaldia /**
Análisis de las desviaciones de financiación del ejercicio 2022

Saikapena / Clasificación				Finantzaketa-desbideratzeak / Desviaciones de financiación			
				NEGATIBOAK / NEGATIVAS		POSITIBOAK / POSITIVAS	
				2022ko ekitaldiari dagozkionak Imputables al ejercicio 2022		2022ko ekitaldiari dagozkionak Imputables al ejercicio 2022	
Org.	Fun.	Eko.	Deskribapena / Descripción				
52	2413	16001	Seguridad Social Plan Empleo 2021. LANBIDE	95.426,84			
52	2413	16001	Seguridad Social programa FSE Plus del Pais Vasco 2022-2027. LANBIDE		17.691,87		
52	2413	13121	Retribuciones Plan Empleo 2021. LANBIDE	299.457,52			
11	2314	48099	T. Cor. a familias. AYUDAS DE CARÁCTER SOCIAL	430,71	57.067,17		
21	1512	60312	Suelo Área de Reparto "K" San Fausto-Bidebieta-Pozokoetxe	269.074,81			
21	1512	33201	Intereses préstamos a L/P. PLAN URB. S. FAUSTO-BIDEB.-POZOKOETXE	12.196,84			
21	1512	93301	Amortización préstamos a L/P. PLAN URB. S. FAUSTO-BIDEB.-POZOKOETXE	403.702,92			
93	3411	62214	Inversión mejora instalaciones deportivas Artunduaga. DEPORTES		443.519,23		
11	2312	62220	Inversión en viviendas y locales. TERCERA EDAD		96.917,86		
23	1722	62222	Rehabilitación energética (geotermia) en edif. Brigada. MEDIO AMBIENTE		52.000,00		
52	2413	13122	Retribuciones programa FSE Plus del Pais Vasco 2022-2027. LANBIDE		57.135,50		
Fondo extraordinario Herriak Egiten					1.381.049,61		
Venta de inversiones reales pendientes de afectación					298.194,25		
Ingresos de naturaleza urbanística pendientes de afectación					41.113,74		
				1.080.289,64	2.444.689,23		

2022KO EKITALDIA / EJERCICIO 2022**LOTUTAKO DIRUZAINZA-GERAKINAREN (DG) BILAKAERA / REMANENTE DE TESORERÍA AFECTADO (RTA)****2021.12.31n lotutako diruzaintza-gerakina / Remanente de Tesorería Afectado a 31.12.2021****4.439.950,33**

Gehi: 2022eko ekitaldiko baliabideak, gastuei lotutakoak / Más: Recursos del ejercicio 2022afectados a gastos

2.444.689,23

Ken: Finantziaketa negatiboko desbideratzea / Menos: Desviación de financiación negativa

-1.080.289,64

2022.12.31n lotutako Diruzaintza-gerakina / Remanente de Tesorería Afectado a 31.12.2022**5.804.349,92**

INDARREKO EKITALDIKO GASTUAK
Gastos Ejercicio Corriente

5

LABURPEN OROKORRA
Resumen General

5.1.1

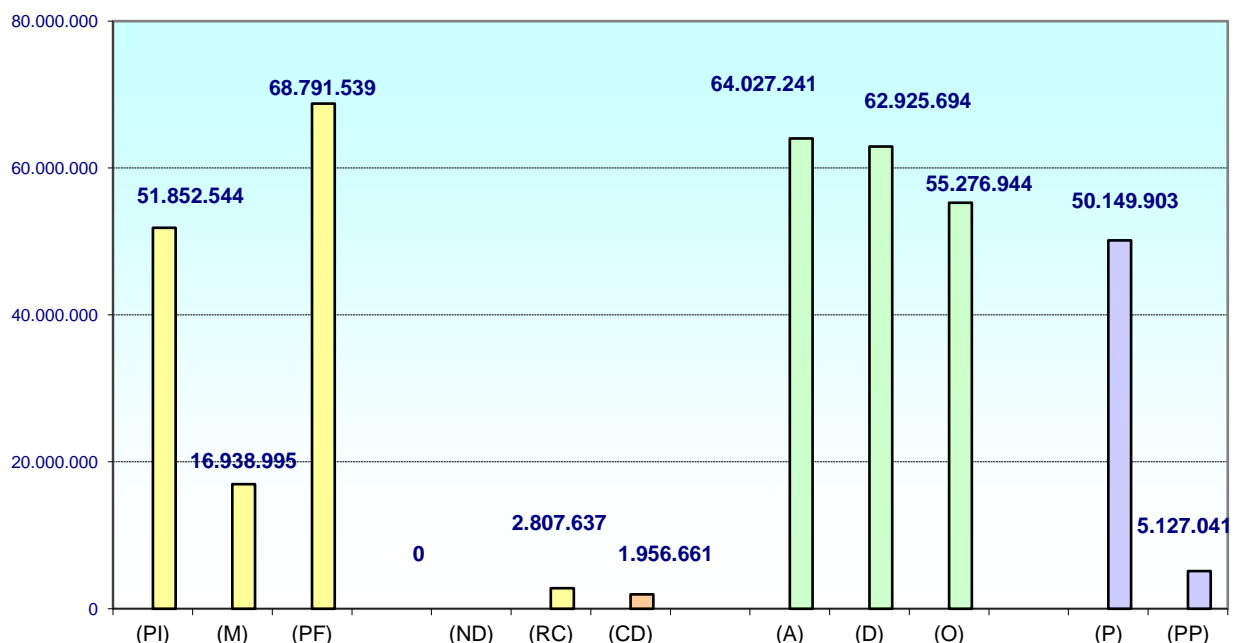
2022. URTEA / AÑO 2022

GASTU-AURREKONTUAREN EGIKARITZA. INDARREKO EKITALDIA
EJECUCIÓN DEL PRESUPUESTO DE GASTOS. EJERCICIO CORRIENTE

Laburpena / Resumen

Eurotan / En euros

Hasierako aurrekontua / Presupuesto Inicial	(PI)	51.852.544
Aldaketak / Modificaciones	(M)	16.938.995
Amaierako aurrekontua / Presupuesto Final	(PF)	68.791.539
Erabilgarri ez dauden kredituen saldoak / Saldos créditos No Disponibles	(ND)	0
Atxikitako kredituen saldoak / Saldos de créditos Retenidos	(RC)	2.807.637
Erabilgarri dauden kredituen saldoak / Saldos de créditos Disponibles	(CD)	1.956.661
Baimendutako gastuak, guztira / Total gastos Autorizados	(A)	64.027.241
Xedatutako gastuak, guztira / Total gastos Dispuestos	(D)	62.925.694
Aitortutako obligazioak, guztira / Total obligaciones Reconocidas	(O)	55.276.944
Egindako ordainketa likidoak, guztira / Total pagos líquidos realizados	(P)	50.149.903
Ordaintzeke, guztira / Total pendiente de pago	(PP)	5.127.041

GASTU-AURREKONTUAREN EGIKARITZA / EJECUCIÓN DEL PRESUPUESTO DE GASTOS
2022. urtea / Año 2022

INDARREKO EKITALDIKO GASTUAK
Gastos Ejercicio Corriente

5

SAILKAPEN EKONOMIKOA. LABURPENA, KAPITULUKA
Clasificación Económica. Resumen por Capítulos

5.1.2

ESTADO DE EJECUCIÓN DESDE

1/1/2022

HASTA 31/12/2022

Clasificación Capítulos	DENOMINACIÓN DE LOS CAPÍTULOOS	Créditos Iniciales	Modificaciones	Créditos Totales	Gastos Autorizados	Gastos Comprometidos	Comp/Ctos	Obligaciones Reconocidas	Obl/Ctos	Pagos Líquidos	Pag/Obl	Pendiente de Pago	Estado de Ejecución
1	Gastos de personal	15.823.922,28	996.829,48	16.820.751,76	15.815.906,74	15.815.906,74	94,03	15.659.917,71	93,10	15.647.405,10	99,92	12.512,61	1.160.834,05
2	Gastos en bienes corrientes y servicios	23.210.354,40	2.149.770,99	25.360.125,39	24.628.790,19	24.540.587,30	96,77	22.478.826,47	88,64	19.422.172,85	86,40	3.056.653,62	2.881.298,92
3	Gastos Financieros	138.131,91	754,59	138.886,50	120.621,14	120.621,14	86,85	120.621,14	86,85	120.621,14	100,00		18.265,36
4	Transferencias y subvenciones corrientes	9.198.959,29	2.909.399,71	12.108.359,00	11.631.399,70	11.540.277,58	95,31	11.540.277,58	95,31	10.154.933,61	88,00	1.385.343,97	568.081,42
	Total de operaciones corrientes:	48.371.367,88	6.056.754,77	54.428.122,65	52.196.717,77	52.017.392,76	95,57	49.799.642,90	91,50	45.345.132,70	91,06	4.454.510,20	4.628.479,75
6	Inversiones Reales	1.953.950,20	9.623.942,00	11.577.892,20	9.482.761,63	8.595.943,40	74,24	3.164.943,62	27,34	2.555.594,36	80,75	609.349,26	8.412.948,58
7	Subvenciones y transferencias de Capital	374.000,00	458.298,07	832.298,07	508.398,07	472.993,81	56,83	472.993,81	56,83	409.812,76	86,64	63.181,05	359.304,26
8	Activos Financieros	134.523,28		134.523,28	20.660,74	20.660,74	15,36	20.660,74	15,36	20.660,74	100,00		113.862,54
9	Pasivos financieros	1.018.702,90	800.000,02	1.818.702,92	1.818.702,92	1.818.702,92	100,00	1.818.702,92	100,00	1.818.702,92	100,00		
	Total de operaciones de capital:	3.481.176,38	10.882.240,09	14.363.416,47	11.830.523,36	10.908.300,87	75,95	5.477.301,09	38,13	4.804.770,78	87,72	672.530,31	8.886.115,38
	Suma	51.852.544,26	16.938.994,86	68.791.539,12	64.027.241,13	62.925.693,63	91,47	55.276.943,99	80,35	50.149.903,48	90,72	5.127.040,51	13.514.595,13

INDARREKO EKITALDIKO GASTUAK
Gastos Ejercicio Corriente

5

SAILKAPEN EKONOMIKOA. LABURPENA, AZPIKONTZEPTUKA
Clasificación Económica. Resumen por Subconceptos

5.1.3

ESTADO DE EJECUCIÓN DESDE 1/1/2022 HASTA 31/12/2022

Clasificación SUBCONCEPTO	DENOMINACIÓN DE LOS SUBCONCEPTOS	Créditos Iniciales	Modificaciones	Créditos Totales	Gastos Autorizados	Gastos Comprometidos	Comp/Ctos	Obligaciones Reconocidas	Obl/Ctos	Pagos Líquidos	Pag/Ob	Pendiente de Pago	Estado de Ejecución
10001	Retribuciones a altos cargos	499.282,80		499.282,80	494.339,44	494.339,44	99,01	494.339,44	99,01	494.339,44	100,00		4.943,36
11001	Retribuciones eventuales confianza	86.265,03		86.265,03	89.667,06	89.667,06	103,94	89.667,06	103,94	89.667,06	100,00		-3.402,03
12001	Retribuciones básicas	2.861.560,25	-65.562,31	2.795.997,94	2.729.210,29	2.729.210,29	97,61	2.729.210,29	97,61	2.729.210,29	100,00		66.787,65
12003	Antigüedad	621.704,75		621.704,75	552.129,53	552.129,53	88,81	552.129,53	88,81	552.129,53	100,00		69.575,22
12101	Retribuciones complementarias	6.744.018,01	10.519,66	6.754.537,67	7.215.689,32	7.215.689,32	106,83	7.215.689,32	106,83	7.215.689,32	100,00		-461.151,65
12103	Complemento productividad y mejoras	296.833,92	5.516,62	302.350,54	282.876,40	282.876,40	93,56	282.876,40	93,56	282.876,40	100,00		19.474,14
12201	Retribuciones en especie	11.252,15		11.252,15	12.512,61	12.512,61	111,20	12.512,61	111,20			12.512,61	-1.260,46
13101	Retrib. basicas laborales eventual	300.144,92	-15.742,07	284.402,85	35.015,73	35.015,73	12,31	35.015,73	12,31	35.015,73	100,00		249.387,12
13113	Retribuciones II Plan Local c/violencia machista		48.944,23	48.944,23	48.944,23	48.944,23	100,00	45.330,91	92,62	45.330,91	100,00		3.613,32
13121	Lanbide. Retribuciones Plan Empleo 2021		619.426,78	619.426,78	585.106,66	585.106,66	94,46	584.646,70	94,39	584.646,70	100,00		34.780,08
13122	Retribuciones prog FSE Plus del País Vasco 2022		140.255,08	140.255,08	119.416,10	119.416,10	85,14	14.528,90	10,36	14.528,90	100,00		125.726,18
16001	Seguridad Social	3.064.963,74	264.231,49	3.329.195,23	2.986.798,80	2.986.798,80	89,72	2.939.770,25	88,30	2.939.770,25	100,00		389.424,98
16004	Elkarkidetzta	100.000,00		100.000,00	84.240,21	84.240,21	84,24	84.240,21	84,24	84.240,21	100,00		15.759,79
16006	Aportación a sistemas complementarios de pensiones	150.000,00		150.000,00	147.597,17	147.597,17	98,40	147.597,17	98,40	147.597,17	100,00		2.402,83
16103	Indemnización por jubilación anticipada	536.640,87	-11.400,00	525.240,87	176.546,54	176.546,54	33,61	176.546,54	33,61	176.546,54	100,00		348.694,33
16201	Formación y perfeccion. del personal funcionario	12.000,00	640,00	12.640,00	9.886,92	9.886,92	78,22	9.886,92	78,22	9.886,92	100,00		2.753,08
16204	Mejoras sociales	100.000,00		100.000,00	56.805,65	56.805,65	56,81	56.805,65	56,81	56.805,65	100,00		43.194,35
16205	Seguros del personal	187.084,74		187.084,74	189.124,08	189.124,08	101,09	189.124,08	101,09	189.124,08	100,00		-2.039,34
19901	Bolsa Incremento Capítulo 1	252.171,10		252.171,10									252.171,10
20001	Arrendamiento terrenos y bienes naturales	2.000,00		2.000,00	2.403,31	2.403,31	120,17	2.403,31	120,17	1.239,48	51,57	1.163,83	-403,31
20101	Arrendamiento edificios y otras construcciones	9.000,00		9.000,00	5.633,15	5.633,15	62,59	5.633,15	62,59	5.633,15	100,00		3.366,85
	Suma	15.834.922,28	996.829,48	16.831.751,76	15.823.943,20	15.823.943,20	94,01	15.667.954,17	93,09	15.654.277,73	99,91	13.676,44	1.163.797,59

ESTADO DE EJECUCIÓN DESDE 1/1/2022 HASTA 31/12/2022

Clasificación SUBCONCEPTO	DENOMINACIÓN DE LOS SUBCONCEPTOS	Créditos Iniciales	Modificaciones	Créditos Totales	Gastos Autorizados	Gastos Comprometidos	Comp/Ctos	Obligaciones Reconocidas	Obl/Ctos	Pagos Líquidos	Pag/Ob	Pendiente de Pago	Estado de Ejecución
20201	Arrendamiento maquinaria, instalaciones y utillaje	160.905,73		160.905,73	150.881,49	150.881,49	93,77	145.735,50	90,57	84.921,65	58,27	60.813,85	15.170,23
20301	Arrendamiento material de transporte	6.500,00		6.500,00	6.352,50	6.352,50	97,73	6.059,52	93,22	5.208,25	85,95	851,27	440,48
20401	Arrendamiento mobiliario y enseres				1.755,60	1.755,60		1.324,95		653,40	49,32	671,55	-1.324,95
20501	Arrendamiento Equipos Procesos Informatización	11.383,68		11.383,68	20.129,31	20.129,31	176,83	18.822,51	165,35	18.169,11	96,53	653,40	-7.438,83
21001	RMC. infraestructura y bienes naturales	451.558,30	258.331,78	709.890,08	651.448,30	568.767,07	80,12	478.023,23	67,34	380.190,07	79,53	97.833,16	231.866,85
21002	Intervención mejoras seguridad vial	40.000,00		40.000,00	39.739,42	39.739,42	99,35	14.016,41	35,04	14.016,41	100,00		25.983,59
21003	Mejoras en señalización de Bidegorris	10.000,00		10.000,00									10.000,00
21101	RMC. edificios y otras construcciones	235.000,00	67.981,41	302.981,41	358.549,06	358.549,06	118,34	352.443,03	116,32	284.892,67	80,83	67.550,36	-49.461,62
21102	Cuotas comunidades propietarios	145.328,00	100.000,00	245.328,00	236.586,99	236.586,99	96,44	236.586,99	96,44	204.007,92	86,23	32.579,07	8.741,01
21103	RMC locales municipales uso ciudadano	40.000,00		40.000,00	45.611,70	45.611,70	114,03	45.611,70	114,03	45.611,70	100,00		-5.611,70
21201	RMC. maquinaria, instalaciones y utillaje	332.418,05	11.292,56	343.710,61	339.917,58	339.917,58	98,90	318.602,60	92,70	205.245,94	64,42	113.356,66	25.108,01
21202	Mantenimiento campo fútbol Artunduaga	26.003,60		26.003,60	26.003,60	26.003,60	100,00	26.003,60	100,00	26.003,60	100,00		
21301	RMC. material de transporte	78.000,00	6.558,20	84.558,20	101.962,92	101.962,92	120,58	95.335,99	112,75	74.399,96	78,04	20.936,03	-10.777,79
21401	RMC. mobiliario y enseres	22.000,00	-19.500,00	2.500,00	1.000,00	1.000,00	40,00	78,77	3,15	78,77	100,00		2.421,23
21402	Mobiliario urbano y juegos infantiles		140.000,00	140.000,00	122.535,48	122.535,48	87,53	40.000,00	28,57	22.987,58	57,47	17.012,42	100.000,00
21501	RMC. equipos proceso de información	295.675,75	60.795,76	356.471,51	279.123,35	279.123,35	78,30	244.691,56	68,64	206.262,41	84,29	38.429,15	111.779,95
22001	Material ordinario no inventariable	28.150,00		28.150,00	25.784,95	25.784,95	91,60	23.419,17	83,19	21.696,82	92,65	1.722,35	4.730,83
22002	Prensa, revista, libros y otras publicaciones	13.600,00	12.869,49	26.469,49	29.602,02	29.602,02	111,83	29.602,02	111,83	16.455,48	55,59	13.146,54	-3.132,53
22101	Energía eléctrica	1.339.797,13	78.896,92	1.418.694,05	1.415.080,34	1.415.080,34	99,75	1.044.234,60	73,61	940.151,59	90,03	104.083,01	374.459,45
	Suma	19.071.242,52	1.714.055,60	20.785.298,12	19.676.007,81	19.593.326,58	94,27	18.788.546,32	90,39	18.205.231,06	96,90	583.315,26	1.996.751,80

ESTADO DE EJECUCIÓN DESDE 1/1/2022 HASTA 31/12/2022

Clasificación SUBCONCEPTO	DENOMINACIÓN DE LOS SUBCONCEPTOS	Créditos Iniciales	Modificaciones	Créditos Totales	Gastos Autorizados	Gastos Comprometidos	Comp/Ctos	Obligaciones Reconocidas	Obl/Ctos	Pagos Líquidos	Pag/Ob	Pendiente de Pago	Estado de Ejecución
22102	Agua	1.245.000,00	300.000,00	1.545.000,00	1.545.000,00	1.545.000,00	100,00	1.391.827,73	90,09	877.892,60	63,07	513.935,13	153.172,27
22103	Gas	430.522,06	364.702,15	795.224,21	775.915,33	775.915,33	97,57	357.078,83	44,90	282.812,58	79,20	74.266,25	438.145,38
22104	Combustibles y carburantes	90.000,00		90.000,00	77.279,40	77.279,40	85,87	74.007,83	82,23	58.665,91	79,27	15.341,92	15.992,17
22105	Vestuario	94.172,68	-9.664,64	84.508,04	46.071,07	46.071,07	54,52	44.134,66	52,23	23.331,32	52,86	20.803,34	40.373,38
22106	Productos alimenticios	200,00		200,00									200,00
22110	Menaje doméstico	500,00		500,00									500,00
22111	Útiles y herramientas	3.000,00	-1.000,00	2.000,00	1.862,69	1.862,69	93,13	1.251,64	62,58	901,60	72,03	350,04	748,36
22113	Artículos promoción municipal	1.000,00		1.000,00									1.000,00
22199	Otros suministros	18.800,00		18.800,00	33.375,38	33.375,38	177,53	30.164,63	160,45	10.958,46	36,33	19.206,17	-11.364,63
22201	Comunicaciones telefónicas	152.032,17		152.032,17	148.535,46	148.535,46	97,70	135.882,12	89,38	123.228,77	90,69	12.653,35	16.150,05
22202	Comunicaciones postales	121.100,00		121.100,00	120.753,30	120.753,30	99,71	111.164,84	91,80	95.577,43	85,98	15.587,41	9.935,16
22401	Primas seguros edificios y locales	80.632,27		80.632,27	76.122,26	76.122,26	94,41	76.122,26	94,41	76.122,26	100,00		4.510,01
22501	Tributos de carácter municipal	2.500,00		2.500,00	2.251,40	2.251,40	90,06	2.251,40	90,06	2.251,40	100,00		248,60
22502	Tributos del Territorio Histórico	1.500,00		1.500,00									1.500,00
22504	Tributos estatales	300,00	65.000,00	65.300,00	14.315,51	14.315,51	21,92	14.315,51	21,92	5.343,12	37,32	8.972,39	50.984,49
22602	Atenciones protocolarias y representativas	6.750,00		6.750,00	1.839,37	1.839,37	27,25	1.839,37	27,25	1.789,37	97,28	50,00	4.910,63
22603	Publicidad y propaganda	157.000,00	809,25	157.809,25	146.354,06	146.354,06	92,74	123.729,92	78,40	75.541,78	61,05	48.188,14	34.079,33
22604	Gastos jurídicos				2.020,93	2.020,93		2.020,93		2.020,93	100,00		-2.020,93
22605	Reuniones, conferencias, cursillos	30.000,00		30.000,00	30.455,57	30.455,57	101,52	30.455,57	101,52	24.128,98	79,23	6.326,59	-455,57
22606	Act. socio culturales deportivas	7.943,00	38.924,00	46.867,00	45.911,17	45.911,17	97,96	45.911,17	97,96	40.668,70	88,58	5.242,47	955,83
22608	Indemnizaciones	40.001,00		40.001,00	22.434,70	22.434,70	56,09	22.434,70	56,09	21.772,51	97,05	662,19	17.566,30
22609	Gastos diversos por campañas	199.440,00	52.531,82	251.971,82	221.718,28	221.718,28	87,99	212.239,84	84,23	154.643,12	72,86	57.596,72	39.731,98
22610	Ejecución subsidiaria de obras	1,00		1,00	17.847,50	17.847,50	84,750,00						1,00
	Suma	21.753.636,70	2.525.358,18	24.278.994,88	23.006.071,19	22.923.389,96	94,42	21.465.379,27	88,41	20.082.881,90	93,56	1.382.497,37	2.813.615,61

ESTADO DE EJECUCIÓN DESDE 1/1/2022 HASTA 31/12/2022

Clasificación SUBCONCEPTO	DENOMINACIÓN DE LOS SUBCONCEPTOS	Créditos Iniciales	Modificaciones	Créditos Totales	Gastos Autorizados	Gastos Comprometidos	Comp/Ctos	Obligaciones Reconocidas	Obl/Ctos	Pagos Líquidos	Pag/Ob	Pendiente de Pago	Estado de Ejecución
22612	Gastos diversos oferta empleo público	12.000,00	6.750,63	18.750,63	17.083,67	17.083,67	91,11	17.083,67	91,11	9.384,88	54,93	7.698,79	1.666,96
22613	Multas y sanciones				2.400,00	2.400,00		2.400,00		2.400,00	100,00		-2.400,00
22615	Gastos notariales y registrales	12.000,00		12.000,00	5.947,44	5.489,96	45,75	5.489,96	45,75	5.489,96	100,00		6.510,04
22616	Gastos Recaudación Ejecutiva	1.000,00		1.000,00	22,55	22,55	2,26	22,55	2,26	22,55	100,00		977,45
22617	Gastos gestión medioambiental sostenible	10.830,00	7.949,90	18.779,90	23.881,41	23.881,41	127,16	23.563,82	125,47	19.354,47	82,14	4.209,35	-4.783,92
22622	Acciones positivas del Plan de Igualdad	20.000,00	15.813,70	35.813,70	33.821,30	33.821,30	94,44	33.439,71	93,37	10.830,63	32,39	22.609,08	2.373,99
22623	Seguridad y salud laboral	34.734,01	4.230,30	38.964,31	28.905,92	28.905,92	74,19	23.768,67	61,00	22.241,97	93,58	1.526,70	15.195,64
22640	Gastos de grabación Plenos. Transparencia	11.495,00		11.495,00	11.452,65	11.452,65	99,63	5.553,90	48,32	2.722,50	49,02	2.831,40	5.941,10
22660	Servicios de Ciudades Amigables	11.840,00		11.840,00	11.800,00	11.800,00	99,66	11.800,00	99,66	10.727,30	90,91	1.072,70	40,00
22698	Otros gastos diversos.	21.701,00	74.297,25	95.998,25	99.042,58	99.042,58	103,17	91.728,76	95,55	73.481,11	80,11	18.247,65	4.269,49
22701	Gastos por limpieza	8.175.553,21	103.557,16	8.279.110,37	8.253.867,28	8.253.867,28	99,70	8.241.676,10	99,55	7.540.975,25	91,50	700.700,85	37.434,27
22703	Organización festival MAZ	84.740,00		84.740,00	83.853,00	83.853,00	98,95	83.853,00	98,95	83.853,00	100,00		887,00
22704	Contratos socio-culturales	1.671.796,45	48.299,27	1.720.095,72	1.604.654,76	1.602.904,76	93,19	1.577.235,71	91,69	1.347.191,35	85,41	230.044,36	142.860,01
22705	Servicio inspección técnica medioambiental	5.156,55		5.156,55	1.523,65	1.523,65	29,55	688,87	13,36	688,87	100,00		4.467,68
22707	Estudios y trabajos técnicos	219.965,51	86.815,08	306.780,59	227.135,68	227.135,68	74,04	204.353,34	66,61	129.702,06	63,47	74.651,28	102.427,25
22709	Servicios recaudación a favor de la entidad	90.000,00	-640,00	89.360,00	82.774,76	82.774,76	92,63	82.774,76	92,63	82.774,76	100,00		6.585,24
22711	Servicios asistenciales	2.239.209,27	168.421,79	2.407.631,06	2.407.631,06	2.407.631,06	100,00	1.956.897,41	81,28	1.822.202,45	93,12	134.694,96	450.733,65
22712	Eliminación basuras	1.294.346,97		1.294.346,97	1.294.346,97	1.294.346,97	100,00	1.202.632,02	92,91	1.101.263,52	91,57	101.368,50	91.714,95
22713	Asistencia a personas sin techo	7.000,00	3.000,00	10.000,00	18.149,99	18.149,99	181,50	7.396,14	73,96	7.396,14	100,00		2.603,86
22714	Servicio de grúa. Retirada de vehículos	140.000,00		140.000,00	141.774,48	141.774,48	101,27	141.774,48	101,27	118.145,40	83,33	23.629,08	-1.774,48
22717	Servicio recogida animales	109.000,00		109.000,00	88.628,70	88.628,70	81,31	76.021,29	69,74	62.702,34	82,48	13.318,95	32.978,71
	Suma	35.926.004,67	3.043.853,26	38.969.857,93	37.444.769,04	37.359.880,33	95,87	35.255.533,43	90,47	32.536.432,41	92,29	2.719.101,02	3.714.324,50

ESTADO DE EJECUCIÓN DESDE 1/1/2022 HASTA 31/12/2022

Clasificación SUBCONCEPTO	DENOMINACIÓN DE LOS SUBCONCEPTOS	Créditos Iniciales	Modificaciones	Créditos Totales	Gastos Autorizados	Gastos Comprometidos	Comp/Ctos	Obligaciones Reconocidas	Obl/Ctos	Pagos Líquidos	Pag/Ob	Pendiente de Pago	Estado de Ejecución
22718	Contratación servicios jurídicos	70.000,00	1.089,00	71.089,00	67.712,71	67.712,71	95,25	62.251,51	87,57	53.285,41	85,60	8.966,10	8.837,49
22719	Servicio de bomberos y bomberas	395.000,00		395.000,00	400.314,15	400.314,15	101,35	400.314,15	101,35	400.024,87	99,93	289,28	-5.314,15
22722	Servicios gestión económica	23.750,00	18.150,00	41.900,00	39.204,00	39.204,00	93,57	39.204,00	93,57	39.204,00	100,00		2.696,00
22723	Secretaría técnica Escuela Empoderamiento	101.200,00		101.200,00	101.199,96	101.199,96	100,00	101.199,96	100,00	84.333,30	83,33	16.866,66	0,04
22725	Promoción juventud	8.300,00		8.300,00	3.743,39	3.743,39	45,10	3.598,60	43,36	3.422,69	95,11	175,91	4.701,40
22727	Servicios informáticos	89.902,20	19.649,68	109.551,88	106.462,79	106.462,79	97,18	103.453,11	94,43	101.335,61	97,95	2.117,50	6.098,77
22729	Asist. técnica	761.038,32	54.857,00	815.895,32	772.476,49	772.476,49	94,68	772.044,49	94,63	686.473,05	88,92	85.571,44	43.850,83
22738	Programa educación ambiental	28.500,00		28.500,00	24.214,17	20.899,99	73,33	20.899,99	73,33	18.577,77	88,89	2.322,22	7.600,01
22739	Campaña concienciación mediambiental	15.200,00		15.200,00	44.477,14	44.477,14	292,61	16.424,35	108,05	16.424,35	100,00		-1.224,35
22741	Programas educativos	60.000,00		60.000,00	59.746,20	59.746,20	99,58	59.746,20	99,58	54.767,35	91,67	4.978,85	253,80
22743	Servicio prevención riesgos laborales	25.881,01	259,52	26.140,53	27.629,72	27.629,72	105,70	27.110,67	103,71	27.110,67	100,00		-970,14
22746	Servicio control acceso	75.000,00		75.000,00	70.885,67	70.885,67	94,51	67.070,38	89,43	55.453,58	82,68	11.616,80	7.929,62
22748	Gastos distribuidoras y sociedad general de autores	18.658,44		18.658,44	18.343,81	18.343,81	98,31	9.412,34	50,45	3.343,81	35,53	6.068,53	9.246,10
22755	Programas educación e información sexual	18.180,00		18.180,00	18.180,00	18.180,00	100,00	18.180,00	100,00	15.150,00	83,33	3.030,00	
22759	Servicio mediación hipotecaria	6.000,00		6.000,00	6.000,00	6.000,00	100,00	2.600,00	43,33	1.600,00	61,54	1.000,00	3.400,00
22761	Apoyo a cuidadore/as y prevención dependencia	51.017,00		51.017,00	42.571,89	42.571,89	83,45	41.132,15	80,62	35.902,15	87,28	5.230,00	9.884,85
22764	Servicio oficina de información a las mujeres	109.090,91		109.090,91	109.090,91	109.090,91	100,00	109.090,91	100,00	100.000,45	91,67	9.090,46	
22773	Servicios enseñanza escuela de música	250.000,00		250.000,00	247.970,00	247.970,00	99,19	247.970,00	99,19	223.170,00	90,00	24.800,00	2.030,00
22775	Lanzadera San Miguel-Metro	398.420,00		398.420,00	398.420,00	398.420,00	100,00	391.726,42	98,32	358.609,89	91,55	33.116,53	6.693,58
22782	Recogida y gestión de residuos de Brigada	35.000,00		35.000,00	37.026,35	37.026,35	105,79	25.822,97	73,78	22.542,55	87,30	3.280,42	9.177,03
22783	Recogida y gestión de residuos	1.200,00		1.200,00									1.200,00
	Suma	38.467.342,55	3.137.858,46	41.605.201,01	40.040.438,39	39.952.235,50	96,03	37.774.785,63	90,79	34.837.163,91	92,22	2.937.621,72	3.830.415,38

ESTADO DE EJECUCIÓN DESDE 1/1/2022 HASTA 31/12/2022

Clasificación SUBCONCEPTO	DENOMINACIÓN DE LOS SUBCONCEPTOS	Créditos Iniciales	Modificaciones	Créditos Totales	Gastos Autorizados	Gastos Comprometidos	Comp/Ctos	Obligaciones Reconocidas	Obl/Ctos	Pagos Líquidos	Pag/Ob	Pendiente de Pago	Estado de Ejecución
22784	Organización mercado productos proximidad	40.000,00		40.000,00									40.000,00
22785	Líneas de actuación de apoyo al comercio	65.000,00		65.000,00	38.954,39	38.954,39	59,93	38.954,39	59,93	20.840,69	53,50	18.113,70	26.045,61
22786	Servicio mantenimiento y montaje carpa	172.583,06	13.885,40	186.468,46	169.583,77	169.583,77	90,95	169.283,77	90,78	55.986,06	33,07	113.297,71	17.184,69
22793	Dinamización actividades en patios escolares	40.000,00		40.000,00	39.999,99	39.999,99	100,00						40.000,00
22798	Otros servicios	12.300,00	-143,39	12.156,61	5.217,29	5.217,29	42,92	5.217,29	42,92	5.084,19	97,45	133,10	6.939,32
22799	Otros trabajos exteriores	4.275,00		4.275,00	865,15	865,15	20,24	865,15	20,24	865,15	100,00		3.409,85
23001	Dietas, locomoción y traslados	10.300,00	-2.000,00	8.300,00	9.844,15	9.844,15	118,60	9.844,15	118,60	9.844,15	100,00		-1.544,15
23101	Dietas cargos electivos	216.476,07		216.476,07	134.581,00	134.581,00	62,17	134.581,00	62,17	134.581,00	100,00		81.895,07
23901	Asistencia a tribunales	6.000,00	-3.000,00	3.000,00	5.212,80	5.212,80	173,76	5.212,80	173,76	5.212,80	100,00		-2.212,80
33201	Intereses préstamos a L/P	58.851,91		58.851,91	46.950,69	46.950,69	79,78	46.950,69	79,78	46.950,69	100,00		11.901,22
36101	Intereses de demora		754,59	754,59	754,35	754,35	99,97	754,35	99,97	754,35	100,00		0,24
36901	Otros gastos financieros	79.280,00		79.280,00	72.916,10	72.916,10	91,97	72.916,10	91,97	72.916,10	100,00		6.363,90
42001	T.Corr. a gabinete asistencia técnica comercial	4.075,00		4.075,00	4.075,00	4.075,00	100,00	4.075,00	100,00	4.075,00	100,00		
42202	T.C. a Mancomunidad Nerbioi Ibaizabal		12.000,00	12.000,00	11.952,90	11.952,90	99,61	11.952,90	99,61			11.952,90	47,10
43101	T. Cor. OO.AA. del Ayuntamiento	5.956.788,87	417.463,25	6.374.252,12	6.374.252,12	6.374.252,12	100,00	6.374.252,12	100,00	6.374.252,12	100,00		
43102	T. Cor. finalistas a OO.AA.	18.976,25	287.487,03	306.463,28	306.363,28	306.363,28	99,97	306.363,28	99,97	293.181,63	95,70	13.181,65	100,00
43301	T. Cor. a Behargintza	750.693,74		750.693,74	750.693,74	750.693,74	100,00	750.693,74	100,00	750.693,74	100,00		
43310	T. Cor. a Bidebi Basauri S.L.	152.000,00		152.000,00	152.000,00	152.000,00	100,00	152.000,00	100,00	152.000,00	100,00		
48013	T.C. para cursos de monitorado	2.000,00	-1.565,00	435,00	435,00	435,00	100,00	435,00	100,00	435,00	100,00		
48014	T.C. carnet conducir	3.500,00	-3.100,00	400,00	400,00	400,00	100,00	400,00	100,00	400,00	100,00		
48080	Voluntariado Protección Civil	23.000,00		23.000,00	23.000,00	23.000,00	100,00	23.000,00	100,00	23.000,00	100,00		
48099	T.Cor. a familias	738.600,00	940.726,71	1.679.326,71	1.234.096,59	1.160.436,95	69,10	1.160.436,95	69,10	1.090.154,57	93,94	70.282,38	518.889,76
	Suma	46.822.042,45	4.800.367,05	51.622.409,50	49.422.586,70	49.260.724,17	95,43	47.042.974,31	91,13	43.878.391,15	93,27	3.164.583,16	4.579.435,19

ESTADO DE EJECUCIÓN DESDE 1/1/2022 HASTA 31/12/2022

Clasificación SUBCONCEPTO	DENOMINACIÓN DE LOS SUBCONCEPTOS	Créditos Iniciales	Modificaciones	Créditos Totales	Gastos Autorizados	Gastos Comprometidos	Comp/Ctos	Obligaciones Reconocidas	Obl/Ctos	Pagos Líquidos	Pag/Ob	Pendiente de Pago	Estado de Ejecución
48102	T.Cor. proyectos de cooperación al desarrollo	140.000,00		140.000,00	137.235,54	137.235,54	98,03	137.235,54	98,03	137.235,54	100,00		2.764,46
48103	T.Cor. Asociación contra el cancer	2.925,24		2.925,24	2.925,24	2.925,24	100,00	2.925,24	100,00	2.925,24	100,00		
48104	T.Cor. Cruz Roja	6.010,28		6.010,28	6.010,28	6.010,28	100,00	6.010,28	100,00	6.010,28	100,00		
48105	T.Cor. DYA	1.288,69		1.288,69	1.288,69	1.288,69	100,00	1.288,69	100,00	1.288,69	100,00		
48106	T. Cor. a Asociación Red de Ciudades que Caminan	600,00		600,00	600,00	600,00	100,00	600,00	100,00	600,00	100,00		
48110	EUDEL (Asociación de municipios vascos)	5.000,00		5.000,00	4.507,59	4.507,59	90,15	4.507,59	90,15	4.507,59	100,00		492,41
48113	Subv. a Club Pelotazale Bidebieta	6.338,96		6.338,96	6.338,96	6.338,96	100,00	6.338,96	100,00	6.338,96	100,00		
48114	T.Cor. a Danbolin Txistu Elkarte	2.422,50		2.422,50	2.422,50	2.422,50	100,00	2.422,50	100,00	2.422,50	100,00		
48116	T.Cor. a Sociedad Coral de Basauri	11.937,26		11.937,26	11.937,26	11.937,26	100,00	11.937,26	100,00	11.937,26	100,00		
48117	T.Cor A FEMP (Fed.Esp. Mun.y.Provinc.)PRESID. CORPORACION.		2.299,69	2.299,69	2.299,69	2.299,69	100,00	2.299,69	100,00	2.299,69	100,00		
48118	T. Cor. a Janabide Elkarte	2.400,00		2.400,00	2.400,00	2.400,00	100,00	2.400,00	100,00	2.400,00	100,00		
48125	T.Cor. al Grupo de Danzas Edurre	2.422,50		2.422,50	2.422,50	2.422,50	100,00	2.422,50	100,00	2.422,50	100,00		
48126	T.Cor. al Grupo de Danzas Agintzari	2.422,50		2.422,50	2.422,50	2.422,50	100,00	2.422,50	100,00	2.422,50	100,00		
48128	T.Cor. al Grupo de Danzas Basauritarra	2.422,50		2.422,50	2.422,50	2.422,50	100,00	2.422,50	100,00	2.422,50	100,00		
48129	T.Cor. a Ameba Sdad. Cultural	70.374,72		70.374,72	64.374,72	64.374,72	91,47	64.374,72	91,47	64.374,72	100,00		6.000,00
48132	T.Cor. a Dorretxe	11.880,00		11.880,00	11.880,00	11.880,00	100,00	11.880,00	100,00	11.880,00	100,00		
48133	T.Cor. a Banco de Alimentos	2.555,05		2.555,05	2.555,05	2.555,05	100,00	2.555,05	100,00	2.555,05	100,00		
48136	T.Cor. a Asociaciones de Mujeres de Basauri	14.000,00		14.000,00	14.000,00	14.000,00	100,00	14.000,00	100,00	14.000,00	100,00		
48137	T.Cor. a Asociación Comerciantes de Basauri	49.177,32		49.177,32	49.177,32	49.177,32	100,00	49.177,32	100,00	49.177,32	100,00		
	Suma	47.156.219,97	4.802.666,74	51.958.886,71	49.749.807,04	49.587.944,51	95,44	47.370.194,65	91,17	44.205.611,49	93,32	3.164.583,16	4.588.692,06

ESTADO DE EJECUCIÓN DESDE 1/1/2022 HASTA 31/12/2022

Clasificación SUBCONCEPTO	DENOMINACIÓN DE LOS SUBCONCEPTOS	Créditos Iniciales	Modificaciones	Créditos Totales	Gastos Autorizados	Gastos Comprometidos	Comp/Ctos	Obligaciones Reconocidas	Obl/Ctos	Pagos Líquidos	Pag/Ob	Pendiente de Pago	Estado de Ejecución
48140	T.Cor. a Maratones Solidarios Javi Conde	3.000,00		3.000,00	3.000,00	3.000,00	100,00	3.000,00	100,00	3.000,00	100,00		
48144	T.C. a Federación Euskal Herriko Dantza Agerketa	15.000,00		15.000,00	15.000,00	15.000,00	100,00	15.000,00	100,00	15.000,00	100,00		
48147	Asociación Piru Gainza	30.000,00		30.000,00	30.000,00	30.000,00	100,00	30.000,00	100,00	30.000,00	100,00		
48149	T.Cor. Bilbao Metrúpoli 30	3.786,00		3.786,00	3.786,00	3.786,00	100,00	3.786,00	100,00	3.786,00	100,00		
48150	Asociación Vecinos Pozokoetxe	10.000,00		10.000,00	10.000,00	10.000,00	100,00	10.000,00	100,00	10.000,00	100,00		
48151	T.Cor. a Herriko Taldeak	288.000,00		288.000,00	288.000,00	288.000,00	100,00	288.000,00	100,00	288.000,00	100,00		
48152	AM Benta Gaueko Txantxangorri	10.000,00		10.000,00	10.000,00	10.000,00	100,00	10.000,00	100,00	10.000,00	100,00		
48158	San Fausto Filatelia Elkartea	909,57		909,57	909,57	909,57	100,00	909,57	100,00	909,57	100,00		
48161	T. Cor. Mikelats San Migeleko Elkartea	104.276,48		104.276,48	104.276,48	104.276,48	100,00	104.276,48	100,00	104.276,48	100,00		
48164	T.Corr.Acacs.Educación para desarrollo y sensib.	40.000,00	-22.092,15	17.907,85	5.395,10	5.395,10	30,13	5.395,10	30,13	5.395,10	100,00		12.512,75
48166	T.C. Asociaciones	1.000,00	-881,42	118,58	118,58	118,58	100,00	118,58	100,00	118,58	100,00		
48167	Kareaga Sorgina Kultur Elkartea	10.000,00		10.000,00	10.000,00	10.000,00	100,00	10.000,00	100,00	10.000,00	100,00		
48168	T.Cor. a Asociación El Maño de Basozelai	10.000,00		10.000,00	10.000,00	10.000,00	100,00	10.000,00	100,00	10.000,00	100,00		
48170	T.Cor. a Sdad. Micológica y CC. Natur. Basauri	1.871,70		1.871,70	1.871,70	1.871,70	100,00	1.871,70	100,00	1.871,70	100,00		
48171	Casa Castilla y León. Otras actividades	2.646,02		2.646,02	2.646,02	2.646,02	100,00	2.646,02	100,00	2.646,02	100,00		
48172	Asociación antiguos alumnos y alumnas de San José	1.757,88		1.757,88	1.757,88	1.757,88	100,00	1.757,88	100,00	1.757,88	100,00		
48176	Subvención a centros escolares	4.500,00		4.500,00	4.500,00	4.500,00	100,00	4.500,00	100,00			4.500,00	
48177	T.C. a Asociación de madres y padres	21.136,50		21.136,50	21.136,46	21.136,46	100,00	21.136,46	100,00	21.136,46	100,00		0,04
48181	T.Cor. a Euskal Fondoa	58.140,00		58.140,00	58.140,00	58.140,00	100,00	58.140,00	100,00	58.140,00	100,00		
48182	T.C. a asociaciones de Inmigrantes	12.000,00		12.000,00	12.000,00	9.141,60	76,18	9.141,60	76,18	9.141,60	100,00		2.858,40
48185	Asociación personas sordas de Basauri	859,13		859,13	859,13	859,13	100,00	859,13	100,00	859,13	100,00		
	Suma	47.785.103,25	4.779.693,17	52.564.796,42	50.343.203,96	50.178.483,03	95,46	47.960.733,17	91,24	44.791.650,01	93,39	3.169.083,16	4.604.063,25

ESTADO DE EJECUCIÓN DESDE 1/1/2022 HASTA 31/12/2022

Clasificación SUBCONCEPTO	DENOMINACIÓN DE LOS SUBCONCEPTOS	Créditos Iniciales	Modificaciones	Créditos Totales	Gastos Autorizados	Gastos Comprometidos	Comp/Ctos	Obligaciones Reconocidas	Obl/Ctos	Pagos Líquidos	Pag/Ob	Pendiente de Pago	Estado de Ejecución
48186	T.C. a caravana de alimentos al Sahara	4.000,00		4.000,00	4.000,00	4.000,00	100,00	4.000,00	100,00			4.000,00	
48187	T.C. a UNMS	10.000,00		10.000,00	10.000,00	10.000,00	100,00	10.000,00	100,00			10.000,00	
48188	T.C. a Campañas promoción deporte popular	110.000,00		110.000,00	109.999,96	109.999,96	100,00	109.999,96	100,00	109.999,96	100,00		0,04
48189	T.C. a Asociación de Vecinos de Bidebieta	1.000,00		1.000,00	1.000,00	1.000,00	100,00	1.000,00	100,00	1.000,00	100,00		
48190	T.Cor. a Sustraiak Kultur Elkartea	50.896,00		50.896,00	45.300,00	45.300,00	89,01	45.300,00	89,01	45.300,00	100,00		5.596,00
48195	T.C. a Consejo de Igualdad	2.500,00		2.500,00	2.500,00	2.500,00	100,00	2.500,00	100,00	2.500,00	100,00		
48196	Dotaciones a grupos políticos	63.382,07		63.382,07	59.166,00	59.166,00	93,35	59.166,00	93,35	59.166,00	100,00		4.216,07
48198	T. Cor. a proyectos de empleo-formación colect. vulnerables		1.283.991,12	1.283.991,12	1.283.991,12	1.271.427,04	99,02	1.271.427,04	99,02			1.271.427,04	12.564,08
48199	T.Cor. a ISFL	328.986,56		328.986,56	328.986,25	326.946,25	99,38	326.946,25	99,38	326.946,25	100,00		2.040,31
48901	T.Cor. a empresas, comercio y hostelería	9.800,00	-6.929,52	2.870,48	2.870,48	2.870,48	100,00	2.870,48	100,00	2.870,48	100,00		
48910	Ayudas de emergencia	5.700,00		5.700,00	5.700,00	5.700,00	100,00	5.700,00	100,00	5.700,00	100,00		
60102	Infr. y urbanización Federico Mayo.		315.541,12	315.541,12	315.539,67	295.976,21	93,80	101.329,47	32,11	37.999,70	37,50	63.329,77	214.211,65
60112	Proyecto Plaza S. Fausto. Plan urbanístico Area Reparto "K"		138.000,00	138.000,00	93.270,00	93.270,00	67,59						138.000,00
60122	Rampas Mecánicas	176.724,14		176.724,14	167.004,31	167.004,31	94,50	167.004,31	94,50			167.004,31	9.719,83
60138	Obras en parque de La Arena (Bizkotxalde)		370.751,85	370.751,85	370.751,85	370.751,85	100,00	370.751,85	100,00	370.751,85	100,00		
60139	Aparcamiento en San Miguel - Abaroa		214.199,96	214.199,96	204.664,51	178.549,95	83,36						214.199,96
60140	Remodelación Parque Bizkotxalde		110.000,00	110.000,00	110.000,00	81.493,50	74,09						110.000,00
60145	Reposición camino peatonal en la ribera del Mercabilbao		403.289,06	403.289,06	331.685,20	301.532,00	74,77	285.656,38	70,83	285.656,38	100,00		117.632,68
60146	Mejora accesibilidad y reasfaltado aparcamiento Matxitxako		137.316,47	137.316,47	137.316,47	115.963,75	84,45	115.600,99	84,19	115.600,99	100,00		21.715,48
	Suma	48.548.092,02	7.745.853,23	56.293.945,25	53.926.949,78	53.621.934,33	95,25	50.839.985,90	90,31	46.155.141,62	90,79	4.684.844,28	5.453.959,35

ESTADO DE EJECUCIÓN DESDE 1/1/2022 HASTA 31/12/2022

Clasificación SUBCONCEPTO	DENOMINACIÓN DE LOS SUBCONCEPTOS	Créditos Iniciales	Modificaciones	Créditos Totales	Gastos Autorizados	Gastos Comprometidos	Comp/Ctos	Obligaciones Reconocidas	Obl/Ctos	Pagos Líquidos	Pag/Ob	Pendiente de Pago	Estado de Ejecución
60147	Instalación fuentes parques municipales	40.000,00		40.000,00	13.848,45	13.848,45	34,62	13.848,45	34,62			13.848,45	26.151,55
60148	Instalación barandillas mejora accesibilidad	40.000,00		40.000,00	38.579,76	38.579,76	96,45	16.060,33	40,15	16.060,33	100,00		23.939,67
60149	Ampliación y reforestación de zonas arboladas	40.000,00		40.000,00	27.151,95	27.151,95	67,88	5.142,50	12,86			5.142,50	34.857,50
60150	Asfaltado acceso Basauri por A8 y Puente Ariz		360.000,00	360.000,00	359.784,74	267.535,94	74,32						360.000,00
60151	Camino biosaludable y acceso a la plaza en el Kalero		300.000,00	300.000,00									300.000,00
60152	Ampliacion canchas deportivas parque Bizkotxalde	40.000,00		40.000,00	27.675,54	27.675,54	69,19						40.000,00
60154	Reasfaltado c/ Axular		48.150,00	48.150,00	33.003,45	33.003,45	68,54	33.003,45	68,54	33.003,45	100,00		15.146,55
60155	Reurbanización c/ Sindicatos		48.150,00	48.150,00	46.014,36	46.014,36	95,56	45.812,39	95,15	45.812,39	100,00		2.337,61
60161	Reurbanización C/ Ramón y Kareaga		366.408,16	366.408,16	366.408,16	366.025,00	99,90						366.408,16
60205	Memorial víctimas violencia de género	30.000,00	5.008,79	35.008,79	35.008,78	35.008,78	100,00	35.008,78	100,00	35.008,78	100,00		0,01
60312	Suelo Area de Reparto "K" San Fausto - Bidebieta - Pozokoetxe	150.000,00	1.013.585,94	1.163.585,94	907.939,33	841.282,54	72,30	269.074,81	23,12	210.388,64	78,19	58.686,17	894.511,13
62205	Rehabilitación edificios	130.000,00	297.313,77	427.313,77	268.027,86	184.471,82	43,17	180.379,48	42,21	180.379,48	100,00		246.934,29
62214	Inv. mejoras instalaciones deportivas en Artunduaga		1.480.649,93	1.480.649,93	1.480.649,93	1.462.242,08	98,76	91.211,40	6,16	34.730,63	38,08	56.480,77	1.389.438,53
62215	Construcción vestuarios en Artunduaga		185.480,75	185.480,75	185.480,75	163.538,38	88,17	163.538,37	88,17	148.539,08	90,83	14.999,29	21.942,38
62218	Acondicionamiento local Gaztegun	200.000,00	184.416,50	384.416,50	384.416,38	378.824,59	98,55	15.717,90	4,09	15.717,90	100,00		368.698,60
62219	Baño público con lavabicitetas en Montefuerte		19.905,36	19.905,36	19.905,36	19.905,36	100,00	19.905,36	100,00	19.905,36	100,00		
62220	Inversión en viviendas y locales		618.950,39	618.950,39	618.950,39	558.332,53	90,21	522.032,53	84,34	522.032,53	100,00		96.917,86
62221	Déposito gas propano dependencias Policía		2.950,00	2.950,00	2.950,00	2.950,00	100,00	2.950,00	100,00	2.950,00	100,00		
62222	Rehabilitación energética con geotermia en edificio. Brigada		270.513,67	270.513,67	270.513,67	228.100,85	84,32						270.513,67
	Suma	49.218.092,02	12.947.336,49	62.165.428,51	59.013.258,64	58.316.425,71	93,81	52.253.671,65	84,06	47.419.670,19	90,75	4.834.001,46	9.911.756,86

ESTADO DE EJECUCIÓN DESDE 1/1/2022 HASTA 31/12/2022

Clasificación SUBCONCEPTO	DENOMINACIÓN DE LOS SUBCONCEPTOS	Créditos Iniciales	Modificaciones	Créditos Totales	Gastos Autorizados	Gastos Comprometidos	Comp/Ctos	Obligaciones Reconocidas	Obl/Ctos	Pagos Líquidos	Pag/Ob	Pendiente de Pago	Estado de Ejecución
62223	Sist. extinción de incendios en el archivo Social Antzokia		45.000,00	45.000,00	37.603,02	37.603,02	83,56	37.603,02	83,56	37.603,02	100,00		7.396,98
62289	Obras ampliación y mejora cementerio	38.000,00	600,00	38.600,00	38.582,87	38.582,87	99,96	38.376,54	99,42	38.376,54	100,00		223,46
62301	Maquinaria	1,00	831,21	832,21	824,74	824,74	99,10	824,74	99,10			824,74	7,47
62302	Instalación ascensor en San Miguel		7.865,00	7.865,00	7.865,00	7.865,00	100,00	7.865,00	100,00	7.865,00	100,00		
62304	Útiles y herramientas		6.000,00	6.000,00	5.822,39	5.822,39	97,04	5.822,39	97,04			5.822,39	177,61
62306	Instalación alumbrado públ. eficiencia energética	34.126,43	311.092,56	345.218,99	254.480,64	254.480,64	73,72	216.551,80	62,73	105.489,55	48,71	111.062,25	128.667,19
62308	Instalación de ascensor en calle Foruak	700.000,00	475.293,95	1.175.293,95	1.175.293,95	1.112.335,04	94,64	24.577,98	2,09	24.577,98	100,00		1.150.715,97
62309	Ascensor en Karmelo Torre	60.000,00		60.000,00									60.000,00
62312	Instalación cesped campos de fútbol Soloarte y San Miguel		600.000,00	600.000,00									600.000,00
62314	Inst. paneles solares en el Polideportivo de Artunduaga		9.028,09	9.028,09	3.374,77	3.374,77	37,38	3.374,77	37,38	3.374,77	100,00		5.653,32
62315	Instalación paneles solares edificios municipales	40.000,00		40.000,00	39.504,99	39.504,99	98,76	39.504,99	98,76			39.504,99	495,01
62316	Reposición saneamiento C/Jacinto Benavente		137.192,47	137.192,47	137.192,46	125.014,11	91,12	35.873,03	26,15			35.873,03	101.319,44
62317	Reposición red de saneamiento c/Dr. José Garai/Dr. Fleming		80.000,00	80.000,00	79.990,16	79.253,79	99,07						80.000,00
62499	Elementos de transporte		87.134,30	87.134,30	87.134,30	84.574,30	97,06	7.134,29	8,19	7.134,29	100,00		80.000,01
62501	Mobiliario	1,00	39.252,29	39.253,29	33.950,60	33.950,60	86,49	15.171,56	38,65	4.893,56	32,25	10.278,00	24.081,73
62503	Equipamiento locales municipales objeto de concesión		50.000,00	50.000,00	38.124,33	38.124,33	76,25	31.046,33	62,09	26.422,68	85,11	4.623,65	18.953,67
62510	Mobiliario urbano y juegos infantiles	7.000,00	303.268,95	310.268,95	288.394,73	7.319,05	2,36	7.319,05	2,36			7.319,05	302.949,90
62520	Paneles informativos en vías urbanas	15.000,00		15.000,00									15.000,00
62699	Equipos para procesos de información	10.000,00	8.000,00	18.000,00	9.998,25	9.998,25	55,55	6.050,77	33,62	5.052,52	83,50	998,25	11.949,23
62901	Instrumentos musicales	3.000,00	588,17	3.588,17	588,17	588,17	16,39						3.588,17
	Suma	50.125.220,45	15.108.483,48	65.233.703,93	61.251.984,01	60.195.641,77	92,28	52.730.767,91	80,83	47.680.460,10	90,42	5.050.307,81	12.502.936,02

ESTADO DE EJECUCIÓN DESDE 1/1/2022 HASTA 31/12/2022

Clasificación SUBCONCEPTO	DENOMINACIÓN DE LOS SUBCONCEPTOS	Créditos Iniciales	Modificaciones	Créditos Totales	Gastos Autorizados	Gastos Comprometidos	Comp/Ctos	Obligaciones Reconocidas	Obl/Ctos	Pagos Líquidos	Pag/Ob	Pendiente de Pago	Estado de Ejecución
62902	Materiales para ludotecas, gaztegunes y c. cultura	5.000,00		5.000,00	5.000,00	5.000,00	100,00	5.000,00	100,00	5.000,00	100,00		
64204	Plan de Movilidad Urbana Sostenible	36.300,00		36.300,00	36.300,00	26.499,00	73,00						36.300,00
64405	Administ. electrónica. Implantación software	10.000,00	236.987,10	246.987,10	209.251,36	209.251,36	84,72	195.132,48	79,01	195.132,48	100,00		51.854,62
64499	Software equipos procesos informatización	148.797,63	335.226,19	484.023,82	176.944,03	176.944,03	36,56	33.686,13	6,96	20.134,48	59,77	13.551,65	450.337,69
73101	T. Cap. a Organismos Autónomos	75.000,00	65.077,44	140.077,44	140.077,44	140.077,44	100,00	140.077,44	100,00	140.077,44	100,00		
73102	T. Cap. finalistas a Organismos Autónomos		93.220,63	93.220,63	69.320,63	69.320,63	74,36	69.320,63	74,36	48.320,63	69,71	21.000,00	23.900,00
77101	T.Cap. empresas, comercio y hostelería	90.000,00		90.000,00	90.000,00	89.659,79	99,62	89.659,79	99,62	69.115,18	77,09	20.544,61	340,21
78001	Ayudas Rehabilitación Edificios San Fausto, 13 y 20-22		300.000,00	300.000,00									300.000,00
78099	T.capital a familias	209.000,00		209.000,00	209.000,00	173.935,95	83,22	173.935,95	83,22	152.299,51	87,56	21.636,44	35.064,05
82301	Anticipos al Personal	134.523,28		134.523,28	20.660,74	20.660,74	15,36	20.660,74	15,36	20.660,74	100,00		113.862,54
93301	Amortización préstamos a L/P	1.018.702,90	800.000,02	1.818.702,92	1.818.702,92	1.818.702,92	100,00	1.818.702,92	100,00	1.818.702,92	100,00		
	Suma	51.852.544,26	16.938.994,86	68.791.539,12	64.027.241,13	62.925.693,63	91,47	55.276.943,99	80,35	50.149.903,48	90,72	5.127.040,51	13.514.595,13

INDARREKO EKITALDIKO GASTUAK
Gastos Ejercicio Corriente

5

SAILKAPEN EKONOMIKOA. GASTUEN PARTIDAK
Clasificación Económica. Partidas de Gastos

5.1.4

ESTADO DE EJECUCIÓN DESDE 1/1/2022 HASTA 31/12/2022

Clasificación			DENOMINACIÓN DE LAS APLICACIONES	Créditos Iniciales	Modificaciones	Créditos Totales	Gastos Autorizados	Gastos Comprometidos	Comp/Ctos	Obligaciones Reconocidas	Obl/Ctos	Pagos Líquidos	Pag/Obl	Pendiente de Pago	Estado de Ejecución
Org.	Prog.	Econ.													
60	9121	10001	Retribuciones a altos cargos. PRESIDENCIA DE LA CORPORACIÓN	80.986,67		80.986,67	80.184,86	80.184,86	99,01	80.184,86	99,01	80.184,86	100,00		801,81
60	9122	10001	Retribuciones a altos cargos. OTROS ORG. GOB.	418.296,13		418.296,13	414.154,58	414.154,58	99,01	414.154,58	99,01	414.154,58	100,00		4.141,55
60	9204	11001	Retribuciones eventuales confianza. PERSONAL	86.265,03		86.265,03	89.667,06	89.667,06	103,94	89.667,06	103,94	89.667,06	100,00		-3.402,03
10	9201	12001	Retribuciones básicas. POLITICA SOCIAL	47.867,68		47.867,68	72.241,94	72.241,94	150,92	72.241,94	150,92	72.241,94	100,00		-24.374,26
11	9201	12001	Retribuciones básicas. B. SOCIAL, IGUALDAD Y MAYORES	174.373,20	5.222,41	179.595,61	217.236,06	217.236,06	120,96	217.236,06	120,96	217.236,06	100,00		-37.640,45
20	9201	12001	Retribuciones básicas. POLÍTICA TERRIT. Y CONTRAT.	59.834,60		59.834,60	59.457,22	59.457,22	99,37	59.457,22	99,37	59.457,22	100,00		377,38
21	9201	12001	Retribuciones básicas. URBANISMO Y VIVIENDA	88.347,68		88.347,68	80.392,50	80.392,50	91,00	80.392,50	91,00	80.392,50	100,00		7.955,18
23	9201	12001	Retribuciones básicas. MEDIO AMBIENTE	17.612,28		17.612,28	18.752,56	18.752,56	106,47	18.752,56	106,47	18.752,56	100,00		-1.140,28
25	9201	12001	Retribuciones básicas. CONTRATACIÓN, OBRAS Y SERVICIOS	787.113,46		787.113,46	699.073,06	699.073,06	88,81	699.073,06	88,81	699.073,06	100,00		88.040,40
30	9201	12001	Retribuciones básicas. HACIENDA Y PROMOC. ECONÓMICA	83.768,44		83.768,44	92.786,34	92.786,34	110,77	92.786,34	110,77	92.786,34	100,00		-9.017,90
31	9201	12001	Retribuciones básicas. HACIENDA	214.967,08		214.967,08	224.662,10	224.662,10	104,51	224.662,10	104,51	224.662,10	100,00		-9.695,02
32	9201	12001	Retribuciones básicas. PATRIMONIO	41.647,72		41.647,72	41.073,75	41.073,75	98,62	41.073,75	98,62	41.073,75	100,00		573,97
42	9201	12001	Retribuciones básicas. PARTICIPACIÓN	29.934,76		29.934,76	29.000,09	29.000,09	96,88	29.000,09	96,88	29.000,09	100,00		934,67
43	9201	12001	Retribuciones básicas. SERV. ATENCIÓN CIUDADANA	92.887,74		92.887,74	102.544,09	102.544,09	110,40	102.544,09	110,40	102.544,09	100,00		-9.656,35
51	9201	12001	Retribuciones básicas. IGUALDAD	15.461,56		15.461,56	27.783,99	27.783,99	179,70	27.783,99	179,70	27.783,99	100,00		-12.322,43
52	9201	12001	Retribuciones básicas. EMPLEO	15.461,56		15.461,56	13.744,22	13.744,22	88,89	13.744,22	88,89	13.744,22	100,00		1.717,34
61	9201	12001	Retribuciones básicas. POL. MUNIC. Y PROT. CIVIL	798.589,11	-70.784,72	727.804,39	720.322,94	720.322,94	98,97	720.322,94	98,97	720.322,94	100,00		7.481,45
Suma				3.053.414,70	-65.562,31	2.987.852,39	2.983.077,36	2.983.077,36	99,84	2.983.077,36	99,84	2.983.077,36	100,00		4.775,03

ESTADO DE EJECUCIÓN DESDE 1/1/2022 HASTA 31/12/2022

Clasificación			DENOMINACIÓN DE LAS APLICACIONES	Créditos Iniciales	Modificaciones	Créditos Totales	Gastos Autorizados	Gastos Comprometidos	Comp/Ctos	Obligaciones Reconocidas	Obl/Ctos	Pagos Líquidos	Pag/Obl	Pendiente de Pago	Estado de Ejecución
Org.	Prog.	Econ.													
62	9201	12001	Retribuciones básicas. TECNOLOGÍAS INFORMACIÓN	109.393,28		109.393,28	77.588,22	77.588,22	70,93	77.588,22	70,93	77.588,22	100,00		31.805,06
63	9201	12001	Retribuciones básicas. SECRET. GRAL. Y ASESORÍA JURÍDICA	96.973,48		96.973,48	94.731,84	94.731,84	97,69	94.731,84	97,69	94.731,84	100,00		2.241,64
64	9201	12001	Retribuciones básicas. RECURSOS HUMANOS	66.360,36		66.360,36	50.712,82	50.712,82	76,42	50.712,82	76,42	50.712,82	100,00		15.647,54
72	9201	12001	Retribuciones Basicas. SALUD Y CONSUMO	58.059,18		58.059,18	55.697,43	55.697,43	95,93	55.697,43	95,93	55.697,43	100,00		2.361,75
81	9201	12001	Retribuciones básicas. CULTURA	17.967,84		17.967,84	13.441,82	13.441,82	74,81	13.441,82	74,81	13.441,82	100,00		4.526,02
82	9201	12001	Retribuciones Basicas. EUSKERA	32.972,32		32.972,32	30.924,27	30.924,27	93,79	30.924,27	93,79	30.924,27	100,00		2.048,05
90	9201	12001	Retribuciones básicas. JUVENTUD, FIESTAS Y DEPORTES	11.966,92		11.966,92	7.043,03	7.043,03	58,85	7.043,03	58,85	7.043,03	100,00		4.923,89
64	9204	12003	Antigüedad. PERSONAL	621.704,75		621.704,75	552.129,53	552.129,53	88,81	552.129,53	88,81	552.129,53	100,00		69.575,22
10	9201	12101	Retribuciones complementarias. POLITICA SOCIAL	101.842,88		101.842,88	165.588,85	165.588,85	162,59	165.588,85	162,59	165.588,85	100,00		-63.745,97
11	9201	12101	Retribuciones complementarias. B.SOCIAL, IGUALDAD Y MAYORES	363.781,37	10.519,66	374.301,03	560.661,71	560.661,71	149,79	560.661,71	149,79	560.661,71	100,00		-186.360,68
20	9201	12101	Retribuciones complementarias. POLÍTICA TERRIT. Y CONTRAT.	127.303,60		127.303,60	141.092,18	141.092,18	110,83	141.092,18	110,83	141.092,18	100,00		-13.788,58
21	9201	12101	Retribuciones complementarias. URBANISMO Y VIVIENDA	212.832,93		212.832,93	182.794,40	182.794,40	85,89	182.794,40	85,89	182.794,40	100,00		30.038,53
23	9201	12101	Retribuciones complementarias. MEDIO AMBIENTE	38.872,71		38.872,71	40.288,27	40.288,27	103,64	40.288,27	103,64	40.288,27	100,00		-1.415,56
25	9201	12101	Retribuciones complementarias. CONTRATACIÓN, OBRAS Y SERVIC.	1.824.931,22		1.824.931,22	1.815.566,87	1.815.566,87	99,49	1.815.566,87	99,49	1.815.566,87	100,00		9.364,35
Suma				6.738.377,54	-55.042,65	6.683.334,89	6.771.338,60	6.771.338,60	101,32	6.771.338,60	101,32	6.771.338,60	100,00		-88.003,71

ESTADO DE EJECUCIÓN DESDE 1/1/2022 HASTA 31/12/2022

Clasificación			DENOMINACIÓN DE LAS APLICACIONES	Créditos Iniciales	Modificaciones	Créditos Totales	Gastos Autorizados	Gastos Comprometidos	Comp/Ctos	Obligaciones Reconocidas	Obl/Ctos	Pagos Líquidos	Pag/Obl	Pendiente de Pago	Estado de Ejecución
Org.	Prog.	Econ.													
30	9201	12101	Retribuciones complementarias. HACIENDA Y PROMOC. ECONÓMICA	178.225,04		178.225,04	224.921,29	224.921,29	126,20	224.921,29	126,20	224.921,29	100,00		-46.696,25
31	9201	12101	Retribuciones complementarias. HACIENDA	524.411,88		524.411,88	550.429,88	550.429,88	104,96	550.429,88	104,96	550.429,88	100,00		-26.018,00
32	9201	12101	Retribuciones complementarias. PATRIMONIO	95.156,58		95.156,58	113.208,68	113.208,68	118,97	113.208,68	118,97	113.208,68	100,00		-18.052,10
42	9201	12101	Retribuciones complementarias. PARTICIPACIÓN	69.773,94		69.773,94	76.323,81	76.323,81	109,39	76.323,81	109,39	76.323,81	100,00		-6.549,87
43	9201	12101	Retribuciones complementarias. SERV. ATENCIÓN CIUDADANA	204.041,39		204.041,39	235.814,03	235.814,03	115,57	235.814,03	115,57	235.814,03	100,00		-31.772,64
51	9201	12101	Retribuciones complementarias. IGUALDAD	30.240,70		30.240,70	71.468,65	71.468,65	236,33	71.468,65	236,33	71.468,65	100,00		-41.227,95
52	9201	12101	Retribuciones complementarias. EMPLEO	30.240,70		30.240,70	37.066,13	37.066,13	122,57	37.066,13	122,57	37.066,13	100,00		-6.825,43
61	9201	12101	Retribuciones complementarias. POL. MUNIC. Y PROT. CIVIL	2.029.452,87		2.029.452,87	2.194.381,66	2.194.381,66	108,13	2.194.381,66	108,13	2.194.381,66	100,00		-164.928,79
62	9201	12101	Retribuciones complementarias. TECNOLOGÍAS INFORMACIÓN	240.022,37		240.022,37	177.733,22	177.733,22	74,05	177.733,22	74,05	177.733,22	100,00		62.289,15
63	9201	12101	Retribuciones complementarias. SECRET. GRAL. Y ASESORIA JURI	246.796,52		246.796,52	241.573,21	241.573,21	97,88	241.573,21	97,88	241.573,21	100,00		5.223,31
64	9201	12101	Retribuciones complementarias. RECURSOS HUMANOS	154.136,56		154.136,56	125.012,92	125.012,92	81,11	125.012,92	81,11	125.012,92	100,00		29.123,64
72	9201	12101	Retribuciones Complementarias. SALUD Y CONSUMO	134.745,25		134.745,25	138.334,62	138.334,62	102,66	138.334,62	102,66	138.334,62	100,00		-3.589,37
81	9201	12101	Retribuciones complementarias. CULTURA	44.313,22		44.313,22	42.387,32	42.387,32	95,65	42.387,32	95,65	42.387,32	100,00		1.925,90
			Suma	10.719.934,56	-55.042,65	10.664.891,91	10.999.994,02	10.999.994,02	103,14	10.999.994,02	103,14	10.999.994,02	100,00		-335.102,11

ESTADO DE EJECUCIÓN DESDE 1/1/2022 HASTA 31/12/2022

Clasificación			DENOMINACIÓN DE LAS APLICACIONES	Créditos Iniciales	Modificaciones	Créditos Totales	Gastos Autorizados	Gastos Comprometidos	Comp/Ctos	Obligaciones Reconocidas	Obl/Ctos	Pagos Líquidos	Pag/Obl	Pendiente de Pago	Estado de Ejecución
Org.	Prog.	Econ.													
82	9201	12101	Retribuciones Complementarias. EUSKERA	67.435,56		67.435,56	65.123,11	65.123,11	96,57	65.123,11	96,57	65.123,11	100,00		2.312,45
90	9201	12101	Retribuciones complementarias. JUVENTUD, FIESTAS Y DEPORTE	25.460,72		25.460,72	15.918,51	15.918,51	62,52	15.918,51	62,52	15.918,51	100,00		9.542,21
64	9204	12103	Complementos Productividad y Mejoras. PERSONAL	296.833,92	5.516,62	302.350,54	282.876,40	282.876,40	93,56	282.876,40	93,56	282.876,40	100,00		19.474,14
64	9204	12201	Retrib. en especie. PERSONAL	11.252,15		11.252,15	12.512,61	12.512,61	111,20	12.512,61	111,20			12.512,61	-1.260,46
64	9204	13101	Retrib. basicas laborales eventual. PERSONAL	300.144,92	-15.742,07	284.402,85	35.015,73	35.015,73	12,31	35.015,73	12,31	35.015,73	100,00		249.387,12
51	2316	13113	Retribuciones II Plan Local c/violencia machista. IGUALDAD		48.944,23	48.944,23	48.944,23	48.944,23	100,00	45.330,91	92,62	45.330,91	100,00		3.613,32
52	2413	13121	Lanbide. Retribuciones Plan Empleo 2021. LANBIDE		619.426,78	619.426,78	585.106,66	585.106,66	94,46	584.646,70	94,39	584.646,70	100,00		34.780,08
52	2413	13122	Retribuciones prog FSE Plus del País Vasco 2022. LANBIDE		140.255,08	140.255,08	119.416,10	119.416,10	85,14	14.528,90	10,36	14.528,90	100,00		125.726,18
51	2316	16001	Seguridad Social II Plan Local c/violencia machista.IGUALDAD		15.783,49	15.783,49	15.783,49	15.783,49	100,00	14.211,21	90,04	14.211,21	100,00		1.572,28
52	2413	16001	Seguridad Social. LANBIDE		248.448,00	248.448,00	227.273,36	227.273,36	91,48	181.817,09	73,18	181.817,09	100,00		66.630,91
10	9201	16001	Seguridad Social. POLITICA SOCIAL	40.421,85		40.421,85	64.838,68	64.838,68	160,41	64.838,68	160,41	64.838,68	100,00		-24.416,83
11	9201	16001	Seguridad Social. B.SOCIAL, IGUALDAD Y MAYORES	145.301,74	4.045,71	149.347,45	160.583,39	160.583,39	107,52	160.583,39	107,52	160.583,39	100,00		-11.235,94
20	9201	16001	Seguridad Social. POLÍTICA TERRIT. Y CONTRATAC.	50.527,31		50.527,31	49.439,61	49.439,61	97,85	49.439,61	97,85	49.439,61	100,00		1.087,70
21	9201	16001	Seguridad Social. URBANISMO Y VIVIENDA	81.318,76		81.318,76	75.343,02	75.343,02	92,65	75.343,02	92,65	75.343,02	100,00		5.975,74
23	9201	16001	Seguridad Social. MEDIO AMBIENTE	15.250,95		15.250,95	12.636,97	12.636,97	82,86	12.636,97	82,86	12.636,97	100,00		2.613,98
25	9201	16001	Seguridad Social. CONTRATACIÓN, OBRAS Y SERVICIOS	705.252,06		705.252,06	703.587,33	703.587,33	99,76	703.587,33	99,76	703.587,33	100,00		1.664,73
			Suma	12.459.134,50	1.011.635,19	13.470.769,69	13.474.393,22	13.474.393,22	100,03	13.318.404,19	98,87	13.305.891,58	99,91	12.512,61	152.365,50

ESTADO DE EJECUCIÓN DESDE 1/1/2022 HASTA 31/12/2022

Clasificación			DENOMINACIÓN DE LAS APLICACIONES	Créditos Iniciales	Modificaciones	Créditos Totales	Gastos Autorizados	Gastos Comprometidos	Comp/Ctos	Obligaciones Reconocidas	Obl/Ctos	Pagos Líquidos	Pag/Obl	Pendiente de Pago	Estado de Ejecución
Org.	Prog.	Econ.													
30	9201	16001	Seguridad Social. HACIENDA Y PROMOC. ECONÓMICA	70.738,24		70.738,24	96.132,41	96.132,41	135,90	96.132,41	135,90	96.132,41	100,00		-25.394,17
31	9201	16001	Seguridad Social. HACIENDA	199.632,32		199.632,32	175.283,64	175.283,64	87,80	175.283,64	87,80	175.283,64	100,00		24.348,68
32	9201	16001	Seguridad Social. PATRIMONIO	36.937,16		36.937,16	38.818,83	38.818,83	105,09	38.818,83	105,09	38.818,83	100,00		-1.881,67
42	9201	16001	Seguridad Social. PARTICIPACIÓN	26.921,35		26.921,35	21.352,47	21.352,47	79,31	21.352,47	79,31	21.352,47	100,00		5.568,88
43	9201	16001	Seguridad Social. SERVICIO ATENCIÓN CIUDADANA	80.170,86		80.170,86	101.767,87	101.767,87	126,94	101.767,87	126,94	101.767,87	100,00		-21.597,01
51	9201	16001	Seguridad Social. IGUALDAD	12.339,61		12.339,61	22.155,10	22.155,10	179,54	22.155,10	179,54	22.155,10	100,00		-9.815,49
52	9201	16001	Seguridad Social. EMPLEO	12.339,61		12.339,61	9.075,21	9.075,21	73,55	9.075,21	73,55	9.075,21	100,00		3.264,40
61	9201	16001	Seguridad Social. POL. MUNIC. Y PROT. CIVIL	1.001.126,86		1.001.126,86	778.713,29	778.713,29	77,78	778.713,29	77,78	778.713,29	100,00		222.413,57
62	9201	16001	Seguridad Social. TECNOLOGÍAS DE LA INFORMACIÓN	94.342,23		94.342,23	58.602,01	58.602,01	62,12	58.602,01	62,12	58.602,01	100,00		35.740,22
63	9201	16001	Seguridad Social. SECRET. GRAL. Y ASESORÍA JURÍDICA	92.817,90		92.817,90	65.294,66	65.294,66	70,35	65.294,66	70,35	65.294,66	100,00		27.523,24
64	9201	16001	Seguridad Social. RECURSOS HUMANOS	59.541,46		59.541,46	39.733,88	39.733,88	66,73	39.733,88	66,73	39.733,88	100,00		19.807,58
72	9201	16001	Seguridad Social. SALUD Y CONSUMO	52.057,20		52.057,20	68.647,64	68.647,64	131,87	68.647,64	131,87	68.647,64	100,00		-16.590,44
81	9201	16001	Seguridad Social. CULTURA	16.815,89		16.815,89	11.992,90	11.992,90	71,32	11.992,90	71,32	11.992,90	100,00		4.822,99
82	9201	16001	Seguridad Social. EUSKERA	27.110,13		27.110,13	22.585,30	22.585,30	83,31	22.585,30	83,31	22.585,30	100,00		4.524,83
90	9201	16001	Seguridad Social. JUVENTUD, FIESTAS Y DEPORTE	10.105,46		10.105,46	7.753,65	7.753,65	76,73	7.753,65	76,73	7.753,65	100,00		2.351,81
60	9204	16001	Seguridad Social. PERSONAL	23.291,56		23.291,56	147.877,68	147.877,68	634,90	147.877,68	634,90	147.877,68	100,00		-124.586,12
64	9204	16001	Seguridad Social. PERSONAL	210.603,23	-4.045,71	206.557,52	11.526,41	11.526,41	5,58	11.526,41	5,58	11.526,41	100,00		195.031,11
64	9204	16004	Elkarkidetza. PERSONAL	100.000,00		100.000,00	84.240,21	84.240,21	84,24	84.240,21	84,24	84.240,21	100,00		15.759,79
Suma				14.586.025,57	1.007.589,48	15.593.615,05	15.235.946,38	15.235.946,38	97,71	15.079.957,35	96,71	15.067.444,74	99,92	12.512,61	513.657,70

ESTADO DE EJECUCIÓN DESDE 1/1/2022 HASTA 31/12/2022

Clasificación			DENOMINACIÓN DE LAS APLICACIONES	Créditos Iniciales	Modificaciones	Créditos Totales	Gastos Autorizados	Gastos Comprometidos	Comp/Ctos	Obligaciones Reconocidas	Obl/Ctos	Pagos Líquidos	Pag/Obl	Pendiente de Pago	Estado de Ejecución
Org.	Prog.	Econ.													
64	9204	16006	Aportación Sistemas Compl. Pensiones. PERSONAL	150.000,00		150.000,00	147.597,17	147.597,17	98,40	147.597,17	98,40	147.597,17	100,00		2.402,83
64	9204	16103	Indemnizacion por jubilacion anticipada. PERSONAL	536.640,87	-11.400,00	525.240,87	176.546,54	176.546,54	33,61	176.546,54	33,61	176.546,54	100,00		348.694,33
64	9204	16201	Formacion y Perfeccion. del personal funcionario. PERSONAL	12.000,00	640,00	12.640,00	9.886,92	9.886,92	78,22	9.886,92	78,22	9.886,92	100,00		2.753,08
64	9204	16204	Mejoras Sociales. PERSONAL	100.000,00		100.000,00	56.805,65	56.805,65	56,81	56.805,65	56,81	56.805,65	100,00		43.194,35
32	9331	16205	Seguros del personal. PATRIMONIO	187.084,74		187.084,74	189.124,08	189.124,08	101,09	189.124,08	101,09	189.124,08	100,00		-2.039,34
64	9204	19901	Bolsa Incremento Capítulo 1. PERSONAL	252.171,10		252.171,10									252.171,10
32	9331	20001	Arrendamiento terrenos y bienes naturales. PATRIMONIO	2.000,00		2.000,00	2.403,31	2.403,31	120,17	2.403,31	120,17	1.239,48	51,57	1.163,83	-403,31
32	9331	20101	Arrendamiento edificios y otras construcciones. PATRIMONIO	9.000,00		9.000,00	5.633,15	5.633,15	62,59	5.633,15	62,59	5.633,15	100,00		3.366,85
25	1530	20201	Arrendamiento maquinaria, instalaciones y utillaje. V. PÚBL.				6.989,50	6.989,50		5.965,30		5.965,30	100,00		-5.965,30
81	3345	20201	Arrendamiento Maquinaria, Instalaciones y Utillaje. O AC CUL	30.000,00		30.000,00	31.460,00	31.460,00	104,87	31.460,00	104,87			31.460,00	-1.460,00
92	3382	20201	Arrendamiento Maquinaria, Instalaciones y Utillaje. FESTEJOS	103.000,00		103.000,00	98.771,09	98.771,09	95,89	95.952,98	93,16	68.308,35	71,19	27.644,63	7.047,02
25	4592	20201	Arrendamiento maquinaria, instalaciones y utillaje. COMPRAS	27.905,73		27.905,73	13.660,90	13.660,90	48,95	12.357,22	44,28	10.648,00	86,17	1.709,22	15.548,51
25	1530	20301	Arrendamiento material de transporte. VÍAS PÚBLICAS	6.500,00		6.500,00	6.352,50	6.352,50	97,73	6.059,52	93,22	5.208,25	85,95	851,27	440,48
13	2312	20401	Arrendamiento mobiliario y enseres. TERCERA EDAD				1.755,60	1.755,60		1.324,95		653,40	49,32	671,55	-1.324,95
62	4911	20501	Arrendamiento Equipos Procesos Informatización. INFORMATIZAC	11.383,68		11.383,68	20.129,31	20.129,31	176,83	18.822,51	165,35	18.169,11	96,53	653,40	-7.438,83
25	1530	21001	RMC. infraestructura y bienes naturales. VÍAS PÚBLICAS	387.860,30	256.274,78	644.135,08	556.727,55	474.046,32	73,59	399.895,22	62,08	325.368,64	81,36	74.526,58	244.239,86
Suma				16.401.571,99	1.253.104,26	17.654.676,25	16.559.789,65	16.477.108,42	93,33	16.239.791,87	91,99	16.088.598,78	99,07	151.193,09	1.414.884,38

ESTADO DE EJECUCIÓN DESDE 1/1/2022 HASTA 31/12/2022

Clasificación			DENOMINACIÓN DE LAS APLICACIONES	Créditos Iniciales	Modificaciones	Créditos Totales	Gastos Autorizados	Gastos Comprometidos	Comp/Ctos	Obligaciones Reconocidas	Obl/Ctos	Pagos Líquidos	Pag/Obl	Pendiente de Pago	Estado de Ejecución
Org.	Prog.	Econ.													
25	1602	21001	RMC. infraestructura y bienes naturales.	2.600,00		2.600,00	2.467,61	2.467,61	94,91	2.467,61	94,91	2.258,93	91,54	208,68	132,39
25	1611	21001	ALCANT.Y AGUAS RESI RMC. infraestructura y bienes naturales.	57.248,00		57.248,00	76.901,87	76.901,87	134,33	60.309,13	105,35	40.825,50	67,69	19.483,63	-3.061,13
25	1712	21001	ABASTECIMIENTO AGUA RMC. infraestructura y bienes naturales.	1.000,00	2.057,00	3.057,00	15.351,27	15.351,27	502,17	15.351,27	502,17	11.737,00	76,46	3.614,27	-12.294,27
23	1723	21001	PARQUES Y JARDINES RMC. infraestructura y bienes naturales.	2.850,00		2.850,00									2.850,00
25	1530	21002	AGENDA 21 LOCAL Intervención mejoras seguridad vial. VÍAS PÚBLICAS	40.000,00		40.000,00	39.739,42	39.739,42	99,35	14.016,41	35,04	14.016,41	100,00		25.983,59
25	1530	21003	Mejoras en señalización de Bidegorris. VÍAS PÚBLICAS	10.000,00		10.000,00									10.000,00
71	3241	21101	RMC. edificios y otras construcciones. COLEGIOS PÚBLICOS	35.000,00	1.770,70	36.770,70	34.651,00	34.651,00	94,24	31.895,83	86,74	23.826,34	74,70	8.069,49	4.874,87
25	4591	21101	RMC. edificios y otras construcciones. EDIFICIOS PÚBLICOS	200.000,00	66.210,71	266.210,71	323.898,06	323.898,06	121,67	320.547,20	120,41	261.066,33	81,44	59.480,87	-54.336,49
32	9331	21102	Cuotas comunidades propietarios. PATRIMONIO	145.328,00	100.000,00	245.328,00	236.586,99	236.586,99	96,44	236.586,99	96,44	204.007,92	86,23	32.579,07	8.741,01
25	4591	21103	RMC locales municipales uso ciudadano. EDIFICIOS PÚBLICOS	40.000,00		40.000,00	45.611,70	45.611,70	114,03	45.611,70	114,03	45.611,70	100,00		-5.611,70
61	1325	21201	RMC. maquinaria, instalaciones y utillaje. SEGURIDAD CIUDAD.	4.500,00	420,81	4.920,81	7.832,86	7.832,86	159,18	7.832,86	159,18	4.544,60	58,02	3.288,26	-2.912,05
25	1530	21201	RMC. maquinaria, instalaciones y utillaje. VÍAS PÚBLICAS	58.002,56		58.002,56	51.741,00	51.741,00	89,20	51.741,00	89,20	47.632,51	92,06	4.108,49	6.261,56
52	2412	21201	RMC. maquinaria, instalaciones y utillaje. CENTRO INIC. PROF	5.000,00	-5.000,00										
25	4592	21201	RMC. maquinaria, instalaciones y utillaje. COMPRAS	264.915,49	15.871,75	280.787,24	280.343,72	280.343,72	99,84	259.028,74	92,25	153.068,83	59,09	105.959,91	21.758,50
			Suma	17.268.016,04	1.434.435,23	18.702.451,27	17.674.915,15	17.592.233,92	94,06	17.285.180,61	92,42	16.897.194,85	97,76	387.985,76	1.417.270,66

ESTADO DE EJECUCIÓN DESDE 1/1/2022 HASTA 31/12/2022

Clasificación			DENOMINACIÓN DE LAS APLICACIONES	Créditos Iniciales	Modificaciones	Créditos Totales	Gastos Autorizados	Gastos Comprometidos	Comp/Ctos	Obligaciones Reconocidas	Obl/Ctos	Pagos Líquidos	Pag/Obl	Pendiente de Pago	Estado de Ejecución	
Org.	Prog.	Econ.														
93	3411	21202	Mantenimiento Campo Fútbol Artunduaga. DEPORTES	26.003,60		26.003,60	26.003,60	26.003,60	100,00	26.003,60	100,00	26.003,60	100,00			
25	4592	21301	RMC. material de transporte. COMPRAS	78.000,00	6.558,20	84.558,20	101.962,92	101.962,92	120,58	95.335,99	112,75	74.399,96	78,04	20.936,03	-10.777,79	
11	2318	21401	RMC. mobiliario y enseres. SERVICIOS DE ALOJAMIENTO DE ACOGI	1.000,00		1.000,00									1.000,00	
91	3341	21401	RMC. mobiliario y enseres. PROMOCIÓN DE LA JUVENTUD	20.000,00	-19.500,00	500,00									500,00	
25	4592	21401	RMC. mobiliario y enseres. COMPRAS	1.000,00		1.000,00	1.000,00	1.000,00	100,00	78,77	7,88	78,77	100,00		921,23	
25	1712	21402	Mobiliario urbano y juegos infantiles. PARQUES Y JARDINES		140.000,00	140.000,00	122.535,48	122.535,48	87,53	40.000,00	28,57	22.987,58	57,47	17.012,42	100.000,00	
62	4911	21501	RMC. equipos proceso de información. INFORMATIZAC	295.675,75	60.795,76	356.471,51	279.123,35	279.123,35	78,30	244.691,56	68,64	206.262,41	84,29	38.429,15	111.779,95	
91	3341	22001	Material ordinario no inventariable. PROMOCIÓN DE LA JUVENTUD				2.742,47	2.742,47		2.742,47		2.742,47	100,00		-2.742,47	
25	4592	22001	Material ordinario no inventariable. COMPRAS	28.150,00		28.150,00	23.042,48	23.042,48	81,86	20.676,70	73,45	18.954,35	91,67	1.722,35	7.473,30	
25	4592	22002	Prensa, revista, libros y otras publicaciones. COMPRAS	100,00		100,00	133,58	133,58	133,58	133,58	133,58	133,58	100,00		-33,58	
64	9204	22002	Prensa, revistas, libros y otras publ.. PERSONAL	13.500,00	12.869,49	26.369,49	29.468,44	29.468,44	111,75	29.468,44	111,75	16.321,90	55,39	13.146,54	-3.098,95	
25	4592	22101	Energía eléctrica. COMPRAS	1.339.797,13	78.896,92	1.418.694,05	1.415.080,34	1.415.080,34	99,75	1.044.234,60	73,61	940.151,59	90,03	104.083,01	374.459,45	
25	1611	22102	Agua. ABASTECIMIENTO DE AGUAS	1.245.000,00	300.000,00	1.545.000,00	1.545.000,00	1.545.000,00	100,00	1.391.827,73	90,09	877.892,60	63,07	513.935,13	153.172,27	
25	4592	22103	Gas. COMPRAS	430.522,06	364.702,15	795.224,21	775.915,33	775.915,33	97,57	357.078,83	44,90	282.812,58	79,20	74.266,25	438.145,38	
25	4592	22104	Combustibles y carburantes. COMPRAS	90.000,00		90.000,00	77.279,40	77.279,40	85,87	74.007,83	82,23	58.665,91	79,27	15.341,92	15.992,17	
61	1325	22105	Vestuario. SEGURIDAD CIUDADANA	50.000,00	-11.000,00	39.000,00	37.433,67	37.433,67	95,98	36.535,61	93,68	18.062,00	49,44	18.473,61	2.464,39	
25	4593	22105	Vestuario. BRIGADA	44.172,68	1.335,36	45.508,04	8.637,40	8.637,40	18,98	7.599,05	16,70	5.269,32	69,34	2.329,73	37.908,99	
			Suma	20.930.937,26	2.369.093,11	23.300.030,37	22.120.273,61	22.037.592,38	94,58	20.655.595,37	88,65	19.447.933,47	94,15	1.207.661,90	2.644.435,00	

ESTADO DE EJECUCIÓN DESDE 1/1/2022 HASTA 31/12/2022

Clasificación			DENOMINACIÓN DE LAS APLICACIONES	Créditos Iniciales	Modificaciones	Créditos Totales	Gastos Autorizados	Gastos Comprometidos	Comp/Ctos	Obligaciones Reconocidas	Obl/Ctos	Pagos Líquidos	Pag/Obl	Pendiente de Pago	Estado de Ejecución	
Org.	Prog.	Econ.														
61	1325	22106	Productos alimenticios. SEGURIDAD CIUDADANA	200,00		200,00										200,00
11	2318	22110	Menaje doméstico. SERVICIOS DE ALOJAMIENTOS DE ACOGIDA	500,00		500,00										500,00
61	1325	22111	Útiles y herramientas. SEGURIDAD CIUDADANA	3.000,00	-1.000,00	2.000,00	1.862,69	1.862,69	93,13	1.251,64	62,58	901,60	72,03	350,04		748,36
60	9121	22113	Artículos promoción municipal. PRESIDENCIA DE LA CORPORACIÓN	1.000,00		1.000,00										1.000,00
61	1325	22199	Otros suministros. SEGURIDAD CIUDADANA	2.000,00		2.000,00	1.169,10	1.169,10	58,46	1.169,10	58,46	1.169,10	100,00			830,90
25	1712	22199	Otros suministros. PARQUES Y JARDINES				3.123,01	3.123,01		1.022,45				1.022,45		-1.022,45
11	2311	22199	Otros suministros. FAMILIA E INFANCIA	300,00		300,00										300,00
11	2318	22199	Otros suministros. SERVICIOS DE ALOJAMIENTOS DE ACOGIDA	1.500,00		1.500,00										1.500,00
52	2412	22199	Otros suministros. CENTRO DE INICIACIÓN PROFESIONAL				12.132,31	12.132,31		12.132,31		2.945,38	24,28	9.186,93		-12.132,31
25	4591	22199	Otros suministros. EDIFICIOS PUBLICOS	15.000,00		15.000,00	16.950,96	16.950,96	113,01	15.840,77	105,61	6.843,98	43,20	8.996,79		-840,77
25	4592	22201	Comunicaciones telefónicas. COMPRAS	152.032,17		152.032,17	148.535,46	148.535,46	97,70	135.882,12	89,38	123.228,77	90,69	12.653,35		16.150,05
63	9202	22202	Comunicaciones postales. FÉ PÚBLICA	121.100,00		121.100,00	120.753,30	120.753,30	99,71	111.164,84	91,80	95.577,43	85,98	15.587,41		9.935,16
32	9331	22401	Primas seguros edificios y locales. PATRIMONIO	80.632,27		80.632,27	76.122,26	76.122,26	94,41	76.122,26	94,41	76.122,26	100,00			4.510,01
31	9341	22501	Tributos de carácter municipal. TESORERÍA	2.500,00		2.500,00	2.251,40	2.251,40	90,06	2.251,40	90,06	2.251,40	100,00			248,60
31	9341	22502	Tributos del Territorio Histórico. TESORERÍA	1.500,00		1.500,00										1.500,00
25	4592	22504	Tributos estatales. COMPRAS	300,00	65.000,00	65.300,00	14.315,51	14.315,51	21,92	14.315,51	21,92	5.343,12	37,32	8.972,39		50.984,49
60	9121	22602	Atenciones protocolarias y representativas. PRESID. CORP.	5.000,00		5.000,00	1.839,37	1.839,37	36,79	1.839,37	36,79	1.789,37	97,28	50,00		3.160,63
Suma				21.317.501,70	2.433.093,11	23.750.594,81	22.519.328,98	22.436.647,75	94,47	21.028.587,14	88,54	19.764.105,88	93,99	1.264.481,26		2.722.007,67

ESTADO DE EJECUCIÓN DESDE 1/1/2022 HASTA 31/12/2022

Clasificación			DENOMINACIÓN DE LAS APLICACIONES	Créditos Iniciales	Modificaciones	Créditos Totales	Gastos Autorizados	Gastos Comprometidos	Comp/Ctos	Obligaciones Reconocidas	Obl/Ctos	Pagos Líquidos	Pag/Obl	Pendiente de Pago	Estado de Ejecución	
Org.	Prog.	Econ.														
11	9122	22602	Atenciones protocolarias y representativas. OTROS ORG. GOB.	250,00		250,00										250,00
23	9122	22602	Atenciones protocolarias y representativas. OTROS ORG. GOB.	250,00		250,00										250,00
25	9122	22602	Atenciones protocolarias y representativas. OTROS ORG. GOB.	250,00		250,00										250,00
42	9122	22602	Atenciones protocolarias y representativas. OTROS ORG. GOB.	250,00		250,00										250,00
61	9122	22602	Atenciones protocolarias y representativas. OTROS ORG. GOB.	250,00		250,00										250,00
81	9122	22602	Atenciones Protocolarias y Representativas. OTROS ORG. GOB.	250,00		250,00										250,00
93	9122	22602	Atenciones Protocolarias y Representativas. OTROS ORG. GOB.	250,00		250,00										250,00
60	9121	22603	Publicidad y propaganda. PRESIDENCIA DE LA COPORACIÓN	132.000,00	809,25	132.809,25	128.411,11	128.411,11	96,69	115.046,72	86,63	68.632,20	59,66	46.414,52		17.762,53
63	9202	22603	Publicidad y propaganda. FÉ PÚBLICA	25.000,00		25.000,00	17.942,95	17.942,95	71,77	8.683,20	34,73	6.909,58	79,57	1.773,62		16.316,80
63	9203	22604	Gastos jurídicos. ASESORÍA JURÍDICA				2.020,93	2.020,93		2.020,93		2.020,93	100,00			-2.020,93
51	2316	22605	Reuniones, conferencias, cursillos. IGUALDAD	30.000,00		30.000,00	30.455,57	30.455,57	101,52	30.455,57	101,52	24.128,98	79,23	6.326,59		-455,57
13	2312	22606	Activ. socio culturales deportivas. TERCERA EDAD	7.943,00	38.924,00	46.867,00	45.911,17	45.911,17	97,96	45.911,17	97,96	40.668,70	88,58	5.242,47		955,83
21	1511	22608	Indemnizaciones. URBANISMO	1,00		1,00										1,00
72	1641	22608	Indemnizaciones. CEMENTERIOS	5.000,00		5.000,00	2.699,41	2.699,41	53,99	2.699,41	53,99	2.037,22	75,47	662,19		2.300,59
32	9331	22608	Indemnizaciones. PATRIMONIO	35.000,00		35.000,00	19.735,29	19.735,29	56,39	19.735,29	56,39	19.735,29	100,00			15.264,71
11	2311	22609	Gastos diversos por campañas. FAMILIA E INFANCIA		18.150,00	18.150,00	18.101,60	18.101,60	99,73	18.101,60	99,73	18.101,60	100,00			48,40
Suma				21.554.195,70	2.490.976,36	24.045.172,06	22.784.607,01	22.701.925,78	94,41	21.271.241,03	88,46	19.946.340,38	93,77	1.324.900,65		2.773.931,03

ESTADO DE EJECUCIÓN DESDE 1/1/2022 HASTA 31/12/2022

Clasificación			DENOMINACIÓN DE LAS APLICACIONES	Créditos Iniciales	Modificaciones	Créditos Totales	Gastos Autorizados	Gastos Comprometidos	Comp/Ctos	Obligaciones Reconocidas	Obl/Ctos	Pagos Líquidos	Pag/Obl	Pendiente de Pago	Estado de Ejecución
Org.	Prog.	Econ.													
12	2317	22609	Gastos diversos por campañas. COOP. E INMIGRACIÓN	45.000,00	61,82	45.061,82	41.186,35	41.186,35	91,40	37.765,57	83,81	33.168,57	87,83	4.597,00	7.296,25
53	2317	22609	Gastos diversos por campañas. COOP. E INMIGRACIÓN	10.000,00		10.000,00	3.850,00	3.850,00	38,50	3.850,00	38,50	3.850,00	100,00		6.150,00
72	3111	22609	Gastos diversos por campañas. SALUD PUBLICA	25.000,00	25.000,00	50.000,00	45.751,76	45.751,76	91,50	45.389,34	90,78	18.938,06	41,72	26.451,28	4.610,66
72	3112	22609	Gastos diversos por campañas. PREVENCIÓN DROGODEPENDENCIAS	62.200,00		62.200,00	47.890,93	47.890,93	77,00	47.196,33	75,88	23.246,34	49,25	23.949,99	15.003,67
91	3341	22609	Gastos diversos por campañas. PROMOCIÓN DE LA JUVENTUD	57.240,00	4.320,00	61.560,00	63.939,39	63.939,39	103,87	58.938,75	95,74	56.340,30	95,59	2.598,45	2.621,25
42	9241	22609	Gastos diversos por campañas. PARTICIPACIÓN CIUDADANA		5.000,00	5.000,00	998,25	998,25	19,97	998,25	19,97	998,25	100,00		4.001,75
21	1511	22610	Ejecución subsidiaria de obras. URBANISMO	1,00		1,00	17.847,50	17.847,50	1750,00						1,00
64	9204	22612	Gastos diversos Oferta de Empleo Publico. PERSONAL	12.000,00	6.750,63	18.750,63	17.083,67	17.083,67	91,11	17.083,67	91,11	9.384,88	54,93	7.698,79	1.666,96
25	4591	22613	Multas y sanciones EDIFICIOS PUBLICOS				2.400,00	2.400,00		2.400,00		2.400,00	100,00		-2.400,00
21	1511	22615	Gastos notariales y registrales. URBANISMO	10.000,00		10.000,00	5.000,00	4.542,52	45,43	4.542,52	45,43	4.542,52	100,00		5.457,48
32	9331	22615	Gastos notariales y registrales. PATRIMONIO	2.000,00		2.000,00	947,44	947,44	47,37	947,44	47,37	947,44	100,00		1.052,56
31	9341	22616	Otros gastos de Recaudación Ejecutiva. TESORERÍA	1.000,00		1.000,00	22,55	22,55	2,26	22,55	2,26	22,55	100,00		977,45
23	1723	22617	Gastos gestión medioambiental sostenible. AGENDA 21 LOCAL	10.830,00	7.949,90	18.779,90	23.881,41	23.881,41	127,16	23.563,82	125,47	19.354,47	82,14	4.209,35	-4.783,92
51	2316	22622	Acciones positivas del Plan de Igualdad. IGUALDAD	20.000,00	15.813,70	35.813,70	33.821,30	33.821,30	94,44	33.439,71	93,37	10.830,63	32,39	22.609,08	2.373,99
64	9204	22623	Seguridad y salud laboral. PERSONAL	34.734,01	4.230,30	38.964,31	28.905,92	28.905,92	74,19	23.768,67	61,00	22.241,97	93,58	1.526,70	15.195,64
Suma				21.844.200,71	2.560.102,71	24.404.303,42	23.118.133,48	23.034.994,77	94,39	21.571.147,65	88,39	20.152.606,36	93,42	1.418.541,29	2.833.155,77

ESTADO DE EJECUCIÓN DESDE 1/1/2022 HASTA 31/12/2022

Clasificación Org. Prog. Econ.	DENOMINACIÓN DE LAS APLICACIONES	Créditos Iniciales	Modificaciones	Créditos Totales	Gastos Autorizados	Gastos Comprometidos	Comp/Ctos	Obligaciones Reconocidas	Obl/Ctos	Pagos Líquidos	Pag/Obl	Pendiente de Pago	Estado de Ejecución
42 9241 22640	Gastos de grabación Plenos. Transparencia. PARTICIPACIÓN CIU	11.495,00		11.495,00	11.452,65	11.452,65	99,63	5.553,90	48,32	2.722,50	49,02	2.831,40	5.941,10
13 2312 22660	Ciudades Amigables. TERCERA EDAD	11.840,00		11.840,00	11.800,00	11.800,00	99,66	11.800,00	99,66	10.727,30	90,91	1.072,70	40,00
61 1325 22698	Otros gastos diversos. SEGURIDAD CIUDADANA	5.700,00		5.700,00	5.816,08	5.816,08	102,04	5.188,32	91,02	5.045,42	97,25	142,90	511,68
72 1641 22698	Otros gastos diversos. CEMENTERIOS	8.000,00	-600,00	7.400,00	8.993,20	8.993,20	121,53	8.993,20	121,53	7.768,92	86,39	1.224,28	-1.593,20
51 2316 22698	Otros gastos diversos. IGUALDAD	1.000,00	6.278,45	7.278,45	14.815,27	14.815,27	203,55	14.815,27	203,55	8.566,58	57,82	6.248,69	-7.536,82
81 3345 22698	Otros gastos diversos. OTRAS ACTIVIDADES CULTURALES	2.000,00	-11,20	1.988,80	8.081,86	8.081,86	406,37	7.581,86	381,23	1.292,28	17,04	6.289,58	-5.593,06
92 3382 22698	Otros gastos diversos. FESTEJOS	2.000,00	65.000,00	67.000,00	46.614,00	46.614,00	69,57	44.427,60	66,31	40.362,40	90,85	4.065,20	22.572,40
93 3411 22698	Otros gastos diversos. DEPORTES	3.000,00	3.630,00	6.630,00	14.445,17	14.445,17	217,88	10.445,51	157,55	10.445,51	100,00		-3.815,51
60 9121 22698	Otros gastos diversos. PRESIDENCIA DE LA CORPORACIÓN				277,00	277,00		277,00				277,00	-277,00
64 9204 22698	Otros gastos diversos. PERSONAL	1,00		1,00									1,00
25 1632 22701	Gastos por limpieza. LIMPIEZA VIARIA	4.553.795,22	1.210,00	4.555.005,22	4.552.981,95	4.552.981,95	99,96	4.552.981,95	99,96	4.159.947,32	91,37	393.034,63	2.023,27
25 1712 22701	Gastos por limpieza. PARQUES Y JARDINES	1.048.041,35		1.048.041,35	1.050.460,05	1.050.460,05	100,23	1.050.460,05	100,23	952.504,90	90,68	97.955,15	-2.418,70
72 3111 22701	Gastos por Limpieza. SALUD PUBLICA	3.000,00		3.000,00									3.000,00
25 4591 22701	Gastos por limpieza. EDIFICIOS PÚBLICOS	2.570.716,64	102.347,16	2.673.063,80	2.650.425,28	2.650.425,28	99,15	2.638.234,10	98,70	2.428.523,03	92,05	209.711,07	34.829,70
91 3341 22703	Organización festival MAZ. PROMOCION DE LA JUVENTUD	60.077,91		60.077,91	59.449,06	59.449,06	98,95	59.449,06	98,95	59.449,06	100,00		628,85
33 4310 22703	Organización festival MAZ. PROMOCIÓN ECONOMICA Y COMERCIAL	24.662,09		24.662,09	24.403,94	24.403,94	98,95	24.403,94	98,95	24.403,94	100,00		258,15
52 2412 22704	Contratos socio-culturales. CENTRO DE INICIACIÓN PROFESIONAL	775.155,45	25.576,00	800.731,45	788.374,51	788.374,51	98,46	788.374,51	98,46	715.024,51	90,70	73.350,00	12.356,94
	Suma	30.924.685,37	2.763.533,12	33.688.218,49	32.366.523,50	32.283.384,79	95,83	30.794.133,92	91,41	28.579.390,03	92,81	2.214.743,89	2.894.084,57

ESTADO DE EJECUCIÓN DESDE 1/1/2022 HASTA 31/12/2022

Clasificación			DENOMINACIÓN DE LAS APLICACIONES	Créditos Iniciales	Modificaciones	Créditos Totales	Gastos Autorizados	Gastos Comprometidos	Comp/Ctos	Obligaciones Reconocidas	Obl/Ctos	Pagos Líquidos	Pag/Obl	Pendiente de Pago	Estado de Ejecución
Org.	Prog.	Econ.													
91	3341	22704	Contratos socio-culturales. PROMOCION DE LA JUVENTUD	175.000,00		175.000,00	175.449,96	175.449,96	100,26	175.449,96	100,26	160.829,13	91,67	14.620,83	-449,96
81	3345	22704	Contratos socio-culturales. OTRAS ACTIVIDADES CULTURALES	410.000,00	2.367,00	412.367,00	346.283,96	344.533,96	83,55	342.534,31	83,07	273.320,02	79,79	69.214,29	69.832,69
82	3351	22704	Contratos socio-culturales. PROMOCIÓN SOCIAL DEL EUSKERA	243.748,00	13.846,27	257.594,27	243.729,75	243.729,75	94,62	222.315,60	86,30	149.456,36	67,23	72.859,24	35.278,67
92	3382	22704	Contratos socio-culturales. FESTEJOS	50.000,00		50.000,00	39.157,08	39.157,08	78,31	36.901,83	73,80	36.901,83	100,00		13.098,17
93	3411	22704	Contratos socio-culturales. DEPORTES	17.893,00	6.510,00	24.403,00	11.659,50	11.659,50	47,78	11.659,50	47,78	11.659,50	100,00		12.743,50
23	1722	22705	Servicio inspección técnica medioambiental. MEDIO AMBIENTE	5.156,55		5.156,55	1.523,65	1.523,65	29,55	688,87	13,36	688,87	100,00		4.467,68
21	1511	22707	Estudios y trabajos técnicos. URBANISMO	25.000,00	6.534,00	31.534,00	6.534,00	6.534,00	20,72	2.904,00	9,21	2.904,00	100,00		28.630,00
25	1530	22707	Estudios y trabajos técnicos. VÍAS PÚBLICAS	8.167,50	23.808,00	31.975,50	21.708,00	21.708,00	67,89	20.740,00	64,86	17.190,00	82,88	3.550,00	11.235,50
25	1712	22707	Estudios y trabajos técnicos. PARQUES Y JARDINES	1.000,00		1.000,00									1.000,00
23	1722	22707	Estudios y trabajos técnicos. MEDIO AMBIENTE	45.854,00	17.308,00	63.162,00	37.691,50	37.691,50	59,67	34.809,90	55,11	17.593,40	50,54	17.216,50	28.352,10
13	2312	22707	Estudios y trabajos técnicos. TERCERA EDAD		3.146,00	3.146,00	3.146,00	3.146,00	100,00	3.146,00	100,00	3.146,00	100,00		
51	2316	22707	Estudios y trabajos técnicos. IGUALDAD	6.000,00		6.000,00									6.000,00
52	2412	22707	Estudios y trabajos técnicos. CENTRO INICIACIÓN PROFESIONAL		3.388,00	3.388,00	3.388,00	3.388,00	100,00	3.025,00	89,29	3.025,00	100,00		363,00
82	3351	22707	Estudios y Trabajos Técnicos. PROMOCION SOCIAL DEL EUSKERA	23.693,00	1.317,08	25.010,08	42.335,75	42.335,75	169,27	36.928,31	147,65	30.543,62	82,71	6.384,69	-11.918,23
25	4592	22707	Estudios y trabajos técnicos. COMPRAS	15.000,00		15.000,00									15.000,00
63	9202	22707	Estudios y trabajos técnicos. FÉ PÚBLICA		7.900,00	7.900,00	7.865,00	7.865,00	99,56						7.900,00
Suma				31.951.197,42	2.849.657,47	34.800.854,89	33.306.995,65	33.222.106,94	95,46	31.685.237,20	91,05	29.286.647,76	92,43	2.398.589,44	3.115.617,69

ESTADO DE EJECUCIÓN DESDE 1/1/2022 HASTA 31/12/2022

Clasificación			DENOMINACIÓN DE LAS APLICACIONES	Créditos Iniciales	Modificaciones	Créditos Totales	Gastos Autorizados	Gastos Comprometidos	Comp/Ctos	Obligaciones Reconocidas	Obl/Ctos	Pagos Líquidos	Pag/Obl	Pendiente de Pago	Estado de Ejecución
Org.	Prog.	Econ.													
63	9203	22707	Estudios y trabajos técnicos. ASESORÍA JURÍDICA	43.579,96		43.579,96	43.579,26	43.579,26	100,00	43.579,26	100,00	39.947,72	91,67	3.631,54	0,70
42	9241	22707	Estudios y trabajos técnicos. PARTICIPACIÓN CIUDADANA	41.000,00	23.414,00	64.414,00	48.696,45	48.696,45	75,60	48.696,45	75,60	5.650,70	11,60	43.045,75	15.717,55
31	9321	22707	Estudios y trabajos técnicos. GESTIÓN TRIBUTARIA	10.671,05		10.671,05	11.368,92	11.368,92	106,54	9.701,62	90,92	9.701,62	100,00		969,43
32	9331	22707	Estudios y trabajos técnicos. PATRIMONIO				822,80	822,80		822,80				822,80	-822,80
31	9341	22709	Servicios de Recaudación a favor de la Entidad. TESORERÍA	90.000,00	-640,00	89.360,00	82.774,76	82.774,76	92,63	82.774,76	92,63	82.774,76	100,00		6.585,24
11	2315	22711	Servicios asistenciales. AYUDAS DOMICILIARIAS	2.239.209,27	168.421,79	2.407.631,06	2.407.631,06	2.407.631,06	100,00	1.956.897,41	81,28	1.822.202,45	93,12	134.694,96	450.733,65
25	1623	22712	Eliminación basuras. TRAT. RESID.SOLIDOS URB.	1.294.346,97		1.294.346,97	1.294.346,97	1.294.346,97	100,00	1.202.632,02	92,91	1.101.263,52	91,57	101.368,50	91.714,95
11	2314	22713	Asistencia a personas sin techo. AYUDAS DE CARÁCTER SOCIAL	7.000,00	3.000,00	10.000,00	18.149,99	18.149,99	181,50	7.396,14	73,96	7.396,14	100,00		2.603,86
61	1325	22714	Servicio de grúa. Retirada de vehículos. SEGURIDAD CIUDADANA	140.000,00		140.000,00	141.774,48	141.774,48	101,27	141.774,48	101,27	118.145,40	83,33	23.629,08	-1.774,48
72	3111	22717	Servicio de Recogida de Animales. SALUD PUBLICA	109.000,00		109.000,00	88.628,70	88.628,70	81,31	76.021,29	69,74	62.702,34	82,48	13.318,95	32.978,71
63	9203	22718	Contratación servicios jurídicos. ASESORÍA JURÍDICA	70.000,00	1.089,00	71.089,00	67.712,71	67.712,71	95,25	62.251,51	87,57	53.285,41	85,60	8.966,10	8.837,49
25	1361	22719	Servicio de bomberos y bomberas. SERVICIO CONTRA INCENDIOS	395.000,00		395.000,00	400.314,15	400.314,15	101,35	400.314,15	101,35	400.024,87	99,93	289,28	-5.314,15
31	9311	22722	Servicios gestión económica. CONTABILIDAD Y PRESUPUESTOS	23.750,00	18.150,00	41.900,00	39.204,00	39.204,00	93,57	39.204,00	93,57	39.204,00	100,00		2.696,00
51	2316	22723	Secretaría Técnica Escuela Empoderamiento. IGUALDAD	101.200,00		101.200,00	101.199,96	101.199,96	100,00	101.199,96	100,00	84.333,30	83,33	16.866,66	0,04
91	3341	22725	Promoción Juventud. PROMOCION DE LA JUVENTUD	8.300,00		8.300,00	3.743,39	3.743,39	45,10	3.598,60	43,36	3.422,69	95,11	175,91	4.701,40
			Suma	36.524.254,67	3.063.092,26	39.587.346,93	38.056.943,25	37.972.054,54	95,92	35.862.101,65	90,59	33.116.702,68	92,34	2.745.398,97	3.725.245,28

ESTADO DE EJECUCIÓN DESDE 1/1/2022 HASTA 31/12/2022

Clasificación			DENOMINACIÓN DE LAS APLICACIONES	Créditos Iniciales	Modificaciones	Créditos Totales	Gastos Autorizados	Gastos Comprometidos	Comp/Ctos	Obligaciones Reconocidas	Obl/Ctos	Pagos Líquidos	Pag/Obl	Pendiente de Pago	Estado de Ejecución
Org.	Prog.	Econ.													
62	4911	22727	Servicios informáticos. INFORMATIZACIÓN	89.902,20	19.649,68	109.551,88	106.462,79	106.462,79	97,18	103.453,11	94,43	101.335,61	97,95	2.117,50	6.098,77
11	2311	22729	Asist. técnica. FAMILIA E INFANCIA	549.805,04	18.150,00	567.955,04	542.018,76	542.018,76	95,43	542.018,76	95,43	485.308,47	89,54	56.710,29	25.936,28
13	2312	22729	Asist. técnica. TERCERA EDAD	211.233,28	36.707,00	247.940,28	230.457,73	230.457,73	92,95	230.025,73	92,77	201.164,58	87,45	28.861,15	17.914,55
23	1723	22738	Programa educación ambiental. AGENDA 21 LOCAL	28.500,00		28.500,00	24.214,17	20.899,99	73,33	20.899,99	73,33	18.577,77	88,89	2.322,22	7.600,01
23	1723	22739	Campaña concienciación mediambiental. AGENDA 21 LOCAL	15.200,00		15.200,00	44.477,14	44.477,14	292,61	16.424,35	108,05	16.424,35	100,00		-1.224,35
51	2316	22741	Programas educativos. IGUALDAD	60.000,00		60.000,00	59.746,20	59.746,20	99,58	59.746,20	99,58	54.767,35	91,67	4.978,85	253,80
64	9204	22743	Servicio Prevencion Riesgos Laborales. PERSONAL	25.881,01	259,52	26.140,53	27.629,72	27.629,72	105,70	27.110,67	103,71	27.110,67	100,00		-970,14
61	1325	22746	Servicio de Control de Acceso. SEGURIDAD CIUDADANA	75.000,00		75.000,00	70.885,67	70.885,67	94,51	67.070,38	89,43	55.453,58	82,68	11.616,80	7.929,62
92	3382	22748	Gastos distribuidoras y sociedad general de autore. FESTEJOS	18.658,44		18.658,44	18.343,81	18.343,81	98,31	9.412,34	50,45	3.343,81	35,53	6.068,53	9.246,10
51	2316	22755	Programas educación e información sexual. IGUALDAD	18.180,00		18.180,00	18.180,00	18.180,00	100,00	18.180,00	100,00	15.150,00	83,33	3.030,00	
11	2315	22759	Servicio mediación hipotecaria. AYUDAS DOMICILIARIAS	6.000,00		6.000,00	6.000,00	6.000,00	100,00	2.600,00	43,33	1.600,00	61,54	1.000,00	3.400,00
13	2312	22761	Apoyo a cuidadore/as y prevención dependencia. TERCERA EDAD	51.017,00		51.017,00	42.571,89	42.571,89	83,45	41.132,15	80,62	35.902,15	87,28	5.230,00	9.884,85
51	2316	22764	Servicio oficina de información a las mujeres. IGUALDAD	109.090,91		109.090,91	109.090,91	109.090,91	100,00	109.090,91	100,00	100.000,45	91,67	9.090,46	
81	3345	22773	Servicios Enseñanza Escuela de Música. OTRAS ACTIV. CULT.	250.000,00		250.000,00	247.970,00	247.970,00	99,19	247.970,00	99,19	223.170,00	90,00	24.800,00	2.030,00
24	4414	22775	Lanzadera San Miguel-Metro. MOVILIDAD SOSTENIBLE	398.420,00		398.420,00	398.420,00	398.420,00	100,00	391.726,42	98,32	358.609,89	91,55	33.116,53	6.693,58
Suma				38.431.142,55	3.137.858,46	41.569.001,01	40.003.412,04	39.915.209,15	96,02	37.748.962,66	90,81	34.814.621,36	92,23	2.934.341,30	3.820.038,35

ESTADO DE EJECUCIÓN DESDE 1/1/2022 HASTA 31/12/2022

Clasificación Org. Prog. Econ.	DENOMINACIÓN DE LAS APLICACIONES	Créditos Iniciales	Modificaciones	Créditos Totales	Gastos Autorizados	Gastos Comprometidos	Comp/Ctos	Obligaciones Reconocidas	Obl/Ctos	Pagos Líquidos	Pag/Obl	Pendiente de Pago	Estado de Ejecución
25 1623 22782	Recogida y gestión de residuos de Brigada. TRAT.RESID.SOLID.	35.000,00		35.000,00	37.026,35	37.026,35	105,79	25.822,97	73,78	22.542,55	87,30	3.280,42	9.177,03
25 1623 22783	Recogida y gestión de residuos. TRAT. RESID. SOLID.	1.200,00		1.200,00									1.200,00
33 4310 22784	Organización mercado productos proximidad. PROMOC. ECONÓM.	40.000,00		40.000,00									40.000,00
33 4310 22785	Líneas de actuación de apoyo al comercio. PROM. EC. Y COMERC	65.000,00		65.000,00	38.954,39	38.954,39	59,93	38.954,39	59,93	20.840,69	53,50	18.113,70	26.045,61
71 3241 22786	Servicio mantenimiento y montaje carpa. COLEGIOS PÚBLICOS	72.583,06	5.923,60	78.506,66	68.534,40	68.534,40	87,30	68.234,40	86,92			68.234,40	10.272,26
81 3345 22786	Servicio mantenimiento y montaje carpa. OTRAS ACTIVIDAD. CULT.		7.961,80	7.961,80	7.961,80	7.961,80	100,00	7.961,80	100,00			7.961,80	
33 4310 22786	Servicio mantenimiento y montaje carpa. PROM. ECON. Y COMERC	100.000,00		100.000,00	93.087,57	93.087,57	93,09	93.087,57	93,09	55.986,06	60,14	37.101,51	6.912,43
71 3241 22793	Dinamización actividades en patios escolares. COLEGIOS PÚBLI	40.000,00		40.000,00	39.999,99	39.999,99	100,00						40.000,00
82 3351 22798	Otros servicios. PROMOCION SOCIAL DEL EUSKERA	12.300,00	-143,39	12.156,61	5.217,29	5.217,29	42,92	5.217,29	42,92	5.084,19	97,45	133,10	6.939,32
23 1722 22799	Otros trabajos exteriores. MEDIO AMBIENTE	4.275,00		4.275,00	865,15	865,15	20,24	865,15	20,24	865,15	100,00		3.409,85
61 1325 23001	Dietas, locomoción y traslados. PROTECCION CIVIL SEGURIDAD C	300,00		300,00									300,00
64 9204 23001	Dietas, locomocion y traslados. PERSONAL	10.000,00	-2.000,00	8.000,00	9.844,15	9.844,15	123,05	9.844,15	123,05	9.844,15	100,00		-1.844,15
64 9122 23101	Dietas cargos electivos. OTROS ORGANOS DE GOBIERNO	216.476,07		216.476,07	134.581,00	134.581,00	62,17	134.581,00	62,17	134.581,00	100,00		81.895,07
64 9204 23901	Asistencia a tribunales. PERSONAL	6.000,00	-3.000,00	3.000,00	5.212,80	5.212,80	173,76	5.212,80	173,76	5.212,80	100,00		-2.212,80
31 0111 33201	Intereses préstamos a L/P. DEUDA MUNICIPAL	33.442,06		33.442,06	34.753,85	34.753,85	103,92	34.753,85	103,92	34.753,85	100,00		-1.311,79
	Suma	39.067.718,74	3.146.600,47	42.214.319,21	40.479.450,78	40.391.247,89	95,68	38.173.498,03	90,43	35.104.331,80	91,96	3.069.166,23	4.040.821,18

ESTADO DE EJECUCIÓN DESDE 1/1/2022 HASTA 31/12/2022

Clasificación			DENOMINACIÓN DE LAS APLICACIONES	Créditos Iniciales	Modificaciones	Créditos Totales	Gastos Autorizados	Gastos Comprometidos	Comp/Ctos	Obligaciones Reconocidas	Obl/Ctos	Pagos Líquidos	Pag/Obl	Pendiente de Pago	Estado de Ejecución
Org.	Prog.	Econ.													
21	1512	33201	Intereses préstamos a L/P. PLAN URB S FAUSO-BIDEBIETA--POZO K	25.409,85		25.409,85	12.196,84	12.196,84	48,00	12.196,84	48,00	12.196,84	100,00		13.213,01
23	1723	36101	Intereses de demora. AGENDA 21 LOCAL		600,00	600,00	599,76	599,76	99,96	599,76	99,96	599,76	100,00		0,24
81	3345	36101	Intereses de demora. CULTURA		11,20	11,20	11,20	11,20	100,00	11,20	100,00	11,20	100,00		
82	3351	36101	Intereses de demora. PROMOCIÓN SOCIAL DEL EUSKERA		143,39	143,39	143,39	143,39	100,00	143,39	100,00	143,39	100,00		
31	0111	36901	Otros gastos financieros. DEUDA MUNICIPAL	79.280,00		79.280,00	72.916,10	72.916,10	91,97	72.916,10	91,97	72.916,10	100,00		6.363,90
33	4310	42001	T.Cor. a gabinete asistencia técnica comercial. PROMOCION E	4.075,00		4.075,00	4.075,00	4.075,00	100,00	4.075,00	100,00	4.075,00	100,00		
91	3341	42202	T.C. a Mancomunidad Nerbioi Ibaizabal. PROMOCION DE LA JUVENTUD		12.000,00	12.000,00	11.952,90	11.952,90	99,61	11.952,90	99,61			11.952,90	47,10
13	2312	43101	T. Cor. OO.AA. del Ayuntamiento. TERCERA EDAD	1.283.463,36	41.762,01	1.325.225,37	1.325.225,37	1.325.225,37	100,00	1.325.225,37	100,00	1.325.225,37	100,00		
81	3331	43101	T.Cor. a OO. AA del Ayuntamiento. CASAS DE CULTURA	2.637.396,23		2.637.396,23	2.637.396,23	2.637.396,23	100,00	2.637.396,23	100,00	2.637.396,23	100,00		
82	3352	43101	T.Cor. a OO. AA del Ayuntamiento. ENSEÑANZA DEL EUSKERA	936.547,53	71.976,71	1.008.524,24	1.008.524,24	1.008.524,24	100,00	1.008.524,24	100,00	1.008.524,24	100,00		
93	3411	43101	T.Cor. a OO. AA del Ayuntamiento. DEPORTES	1.099.381,75	303.724,53	1.403.106,28	1.403.106,28	1.403.106,28	100,00	1.403.106,28	100,00	1.403.106,28	100,00		
13	2312	43102	T. Cor. finalistas a OO.AA.. TERCERA EDAD		188.705,38	188.705,38	188.705,38	188.705,38	100,00	188.705,38	100,00	188.705,38	100,00		
81	3331	43102	T. Cor. finalistas a OO.AA. del Ayuntamiento. CASAS CULTURA		98.681,65	98.681,65	98.681,65	98.681,65	100,00	98.681,65	100,00	85.500,00	86,64	13.181,65	
82	3352	43102	T. Cor. finalistas a OO.AA.. ENSEÑANZA DEL EUSKERA		100,00	100,00									100,00
92	3382	43102	T. Cor. finalistas a OO.AA.. FESTEJOS	9.500,00		9.500,00	9.500,00	9.500,00	100,00	9.500,00	100,00	9.500,00	100,00		
Suma				45.142.772,46	3.864.305,34	49.007.077,80	47.252.485,12	47.164.282,23	96,24	44.946.532,37	91,71	41.852.231,59	93,12	3.094.300,78	4.060.545,43

ESTADO DE EJECUCIÓN DESDE 1/1/2022 HASTA 31/12/2022

Clasificación			DENOMINACIÓN DE LAS APLICACIONES	Créditos Iniciales	Modificaciones	Créditos Totales	Gastos Autorizados	Gastos Comprometidos	Comp/Ctos	Obligaciones Reconocidas	Obl/Ctos	Pagos Líquidos	Pag/Obl	Pendiente de Pago	Estado de Ejecución
Org.	Prog.	Econ.													
93	3411	43102	T. Cor. finalistas a OO.AA. DEPORTES	9.476,25		9.476,25	9.476,25	9.476,25	100,00	9.476,25	100,00	9.476,25	100,00		
52	2411	43301	T. Cor. a Behargintza. SERVICIOS AL EMPLEO	750.693,74		750.693,74	750.693,74	750.693,74	100,00	750.693,74	100,00	750.693,74	100,00		
21	1511	43310	T. Cor. a Bidebi Basauri S.L.. URBANISMO	152.000,00		152.000,00	152.000,00	152.000,00	100,00	152.000,00	100,00	152.000,00	100,00		
82	3351	48013	T.C. para cursos de monitorado. PROMOCION SOCIAL DEL EUSKERA	2.000,00	-1.565,00	435,00	435,00	435,00	100,00	435,00	100,00	435,00	100,00		
82	3351	48014	T.C. carnet conducir. PROMOCION SOCIAL DEL EUSKERA	3.500,00	-3.100,00	400,00	400,00	400,00	100,00	400,00	100,00	400,00	100,00		
61	1351	48080	Voluntariado Protección Civil. PROTECCIÓN CIVIL	23.000,00		23.000,00	23.000,00	23.000,00	100,00	23.000,00	100,00	23.000,00	100,00		
11	2314	48099	T.Cor. a familias. AYUDAS DE CARACTER SOCIAL	495.000,00	935.726,71	1.430.726,71	985.726,71	916.007,77	64,02	916.007,77	64,02	845.725,39	92,33	70.282,38	514.718,94
82	3351	48099	T.Cor. a Familias. PROMOCION SOCIAL DEL EUSKERA	35.000,00		35.000,00	35.000,00	32.850,52	93,86	32.850,52	93,86	32.850,52	100,00		2.149,48
92	3382	48099	T.Cor. a Familias. FESTEJOS	7.750,00		7.750,00	7.715,00	7.032,78	90,75	7.032,78	90,75	7.032,78	100,00		717,22
33	4310	48099	T.Cor. a familias. PROMOCIÓN ECONOMICA Y COMERCIAL	200.000,00		200.000,00	200.000,00	198.891,00	99,45	198.891,00	99,45	198.891,00	100,00		1.109,00
64	9204	48099	T.Cor. a Familias. PERSONAL	850,00	5.000,00	5.850,00	5.654,88	5.654,88	96,66	5.654,88	96,66	5.654,88	100,00		195,12
53	2317	48102	T.Cor. proyectos de cooperación al desarrollo. COOP. E INMIG	140.000,00		140.000,00	137.235,54	137.235,54	98,03	137.235,54	98,03	137.235,54	100,00		2.764,46
11	2313	48103	T.Cor. Asociación contra el cancer. DISCAPACIDADES	2.925,24		2.925,24	2.925,24	2.925,24	100,00	2.925,24	100,00	2.925,24	100,00		
11	2314	48104	T.Cor. Cruz Roja. AYUDAS DE CARATER SOCIAL	6.010,28		6.010,28	6.010,28	6.010,28	100,00	6.010,28	100,00	6.010,28	100,00		
11	2314	48105	T.Cor. DYA. AYUDAS DE CARACTER SOCIAL	1.288,69		1.288,69	1.288,69	1.288,69	100,00	1.288,69	100,00	1.288,69	100,00		
23	1723	48106	T. Cor. a Asociación Red de Ciudades que Caminan. AGENDA 21	600,00		600,00	600,00	600,00	100,00	600,00	100,00	600,00	100,00		
60	9121	48110	EUDEL (Asociación de municipios vascos). PRESIDENCIA DE LA C	5.000,00		5.000,00	4.507,59	4.507,59	90,15	4.507,59	90,15	4.507,59	100,00		492,41
Suma				46.977.866,66	4.800.367,05	51.778.233,71	49.575.154,04	49.413.291,51	95,43	47.195.541,65	91,15	44.030.958,49	93,29	3.164.583,16	4.582.692,06

ESTADO DE EJECUCIÓN DESDE 1/1/2022 HASTA 31/12/2022

Clasificación			DENOMINACIÓN DE LAS APLICACIONES	Créditos Iniciales	Modificaciones	Créditos Totales	Gastos Autorizados	Gastos Comprometidos	Comp/Ctos	Obligaciones Reconocidas	Obl/Ctos	Pagos Líquidos	Pag/Obl	Pendiente de Pago	Estado de Ejecución
Org.	Prog.	Econ.													
93	3411	48113	Subv. a Club Pelotazale Bidebieta. DEPORTES	6.338,96		6.338,96	6.338,96	6.338,96	100,00	6.338,96	100,00	6.338,96	100,00		
81	3343	48114	T.Cor. a Danbolin Txistu Elkarte. FOLKLORE	2.422,50		2.422,50	2.422,50	2.422,50	100,00	2.422,50	100,00	2.422,50	100,00		
81	3345	48116	T.Cor. a Sociedad Coral de Basauri. OTRAS ACTIVIDADES CULTUR	11.937,26		11.937,26	11.937,26	11.937,26	100,00	11.937,26	100,00	11.937,26	100,00		
60	9121	48117	T.Cor A FEMP (Fed.Esp. Mun.y.Provinc.)PRESID. CORPORACION.		2.299,69	2.299,69	2.299,69	2.299,69	100,00	2.299,69	100,00	2.299,69	100,00		
11	2314	48118	T. Cor. a Janabide Elkarte. AYUDAS DE CARACTER SOCIAL	2.400,00		2.400,00	2.400,00	2.400,00	100,00	2.400,00	100,00	2.400,00	100,00		
81	3343	48125	T.Cor. al Grupo de Danzas Eurre. FOLKLORE	2.422,50		2.422,50	2.422,50	2.422,50	100,00	2.422,50	100,00	2.422,50	100,00		
81	3343	48126	T.Cor. al Grupo de Danzas Agintzari. FOLKLORE	2.422,50		2.422,50	2.422,50	2.422,50	100,00	2.422,50	100,00	2.422,50	100,00		
81	3343	48128	T.Cor. al Grupo de Danzas Basauritarra. FOLKLORE	2.422,50		2.422,50	2.422,50	2.422,50	100,00	2.422,50	100,00	2.422,50	100,00		
81	3345	48129	T.Cor. a Ameba Sdad. Cultural. OTRAS ACTIVIDADES CULTURALES	5.374,72		5.374,72	5.374,72	5.374,72	100,00	5.374,72	100,00	5.374,72	100,00		
82	3351	48129	T.Cor. a Ameba Sdad. Cultural. PROMOCION SOCIAL DEL EUSKERA	65.000,00		65.000,00	59.000,00	59.000,00	90,77	59.000,00	90,77	59.000,00	100,00		6.000,00
23	1723	48132	T.Cor. a Dorretxe. AGENDA 21 LOCAL	11.880,00		11.880,00	11.880,00	11.880,00	100,00	11.880,00	100,00	11.880,00	100,00		
11	2314	48133	T.Cor. a Banco de Alimentos. AYUDAS DE CARACTER SOCIAL	2.555,05		2.555,05	2.555,05	2.555,05	100,00	2.555,05	100,00	2.555,05	100,00		
51	2316	48136	T.Cor. a Asociaciones de Mujeres de Basauri. IGUALDAD	14.000,00		14.000,00	14.000,00	14.000,00	100,00	14.000,00	100,00	14.000,00	100,00		
33	4310	48137	T.Cor. a Asociación Comerciantes de Basauri. PROMOCION ECONO	49.177,32		49.177,32	49.177,32	49.177,32	100,00	49.177,32	100,00	49.177,32	100,00		
93	3411	48140	T.Cor. a Maratones Solidarios Javi Conde. DEPORTES	3.000,00		3.000,00	3.000,00	3.000,00	100,00	3.000,00	100,00	3.000,00	100,00		
Suma				47.159.219,97	4.802.666,74	51.961.886,71	49.752.807,04	49.590.944,51	95,44	47.373.194,65	91,17	44.208.611,49	93,32	3.164.583,16	4.588.692,06

BASAURIKO UDALA

PRESUPUESTO DE GASTOS 2022

Pág.

20

ESTADO DE EJECUCIÓN DESDE 1/1/2022 HASTA 31/12/2022

Clasificación			DENOMINACIÓN DE LAS APLICACIONES	Créditos Iniciales	Modificaciones	Créditos Totales	Gastos Autorizados	Gastos Comprometidos	Comp/Ctos	Obligaciones Reconocidas	Obl/Ctos	Pagos Líquidos	Pag/Obl	Pendiente de Pago	Estado de Ejecución
Org.	Prog.	Econ.													
81	3343	48144	T.C. a Federación Euskal Herriko Dantza Agerketa. FOLKLORE	15.000,00		15.000,00	15.000,00	15.000,00	100,00	15.000,00	100,00	15.000,00	100,00		
93	3411	48147	Asociación Piru Gainza. DEPORTES	30.000,00		30.000,00	30.000,00	30.000,00	100,00	30.000,00	100,00	30.000,00	100,00		
21	1511	48149	T.Cor. Bilbao Metrópoli 30. URBANISMO	3.786,00		3.786,00	3.786,00	3.786,00	100,00	3.786,00	100,00	3.786,00	100,00		
92	3382	48150	Asociación Vecinos Pozokoetxe. FESTEJOS	10.000,00		10.000,00	10.000,00	10.000,00	100,00	10.000,00	100,00	10.000,00	100,00		
92	3382	48151	T.Cor. a Herriko Taldeak. FESTEJOS	288.000,00		288.000,00	288.000,00	288.000,00	100,00	288.000,00	100,00	288.000,00	100,00		
92	3382	48152	AM Benta Gaueko Txantxangorri. FESTEJOS	10.000,00		10.000,00	10.000,00	10.000,00	100,00	10.000,00	100,00	10.000,00	100,00		
81	3345	48158	T.Cor.a San Fausto Filatelia Elkarte. OTRAS ACTIV. CULTURAL	909,57		909,57	909,57	909,57	100,00	909,57	100,00	909,57	100,00		
92	3382	48161	Mikelats San Migeleko Elkarte. FESTEJOS	104.276,48		104.276,48	104.276,48	104.276,48	100,00	104.276,48	100,00	104.276,48	100,00		
53	2317	48164	T.Cor. .Accs.Educación para desarrollo y sensib..COOP E INMIG	40.000,00	-22.092,15	17.907,85	5.395,10	5.395,10	30,13	5.395,10	30,13	5.395,10	100,00		12.512,75
82	3351	48166	T.C. asociaciones. PROMOCION SOCIAL DEL EUSKERA	1.000,00	-881,42	118,58	118,58	118,58	100,00	118,58	100,00	118,58	100,00		
92	3382	48167	Kareaga Sorgina Kultur Elkarte. FESTEJOS	10.000,00		10.000,00	10.000,00	10.000,00	100,00	10.000,00	100,00	10.000,00	100,00		
92	3382	48168	T.Cor. a Asociación El Maño de Basozelai. FESTEJOS	10.000,00		10.000,00	10.000,00	10.000,00	100,00	10.000,00	100,00	10.000,00	100,00		
23	1723	48170	T.Cor. a Sdad. Micológica y CC. Natur. Basauri. AGENDA 21 LO	1.871,70		1.871,70	1.871,70	1.871,70	100,00	1.871,70	100,00	1.871,70	100,00		
81	3345	48171	Casa Castilla y León. Otras actividades. OTRAS ACTIVIDADES C	2.646,02		2.646,02	2.646,02	2.646,02	100,00	2.646,02	100,00	2.646,02	100,00		
81	3345	48172	Asociación antiguos alumnos y alumnas de San José. OTRAS ACT	1.757,88		1.757,88	1.757,88	1.757,88	100,00	1.757,88	100,00	1.757,88	100,00		
82	3351	48176	Subvención a centros escolares. PROMOCION SOCIAL DEL EUSKERA	4.500,00		4.500,00	4.500,00	4.500,00	100,00	4.500,00	100,00			4.500,00	
Suma				47.692.967,62	4.779.693,17	52.472.660,79	50.251.068,37	50.089.205,84	95,46	47.871.455,98	91,23	44.702.372,82	93,38	3.169.083,16	4.601.204,81

ESTADO DE EJECUCIÓN DESDE 1/1/2022 HASTA 31/12/2022

Clasificación			DENOMINACIÓN DE LAS APLICACIONES	Créditos Iniciales	Modificaciones	Créditos Totales	Gastos Autorizados	Gastos Comprometidos	Comp/Ctos	Obligaciones Reconocidas	Obl/Ctos	Pagos Líquidos	Pag/Obl	Pendiente de Pago	Estado de Ejecución
Org.	Prog.	Econ.													
71	3241	48177	T.C. a Asociación de madres y padres. COLEGIOS PUBLICOS	21.136,50		21.136,50	21.136,46	21.136,46	100,00	21.136,46	100,00	21.136,46	100,00		0,04
53	2317	48181	T.Cor. a Euskal Fundoa. COOPERACION AL DESARROLLO E INMIGRAC	58.140,00		58.140,00	58.140,00	58.140,00	100,00	58.140,00	100,00	58.140,00	100,00		
12	2317	48182	T.C. a asociaciones de Inmigrantes. COOP. E INMIGRACIÓN	12.000,00		12.000,00	12.000,00	9.141,60	76,18	9.141,60	76,18	9.141,60	100,00		2.858,40
11	2313	48185	Asociación personas discapac. auditiva. DISCAPACIDADES	859,13		859,13	859,13	859,13	100,00	859,13	100,00	859,13	100,00		
53	2317	48186	T.C. a caravana de alimentos al Sahara. COOPERACION AL DESAR	4.000,00		4.000,00	4.000,00	4.000,00	100,00	4.000,00	100,00			4.000,00	
53	2317	48187	T.C. a UNMS. COOPERACION AL DESARROLLO E INMIGRACION	10.000,00		10.000,00	10.000,00	10.000,00	100,00	10.000,00	100,00			10.000,00	
93	3411	48188	T.C. Campañas Promoción Deporte Popular. DEPORTES	110.000,00		110.000,00	109.999,96	109.999,96	100,00	109.999,96	100,00	109.999,96	100,00		0,04
92	3382	48189	T.C. a Asociación de Vecinos de Bidebieta. FESTEJOS	1.000,00		1.000,00	1.000,00	1.000,00	100,00	1.000,00	100,00	1.000,00	100,00		
81	3345	48190	T.Cor. a Sustraiak Kultur Elkarte. OTRAS ACTIVIDADES CULTUR	50.896,00		50.896,00	45.300,00	45.300,00	89,01	45.300,00	89,01	45.300,00	100,00		5.596,00
51	2316	48195	T.C. a Consejo de Igualdad. IGUALDAD	2.500,00		2.500,00	2.500,00	2.500,00	100,00	2.500,00	100,00	2.500,00	100,00		
64	9122	48196	Dotaciones a grupos políticos. OTROS ORGANOS DE GOBIERNO	63.382,07		63.382,07	59.166,00	59.166,00	93,35	59.166,00	93,35	59.166,00	100,00		4.216,07
52	2413	48198	T. Cor a proy de empleo-formación colect vulnerables.LANBIDE		1.283.991,12	1.283.991,12	1.283.991,12	1.271.427,04	99,02	1.271.427,04	99,02			1.271.427,04	12.564,08
13	2312	48199	T.Cor. a ISFL. TERCERA EDAD	7.880,00		7.880,00	7.880,00	5.840,00	74,11	5.840,00	74,11	5.840,00	100,00		2.040,00
11	2313	48199	T.Cor. a ISFL. DISCAPACIDADES	19.378,24		19.378,24	19.378,24	19.378,24	100,00	19.378,24	100,00	19.378,24	100,00		
Suma				48.054.139,56	6.063.684,29	54.117.823,85	51.886.419,28	51.707.094,27	95,55	49.489.344,41	91,45	45.034.834,21	91,00	4.454.510,20	4.628.479,44

ESTADO DE EJECUCIÓN DESDE 1/1/2022 HASTA 31/12/2022

Clasificación			DENOMINACIÓN DE LAS APLICACIONES	Créditos Iniciales	Modificaciones	Créditos Totales	Gastos Autorizados	Gastos Comprometidos	Comp/Ctos	Obligaciones Reconocidas	Obl/Ctos	Pagos Líquidos	Pag/Obl	Pendiente de Pago	Estado de Ejecución
Org.	Prog.	Econ.													
71	3241	48199	T.Cor. a ISFL. COLEGIOS PUBLICOS	15.404,77		15.404,77	15.404,68	15.404,68	100,00	15.404,68	100,00	15.404,68	100,00		0,09
91	3341	48199	T.Cor. a ISFL. PROMOCION DE LA JUVENTUD	5.323,55		5.323,55	5.323,54	5.323,54	100,00	5.323,54	100,00	5.323,54	100,00		0,01
81	3345	48199	T.Cor. a ISFL. OTRAS ACTIVIDADES CULTURALES	11.000,00		11.000,00	10.999,96	10.999,96	100,00	10.999,96	100,00	10.999,96	100,00		0,04
93	3411	48199	T.Cor. a ISFL. DEPORTES	270.000,00		270.000,00	269.999,83	269.999,83	100,00	269.999,83	100,00	269.999,83	100,00		0,17
82	3351	48901	T. Cor. a Empresas, Comercio y Hostelería. PROMOCION SOCIAL	9.800,00	-6.929,52	2.870,48	2.870,48	2.870,48	100,00	2.870,48	100,00	2.870,48	100,00		
53	2317	48910	Ayudas de emergencia. COOP. AL DESARROLLO E INMIGRACIÓN	5.700,00		5.700,00	5.700,00	5.700,00	100,00	5.700,00	100,00	5.700,00	100,00		
Total de operaciones corrientes:				48.371.367,88	6.056.754,77	54.428.122,65	52.196.717,77	52.017.392,76	95,57	49.799.642,90	91,50	45.345.132,70	91,06	4.454.510,20	4.628.479,75
25	1530	60102	Infr. y urbanización Federico Mayo. VÍAS PÚBLICAS		315.541,12	315.541,12	315.539,67	295.976,21	93,80	101.329,47	32,11	37.999,70	37,50	63.329,77	214.211,65
21	1512	60112	Proyecto Plaza S. Fausto. Plan urbanístico Area Reparto "K"		138.000,00	138.000,00	93.270,00	93.270,00	67,59						138.000,00
25	1530	60122	Rampas Mecánicas. VÍAS PÚBLICAS	176.724,14		176.724,14	167.004,31	167.004,31	94,50	167.004,31	94,50			167.004,31	9.719,83
25	1712	60138	Obras en parque de La Arena (Bizkotxalde). PARQUES Y JARDINES		370.751,85	370.751,85	370.751,85	370.751,85	100,00	370.751,85	100,00	370.751,85	100,00		
21	1511	60139	Aparcamiento en San Miguel - Abaroa. URBANISMO		214.199,96	214.199,96	204.664,51	178.549,95	83,36						214.199,96
25	1712	60140	Remodelación Parque Bizkotxalde. PARQUES Y JARDINES		110.000,00	110.000,00	110.000,00	81.493,50	74,09						110.000,00
25	1530	60145	Reposición camino peatonal ribera Mercabilbao. VÍAS PÚBLICAS		403.289,06	403.289,06	331.685,20	301.532,00	74,77	285.656,38	70,83	285.656,38	100,00		117.632,68
25	1530	60146	Mejora acces. y reasfaltado aparcamiento Matxitxako. V. PÚBL		137.316,47	137.316,47	137.316,47	115.963,75	84,45	115.600,99	84,19	115.600,99	100,00		21.715,48
Suma				48.548.092,02	7.745.853,23	56.293.945,25	53.926.949,78	53.621.934,33	95,25	50.839.985,90	90,31	46.155.141,62	90,79	4.684.844,28	5.453.959,35

ESTADO DE EJECUCIÓN DESDE 1/1/2022 HASTA 31/12/2022

Clasificación			DENOMINACIÓN DE LAS APLICACIONES	Créditos Iniciales	Modificaciones	Créditos Totales	Gastos Autorizados	Gastos Comprometidos	Comp/Ctos	Obligaciones Reconocidas	Obl/Ctos	Pagos Líquidos	Pag/Obl	Pendiente de Pago	Estado de Ejecución
Org.	Prog.	Econ.													
25	1712	60147	Instalación fuentes parques municipales. PARQUES Y JARDINES	40.000,00		40.000,00	13.848,45	13.848,45	34,62	13.848,45	34,62			13.848,45	26.151,55
25	1530	60148	Instalación barandillas mejora accesibilidad. VÍAS PÚBLICAS	40.000,00		40.000,00	38.579,76	38.579,76	96,45	16.060,33	40,15	16.060,33	100,00		23.939,67
23	1722	60149	Ampliación y reforestación de zonas arboladas. M. AMBIENTE	40.000,00		40.000,00	27.151,95	27.151,95	67,88	5.142,50	12,86			5.142,50	34.857,50
25	1530	60150	Asfaltado acceso Basauri por A8 y Puente Ariz. VÍAS PÚBLICAS		360.000,00	360.000,00	359.784,74	267.535,94	74,32						360.000,00
25	1530	60151	Camino biosaludable y acc.a plaza en el Kalero. V. PÚBLICAS		300.000,00	300.000,00									300.000,00
25	1712	60152	Ampliacion canchas deportivas parque Bizkotxalde. PARQUES Y JARDINES	40.000,00		40.000,00	27.675,54	27.675,54	69,19						40.000,00
25	1530	60154	Reasfaltado c/ Axular. VÍAS PÚBLICAS		48.150,00	48.150,00	33.003,45	33.003,45	68,54	33.003,45	68,54	33.003,45	100,00		15.146,55
25	1530	60155	Reurbanización c/ Sindicatos. VÍAS PÚBLICAS		48.150,00	48.150,00	46.014,36	46.014,36	95,56	45.812,39	95,15	45.812,39	100,00		2.337,61
25	1530	60161	Reurbanización C/ Ramón y Kareaga. VÍAS PÚBLICAS		366.408,16	366.408,16	366.408,16	366.025,00	99,90						366.408,16
51	2316	60205	Memorial víctimas violencia de género. IGUALDAD	30.000,00	5.008,79	35.008,79	35.008,78	35.008,78	100,00	35.008,78	100,00	35.008,78	100,00		0,01
21	1512	60312	Suelo Area de Reparto "K"San Fausto - Bidebieta - Pozokoetxe	150.000,00	1.013.585,94	1.163.585,94	907.939,33	841.282,54	72,30	269.074,81	23,12	210.388,64	78,19	58.686,17	894.511,13
71	3241	62205	Rehabilitación edificios. COLEGIOS PUBLICOS	130.000,00	117.943,77	247.943,77	184.471,82	184.471,82	74,40	180.379,48	72,75	180.379,48	100,00		67.564,29
82	3352	62205	Rehabilitación edificios. ENSEÑANZA DEL EUSKERA		179.370,00	179.370,00	83.556,04								179.370,00
93	3411	62214	Inv. mejoras instalaciones deportivas en Artunduaga. DEPORTE		1.480.649,93	1.480.649,93	1.480.649,93	1.462.242,08	98,76	91.211,40	6,16	34.730,63	38,08	56.480,77	1.389.438,53
93	3411	62215	Construccion vestuarios en Artunduaga. DEPORTES		185.480,75	185.480,75	185.480,75	163.538,38	88,17	163.538,37	88,17	148.539,08	90,83	14.999,29	21.942,38
Suma				49.018.092,02	11.850.600,57	60.868.692,59	57.716.522,84	57.128.312,38	93,86	51.693.065,86	84,93	46.859.064,40	90,65	4.834.001,46	9.175.626,73

ESTADO DE EJECUCIÓN DESDE 1/1/2022 HASTA 31/12/2022

Clasificación			DENOMINACIÓN DE LAS APLICACIONES	Créditos Iniciales	Modificaciones	Créditos Totales	Gastos Autorizados	Gastos Comprometidos	Comp/Ctos	Obligaciones Reconocidas	Obl/Ctos	Pagos Líquidos	Pag/Obl	Pendiente de Pago	Estado de Ejecución
Org.	Prog.	Econ.													
91	3341	62218	Acondicionamiento local Gaztegun. PROMOCIÓN DE LA JUVENTUD	200.000,00	184.416,50	384.416,50	384.416,38	378.824,59	98,55	15.717,90	4,09	15.717,90	100,00		368.698,60
25	4591	62219	Baño público con lavabiletas en Montefuerte. EDIF. PÚBL.		19.905,36	19.905,36	19.905,36	19.905,36	100,00	19.905,36	100,00	19.905,36	100,00		
11	2312	62220	Inversión en viviendas y locales. TERCERA EDAD		618.950,39	618.950,39	618.950,39	558.332,53	90,21	522.032,53	84,34	522.032,53	100,00		96.917,86
25	4591	62221	Déposito gas propano dependencias Policía. EDIF. PÚBLICOS		2.950,00	2.950,00	2.950,00	2.950,00	100,00	2.950,00	100,00	2.950,00	100,00		
23	1722	62222	Rehabilitación energética (geotermia) en edif Brigada. M.AMB		270.513,67	270.513,67	270.513,67	228.100,85	84,32						270.513,67
25	4591	62223	Sist. extinc.de incendios archivo Social Antzokia. EDIF. PUB		45.000,00	45.000,00	37.603,02	37.603,02	83,56	37.603,02	83,56	37.603,02	100,00		7.396,98
72	1641	62289	Obras ampliación y mejora cementerio. CEMENTERIOS	38.000,00	600,00	38.600,00	38.582,87	38.582,87	99,96	38.376,54	99,42	38.376,54	100,00		223,46
52	2412	62301	Maquinaria. CENTRO DE INICIACION PROFESIONAL	1,00	831,21	832,21	824,74	824,74	99,10	824,74	99,10			824,74	7,47
25	1530	62302	Instalación ascensor en San Miguel. VÍAS PÚBLICAS		7.865,00	7.865,00	7.865,00	7.865,00	100,00	7.865,00	100,00	7.865,00	100,00		
61	1325	62304	Útiles y herramientas. SEGURIDAD CIUDADANA		6.000,00	6.000,00	5.822,39	5.822,39	97,04	5.822,39	97,04			5.822,39	177,61
23	1722	62306	Instalación alumbrado públ. eficiencia energética. MEDIO AMB	34.126,43	311.092,56	345.218,99	254.480,64	254.480,64	73,72	216.551,80	62,73	105.489,55	48,71	111.062,25	128.667,19
25	1530	62308	Instalación de ascensor en calle Foruak. VÍAS PÚBLICAS	700.000,00	475.293,95	1.175.293,95	1.175.293,95	1.112.335,04	94,64	24.577,98	2,09	24.577,98	100,00		1.150.715,97
25	1530	62309	Ascensor en Karmelo Torre. VÍAS PÚBLICAS	60.000,00		60.000,00									60.000,00
93	3411	62312	Instalación cespced campos de fútbol Soloarte y S		600.000,00	600.000,00									600.000,00
23	1722	62314	Inst. paneles solares en Polideportivo de Artunduaga. M.AMB.		9.028,09	9.028,09	3.374,77	3.374,77	37,38	3.374,77	37,38	3.374,77	100,00		5.653,32
			Suma	50.050.219,45	14.403.047,30	64.453.266,75	60.537.106,02	59.777.314,18	92,75	52.588.667,89	81,59	47.636.957,05	90,58	4.951.710,84	11.864.598,86

ESTADO DE EJECUCIÓN DESDE 1/1/2022 HASTA 31/12/2022

Clasificación			DENOMINACIÓN DE LAS APLICACIONES	Créditos Iniciales	Modificaciones	Créditos Totales	Gastos Autorizados	Gastos Comprometidos	Comp/Ctos	Obligaciones Reconocidas	Obl/Ctos	Pagos Líquidos	Pag/Obl	Pendiente de Pago	Estado de Ejecución
Org.	Prog.	Econ.													
23	1722	62315	Instalación paneles solares edificios municipales. M. AMBIEN	40.000,00		40.000,00	39.504,99	39.504,99	98,76	39.504,99	98,76			39.504,99	495,01
25	1530	62316	Reposición saneamiento C/Jacinto Benavente. VÍAS PÚBLICAS		137.192,47	137.192,47	137.192,46	125.014,11	91,12	35.873,03	26,15			35.873,03	101.319,44
25	1602	62317	Reposición red de saneamiento Dr J. Garai/Dr Fleming. ALCANT		80.000,00	80.000,00	79.990,16	79.253,79	99,07						80.000,00
61	1325	62499	Elementos de transporte. SEGURIDAD CIUDADANA		87.134,30	87.134,30	87.134,30	84.574,30	97,06	7.134,29	8,19	7.134,29	100,00		80.000,01
61	1325	62501	Mobiliario. SEGURIDAD CIUDADANA		6.000,00	6.000,00	5.717,25	5.717,25	95,29	5.717,25	95,29			5.717,25	282,75
52	2412	62501	Mobiliario. CENTRO DE INICIACION PROFESIONAL	1,00	4.168,79	4.169,79	4.149,87	4.149,87	99,52	4.149,87	99,52	1.052,76	25,37	3.097,11	19,92
71	3241	62501	Mobiliario. COLEGIOS PÚBLICOS		10.000,00	10.000,00	5.000,00	5.000,00	50,00						10.000,00
91	3341	62501	Mobiliario. PROMOCIÓN DE LA JUVENTUD		15.083,50	15.083,50	15.083,48	15.083,48	100,00	1.463,64	9,70			1.463,64	13.619,86
25	4592	62501	Mobiliario. COMPRAS		4.000,00	4.000,00	4.000,00	4.000,00	100,00	3.840,80	96,02	3.840,80	100,00		159,20
25	4591	62503	Equipamiento locales municipales objeto de concesión. EDIF P		50.000,00	50.000,00	38.124,33	38.124,33	76,25	31.046,33	62,09	26.422,68	85,11	4.623,65	18.953,67
25	1712	62510	Mobiliario urbano y juegos infantiles. PARQUES Y JARDINES		300.000,00	300.000,00	281.075,68								300.000,00
72	3111	62510	Mobiliario urbano. SALUD PUBLICA	7.000,00	3.268,95	10.268,95	7.319,05	7.319,05	71,27	7.319,05	71,27			7.319,05	2.949,90
32	9331	62520	Paneles informativos en vías urbanas. PATRIMONIO	15.000,00		15.000,00									15.000,00
62	4911	62699	Equipos para procesos de información. INFORMATIZACION	10.000,00	8.000,00	18.000,00	9.998,25	9.998,25	55,55	6.050,77	33,62	5.052,52	83,50	998,25	11.949,23
81	3345	62901	Instrumentos musicales. OTRAS ACTIVIDADES CULTURALES	3.000,00	588,17	3.588,17	588,17	588,17	16,39						3.588,17
91	3341	62902	Materiales para ludotecas, gaztegunes y c. cultura. PROM JUV	5.000,00		5.000,00	5.000,00	5.000,00	100,00	5.000,00	100,00	5.000,00	100,00		
Suma				50.130.220,45	15.108.483,48	65.238.703,93	61.256.984,01	60.200.641,77	92,28	52.735.767,91	80,84	47.685.460,10	90,42	5.050.307,81	12.502.936,02

ESTADO DE EJECUCIÓN DESDE 1/1/2022 HASTA 31/12/2022

Clasificación Org. Prog. Econ.	DENOMINACIÓN DE LAS APLICACIONES	Créditos Iniciales	Modificaciones	Créditos Totales	Gastos Autorizados	Gastos Comprometidos	Comp/Ctos	Obligaciones Reconocidas	Obl/Ctos	Pagos Líquidos	Pag/Obl	Pendiente de Pago	Estado de Ejecución
23 1722 64204	Plan de Movilidad Urbana Sostenible. MEDIO AMBIENTE	36.300,00		36.300,00	36.300,00	26.499,00	73,00						36.300,00
62 4911 64405	Administ. electrónica. Implantación software. INFORMATIZACION	10.000,00	236.987,10	246.987,10	209.251,36	209.251,36	84,72	195.132,48	79,01	195.132,48	100,00		51.854,62
62 4911 64499	Software equipos procesos informatización. INFORMATIZACION	148.797,63	335.226,19	484.023,82	176.944,03	176.944,03	36,56	33.686,13	6,96	20.134,48	59,77	13.551,65	450.337,69
81 3331 73101	T. Cap. a OO.AA del Ayuntamiento. CASAS DE CULTURA	35.000,00	65.077,44	100.077,44	100.077,44	100.077,44	100,00	100.077,44	100,00	100.077,44	100,00		
93 3411 73101	T. Cap. a OO.AA. del Ayuntamiento. DEPORTES	40.000,00		40.000,00	40.000,00	40.000,00	100,00	40.000,00	100,00	40.000,00	100,00		
81 3331 73102	T. Cap. finalistas a OO.AA del Ayuntamiento CASAS DE CULTURA		69.320,63	69.320,63	69.320,63	69.320,63	100,00	69.320,63	100,00	48.320,63	69,71	21.000,00	
82 3352 73102	T. Cap. finalistas a OO.AA. ENSEÑANZA EUSKERA		23.900,00	23.900,00									23.900,00
33 4310 77101	T.Cap. empresas, comercio y hostelería. PROM. ECON. Y COMERC	90.000,00		90.000,00	90.000,00	89.659,79	99,62	89.659,79	99,62	69.115,18	77,09	20.544,61	340,21
21 1512 78001	Ayudas Rehabilitación Edificios San Fausto, 13 y 20-22		300.000,00	300.000,00									300.000,00
21 1511 78099	T.capital a familias. URBANISMO	209.000,00		209.000,00	209.000,00	173.935,95	83,22	173.935,95	83,22	152.299,51	87,56	21.636,44	35.064,05
64 9204 82301	Anticipos al personal. PERSONAL	134.523,28		134.523,28	20.660,74	20.660,74	15,36	20.660,74	15,36	20.660,74	100,00		113.862,54
31 0111 93301	Amortización préstamos a L/P. DEUDA MUNICIPAL	615.000,00	800.000,00	1.415.000,00	1.415.000,00	1.415.000,00	100,00	1.415.000,00	100,00	1.415.000,00	100,00		
21 1512 93301	Amortización préstamos a L/P. PLAN URB S.FAUSTO-BIDEB-POZOK	403.702,90	0,02	403.702,92	403.702,92	403.702,92	100,00	403.702,92	100,00	403.702,92	100,00		
	Total de operaciones de capital:	3.481.176,38	10.882.240,09	14.363.416,47	11.830.523,36	10.908.300,87	75,95	5.477.301,09	38,13	4.804.770,78	87,72	672.530,31	8.886.115,38
	Suma	51.852.544,26	16.938.994,86	68.791.539,12	64.027.241,13	62.925.693,63	91,47	55.276.943,99	80,35	50.149.903,48	90,72	5.127.040,51	13.514.595,13

INDARREKO EKITALDIKO GASTUAK
Gastos Ejercicio Corriente

5

SAILKAPEN FUNTZIONALA. LABURPENA, FUNTZIOKA
Clasificación Funcional. Resumen por Funciones

5.1.5

ESTADO DE EJECUCIÓN DESDE 1/1/2022 HASTA 31/12/2022

Clasificación Área Gto	DENOMINACIÓN DE LAS ÁREAS DE GASTO	Créditos Iniciales	Modificaciones	Créditos Totales	Gastos Autorizados	Gastos Comprometidos	Comp/Ctos	Obligaciones Reconocidas	Obl/Ctos	Pagos Líquidos	Pag/Obl	Pendiente de Pago	Estado de Ejecución
0	DEUDA PÚBLICA.	727.722,06	800.000,00	1.527.722,06	1.522.669,95	1.522.669,95	99,67	1.522.669,95	99,67	1.522.669,95	100,00		5.052,11
1	SERVICIOS PÚBLICOS BÁSICOS.	11.812.530,47	6.559.675,11	18.372.205,58	17.016.391,46	16.198.172,20	88,17	12.210.476,52	66,46	10.365.472,84	84,89	1.845.003,68	6.161.729,06
2	ACTUACIONES DE PROTECCIÓN Y PROMOCIÓN SOCIAL.	7.156.769,68	4.462.526,59	11.619.296,27	11.025.851,39	10.878.052,11	93,62	10.214.407,82	87,91	8.465.009,17	82,87	1.749.398,65	1.404.888,45
3	PRODUCCIÓN DE BIENES PÚBLICOS DE CARÁCTER PREFERENTE.	8.104.240,48	3.527.253,04	11.631.493,52	10.666.705,92	10.532.626,17	90,55	8.663.811,29	74,49	8.118.613,63	93,71	545.197,66	2.967.682,23
4	ACTUACIONES DE CARÁCTER ECONÓMICO.	6.834.705,57	1.483.436,34	8.318.141,91	7.701.803,06	7.700.353,85	92,57	6.630.520,21	79,71	5.835.107,37	88,00	795.412,84	1.687.621,70
9	ACTUACIONES DE CARÁCTER GENERAL.	17.216.576,00	106.103,78	17.322.679,78	16.093.819,35	16.093.819,35	92,91	16.035.058,20	92,57	15.843.030,52	98,80	192.027,68	1.287.621,58
	Suma	51.852.544,26	16.938.994,86	68.791.539,12	64.027.241,13	62.925.693,63	91,47	55.276.943,99	80,35	50.149.903,48	90,72	5.127.040,51	13.514.595,13

INDARREKO EKITALDIKO GASTUAK
Gastos Ejercicio Corriente

5

SAILKAPEN FUNTZIONALA. GASTU PARTIDAK, ARLOKA ETA PROGRAMAKA
Clasificación Funcional. Partidas de Gastos por Areas y Programas

5.1.6

BASAURIKO UDALA

PRESUPUESTO DE GASTOS 2022

Pág.

1

ESTADO DE EJECUCIÓN DESDE 1/1/2022 HASTA 31/12/2022

Org.	Clasificación Prog. Econ.	DENOMINACIÓN DE LAS APLICACIONES	Créditos Iniciales	Modificaciones	Créditos Totales	Gastos Autorizados	Gastos Comprometidos	Comp/Ctd	Obligaciones Reconocidas	Obl/Ctos	Pagos Líquidos	Pag/Obl	Pendiente de Pago	Estado de Ejecución
10	9201	12001	47.867,68		47.867,68	72.241,94	72.241,94	150,92	72.241,94	150,92	72.241,94	100,00		-24.374,26
10	9201	12101	101.842,88		101.842,88	165.588,85	165.588,85	162,59	165.588,85	162,59	165.588,85	100,00		-63.745,97
10	9201	16001	40.421,85		40.421,85	64.838,68	64.838,68	160,41	64.838,68	160,41	64.838,68	100,00		-24.416,83
			190.132,41		190.132,41	302.669,47	302.669,47	159,19	302.669,47	159,19	302.669,47	100,00		-112.537,06
			190.132,41		190.132,41	302.669,47	302.669,47	159,19	302.669,47	159,19	302.669,47	100,00		-112.537,06
			Suma		190.132,41	302.669,47	302.669,47	159,19	302.669,47	159,19	302.669,47	100,00		-112.537,06

ESTADO DE EJECUCIÓN DESDE 1/1/2022 HASTA 31/12/2022

Org.	Clasificación Prog. Econ.	DENOMINACIÓN DE LAS APLICACIONES	Créditos Iniciales	Modificaciones	Créditos Totales	Gastos Autorizados	Gastos Comprometidos	Comp/Cto	Obligaciones Reconocidas	Obl/Ctos	Pagos Líquidos	Pag/Obl	Pendiente de Pago	Estado de Ejecución
11	2311 22199	Otros suministros. FAMILIA E INFANCIA	300,00		300,00									300,00
11	2311 22609	Gastos diversos por campañas. FAMILIA E INFANCIA		18.150,00	18.150,00	18.101,60	18.101,60	99,73	18.101,60	99,73	18.101,60	100,00		48,40
11	2311 22729	Asist. técnica. FAMILIA E INFANCIA	549.805,04	18.150,00	567.955,04	542.018,76	542.018,76	95,43	542.018,76	95,43	485.308,47	89,54	56.710,29	25.936,28
		Total Programa 2311	550.105,04	36.300,00	586.405,04	560.120,36	560.120,36	95,52	560.120,36	95,52	503.410,07	89,88	56.710,29	26.284,68
11	2312 62220	Inversión en viviendas y locales. TERCERA EDAD		618.950,39	618.950,39	618.950,39	558.332,53	90,21	522.032,53	84,34	522.032,53	100,00		96.917,86
		Total Programa 2312		618.950,39	618.950,39	618.950,39	558.332,53	90,21	522.032,53	84,34	522.032,53	100,00		96.917,86
11	2313 48103	T.Cor. Asociación contra el cancer. DISCAPACIDADES	2.925,24		2.925,24	2.925,24	2.925,24	100,00	2.925,24	100,00	2.925,24	100,00		
11	2313 48185	Asociación personas discapac. auditiva. DISCAPACIDADES	859,13		859,13	859,13	859,13	100,00	859,13	100,00	859,13	100,00		
11	2313 48199	T.Cor. a ISFL. DISCAPACIDADES	19.378,24		19.378,24	19.378,24	19.378,24	100,00	19.378,24	100,00	19.378,24	100,00		
		Total Programa 2313	23.162,61		23.162,61	23.162,61	23.162,61	100,00	23.162,61	100,00	23.162,61	100,00		
11	2314 22713	Asistencia a personas sin techo. AYUDAS DE CARACTER SOCIAL	7.000,00	3.000,00	10.000,00	18.149,99	18.149,99	181,50	7.396,14	73,96	7.396,14	100,00		2.603,86
11	2314 48099	T.Cor. a familias. AYUDAS DE CARACTER SOCIAL	495.000,00	935.726,71	1.430.726,71	985.726,71	916.007,77	64,02	916.007,77	64,02	845.725,39	92,33	70.282,38	514.718,94
11	2314 48104	T.Cor. Cruz Roja. AYUDAS DE CARATER SOCIAL	6.010,28		6.010,28	6.010,28	6.010,28	100,00	6.010,28	100,00	6.010,28	100,00		
11	2314 48105	T.Cor. DYA. AYUDAS DE CARACTER SOCIAL	1.288,69		1.288,69	1.288,69	1.288,69	100,00	1.288,69	100,00	1.288,69	100,00		
11	2314 48118	T. Cor. a Janabide Elkarte. AYUDAS DE CARACTER SOCIAL	2.400,00		2.400,00	2.400,00	2.400,00	100,00	2.400,00	100,00	2.400,00	100,00		
11	2314 48133	T.Cor. a Banco de Alimentos. AYUDAS DE CARACTER SOCIAL	2.555,05		2.555,05	2.555,05	2.555,05	100,00	2.555,05	100,00	2.555,05	100,00		
		Total Programa 2314	514.254,02	938.726,71	1.452.980,73	1.016.130,72	946.411,78	65,14	935.657,93	64,40	865.375,55	92,49	70.282,38	517.322,80
11	2315 22711	Servicios asistenciales. AYUDAS DOMICILIARIAS	2.239.209,27	168.421,79	2.407.631,06	2.407.631,06	2.407.631,06	100,00	1.956.897,41	81,28	1.822.202,45	93,12	134.694,96	450.733,65
		Suma	3.516.863,35	1.762.398,89	5.279.262,24	4.928.664,61	4.798.327,81	90,89	4.300.540,31	81,46	4.038.852,68	93,92	261.687,63	978.721,93

ESTADO DE EJECUCIÓN DESDE 1/1/2022 HASTA 31/12/2022

Org.	Clasificación Prog. Econ.	DENOMINACIÓN DE LAS APLICACIONES	Créditos Iniciales	Modificaciones	Créditos Totales	Gastos Autorizados	Gastos Comprometidos	Comp/Ctd	Obligaciones Reconocidas	Obl/Ctos	Pagos Líquidos	Pag/Obl	Pendiente de Pago	Estado de Ejecución
11	2315 22759	Servicio mediación hipotecaria. AYUDAS DOMICILIARIAS	6.000,00		6.000,00	6.000,00	6.000,00	100,00	2.600,00	43,33	1.600,00	61,54	1.000,00	3.400,00
		Total Programa 2315	2.245.209,27	168.421,79	2.413.631,06	2.413.631,06	2.413.631,06	100,00	1.959.497,41	81,18	1.823.802,45	93,08	135.694,96	454.133,65
11	2318 21401	RMC. mobiliario y enseres. SERVICIOS DE ALOJAMIENTO DE ACOGI	1.000,00		1.000,00									1.000,00
11	2318 22110	Menaje doméstico. SERVICIOS DE ALOJAMIENTOS DE ACOGIDA	500,00		500,00									500,00
11	2318 22199	Otros suministros. SERVICIOS DE ALOJAMIENTOS DE ACOGIDA	1.500,00		1.500,00									1.500,00
		Total Programa 2318	3.000,00		3.000,00			0,00		0,00		0,00		3.000,00
11	9122 22602	Atenciones protocolarias y representativas. OTROS ORG. GOB.	250,00		250,00									250,00
		Total Programa 9122	250,00		250,00			0,00		0,00		0,00		250,00
11	9201 12001	Retribuciones básicas. B. SOCIAL, IGUALDAD Y MAYORES	174.373,20	5.222,41	179.595,61	217.236,06	217.236,06	120,96	217.236,06	120,96	217.236,06	100,00		-37.640,45
11	9201 12101	Retribuciones complementarias. B.SOCIAL, IGUALDAD Y MAYORES	363.781,37	10.519,66	374.301,03	560.661,71	560.661,71	149,79	560.661,71	149,79	560.661,71	100,00		-186.360,68
11	9201 16001	Seguridad Social. B.SOCIAL, IGUALDAD Y MAYORES	145.301,74	4.045,71	149.347,45	160.583,39	160.583,39	107,52	160.583,39	107,52	160.583,39	100,00		-11.235,94
		Total Programa 9201	683.456,31	19.787,78	703.244,09	938.481,16	938.481,16	133,45	938.481,16	133,45	938.481,16	100,00		-235.237,07
		Total Orgánica 11	4.019.437,25	1.782.186,67	5.801.623,92	5.570.476,30	5.440.139,50	93,77	4.938.952,00	85,13	4.676.264,37	94,68	262.687,63	862.671,92
		Suma	4.209.569,66	1.782.186,67	5.991.756,33	5.873.145,77	5.742.808,97	95,85	5.241.621,47	87,48	4.978.933,84	94,99	262.687,63	750.134,86

ESTADO DE EJECUCIÓN DESDE 1/1/2022 HASTA 31/12/2022

Org.	Clasificación Prog. Econ.	DENOMINACIÓN DE LAS APLICACIONES	Créditos Iniciales	Modificaciones	Créditos Totales	Gastos Autorizados	Gastos Comprometidos	Comp/Ctd	Obligaciones Reconocidas	Obl/Ctos	Pagos Líquidos	Pag/Obl	Pendiente de Pago	Estado de Ejecución
12	2317	22609	45.000,00	61,82	45.061,82	41.186,35	41.186,35	91,40	37.765,57	83,81	33.168,57	87,83	4.597,00	7.296,25
12	2317	48182	12.000,00		12.000,00	12.000,00	9.141,60	76,18	9.141,60	76,18	9.141,60	100,00		2.858,40
		Total Programa 2317	57.000,00	61,82	57.061,82	53.186,35	50.327,95	88,20	46.907,17	82,20	42.310,17	90,20	4.597,00	10.154,65
		Total Orgánica 12	57.000,00	61,82	57.061,82	53.186,35	50.327,95	88,20	46.907,17	82,20	42.310,17	90,20	4.597,00	10.154,65
		Suma	4.266.569,66	1.782.248,49	6.048.818,15	5.926.332,12	5.793.136,92	95,77	5.288.528,64	87,43	5.021.244,01	94,95	267.284,63	760.289,51

ESTADO DE EJECUCIÓN DESDE 1/1/2022 HASTA 31/12/2022

Org.	Clasificación Prog. Econ.	DENOMINACIÓN DE LAS APLICACIONES	Créditos Iniciales	Modificaciones	Créditos Totales	Gastos Autorizados	Gastos Comprometidos	Comp/Ctd	Obligaciones Reconocidas	Obl/Ctos	Pagos Líquidos	Pag/Obl	Pendiente de Pago	Estado de Ejecución
13	2312 20401	Arrendamiento mobiliario y enseres. TERCERA EDAD				1.755,60	1.755,60		1.324,95		653,40	49,32	671,55	-1.324,95
13	2312 22606	Activ. socio culturales deportivas. TERCERA EDAD	7.943,00	38.924,00	46.867,00	45.911,17	45.911,17	97,96	45.911,17	97,96	40.668,70	88,58	5.242,47	955,83
13	2312 22660	Ciudades Amigables. TERCERA EDAD	11.840,00		11.840,00	11.800,00	11.800,00	99,66	11.800,00	99,66	10.727,30	90,91	1.072,70	40,00
13	2312 22707	Estudios y trabajos técnicos. TERCERA EDAD		3.146,00	3.146,00	3.146,00	3.146,00	100,00	3.146,00	100,00	3.146,00	100,00		
13	2312 22729	Asist. técnica. TERCERA EDAD	211.233,28	36.707,00	247.940,28	230.457,73	230.457,73	92,95	230.025,73	92,77	201.164,58	87,45	28.861,15	17.914,55
13	2312 22761	Apoyo a cuidadore/as y prevención dependencia. TERCERA EDAD	51.017,00		51.017,00	42.571,89	42.571,89	83,45	41.132,15	80,62	35.902,15	87,28	5.230,00	9.884,85
13	2312 43101	T. Cor. OO.AA. del Ayuntamiento. TERCERA EDAD	1.283.463,36	41.762,01	1.325.225,37	1.325.225,37	1.325.225,37	100,00	1.325.225,37	100,00	1.325.225,37	100,00		
13	2312 43102	T. Cor. finalistas a OO.AA.. TERCERA EDAD		188.705,38	188.705,38	188.705,38	188.705,38	100,00	188.705,38	100,00	188.705,38	100,00		
13	2312 48199	T.Cor. a ISFL. TERCERA EDAD	7.880,00		7.880,00	7.880,00	5.840,00	74,11	5.840,00	74,11	5.840,00	100,00		2.040,00
		Total Programa 2312	1.573.376,64	309.244,39	1.882.621,03	1.857.453,14	1.855.413,14	98,55	1.853.110,75	98,43	1.812.032,88	97,78	41.077,87	29.510,28
		Total Orgánica 13	1.573.376,64	309.244,39	1.882.621,03	1.857.453,14	1.855.413,14	98,55	1.853.110,75	98,43	1.812.032,88	97,78	41.077,87	29.510,28
		Suma	5.839.946,30	2.091.492,88	7.931.439,18	7.783.785,26	7.648.550,06	96,43	7.141.639,39	90,04	6.833.276,89	95,68	308.362,50	789.799,79

ESTADO DE EJECUCIÓN DESDE 1/1/2022 HASTA 31/12/2022

Org.	Clasificación Prog. Econ.	DENOMINACIÓN DE LAS APLICACIONES	Créditos Iniciales	Modificaciones	Créditos Totales	Gastos Autorizados	Gastos Comprometidos	Comp/Ctd	Obligaciones Reconocidas	Obl/Ctos	Pagos Líquidos	Pag/Obl	Pendiente de Pago	Estado de Ejecución
20	9201	12001	59.834,60		59.834,60	59.457,22	59.457,22	99,37	59.457,22	99,37	59.457,22	100,00		377,38
20	9201	12101	127.303,60		127.303,60	141.092,18	141.092,18	110,83	141.092,18	110,83	141.092,18	100,00		-13.788,58
20	9201	16001	50.527,31		50.527,31	49.439,61	49.439,61	97,85	49.439,61	97,85	49.439,61	100,00		1.087,70
		Total Programa 9201	237.665,51		237.665,51	249.989,01	249.989,01	105,19	249.989,01	105,19	249.989,01	100,00		-12.323,50
		Total Orgánica 20	237.665,51		237.665,51	249.989,01	249.989,01	105,19	249.989,01	105,19	249.989,01	100,00		-12.323,50
		Suma	6.077.611,81	2.091.492,88	8.169.104,69	8.033.774,27	7.898.539,07	96,69	7.391.628,40	90,48	7.083.265,90	95,83	308.362,50	777.476,29

ESTADO DE EJECUCIÓN DESDE 1/1/2022 HASTA 31/12/2022

Org.	Clasificación Prog. Econ.	DENOMINACIÓN DE LAS APLICACIONES	Créditos Iniciales	Modificaciones	Créditos Totales	Gastos Autorizados	Gastos Comprometidos	Comp/Ctd	Obligaciones Reconocidas	Obl/Ctos	Pagos Líquidos	Pag/Obl	Pendiente de Pago	Estado de Ejecución
21	1511 22608	Indemnizaciones. URBANISMO	1,00		1,00									1,00
21	1511 22610	Ejecución subsidiaria de obras. URBANISMO	1,00		1,00	17.847,50	17.847,50	750,00						1,00
21	1511 22615	Gastos notariales y registrales. URBANISMO	10.000,00		10.000,00	5.000,00	4.542,52	45,43	4.542,52	45,43	4.542,52	100,00		5.457,48
21	1511 22707	Estudios y trabajos técnicos. URBANISMO	25.000,00	6.534,00	31.534,00	6.534,00	6.534,00	20,72	2.904,00	9,21	2.904,00	100,00		28.630,00
21	1511 43310	T. Cor. a Bidebi Basauri S.L.. URBANISMO	152.000,00		152.000,00	152.000,00	152.000,00	100,00	152.000,00	100,00	152.000,00	100,00		
21	1511 48149	T.Cor. Bilbao Metr�poli 30. URBANISMO	3.786,00		3.786,00	3.786,00	3.786,00	100,00	3.786,00	100,00	3.786,00	100,00		
21	1511 60139	Aparcamiento en San Miguel - Abaroa. URBANISMO		214.199,96	214.199,96	204.664,51	178.549,95	83,36						214.199,96
21	1511 78099	T.capital a familias. URBANISMO	209.000,00		209.000,00	209.000,00	173.935,95	83,22	173.935,95	83,22	152.299,51	87,56	21.636,44	35.064,05
		Total Programa 1511	399.788,00	220.733,96	620.521,96	598.832,01	537.195,92	86,57	337.168,47	54,34	315.532,03	93,58	21.636,44	283.353,49
21	1512 33201	Intereses pr�stamos a L/P. PLAN URB S FAUSO-BIDEBIETA--POZOK	25.409,85		25.409,85	12.196,84	12.196,84	48,00	12.196,84	48,00	12.196,84	100,00		13.213,01
21	1512 60112	Proyecto Plaza S. Fausto. Plan urban�stico Area Reparto "K"		138.000,00	138.000,00	93.270,00	93.270,00	67,59						138.000,00
21	1512 60312	Suelo Area de Reparto "K"San Fausto - Bidebieta - Pozokoetxe	150.000,00	1.013.585,94	1.163.585,94	907.939,33	841.282,54	72,30	269.074,81	23,12	210.388,64	78,19	58.686,17	894.511,13
21	1512 78001	Ayudas Rehabilitaci�n Edificios San Fausto, 13 y 20-22		300.000,00	300.000,00									300.000,00
21	1512 93301	Amortizaci�n pr�stamos a L/P. PLAN URB S.FAUSTO-BIDEB-POZOK	403.702,90	0,02	403.702,92	403.702,92	403.702,92	100,00	403.702,92	100,00	403.702,92	100,00		
		Total Programa 1512	579.112,75	1.451.585,96	2.030.698,71	1.417.109,09	1.350.452,30	66,50	684.974,57	33,73	626.288,40	91,43	58.686,17	1.345.724,14
21	9201 12001	Retribuciones b�sicas. URBANISMO Y VIVIENDA	88.347,68		88.347,68	80.392,50	80.392,50	91,00	80.392,50	91,00	80.392,50	100,00		7.955,18
21	9201 12101	Retribuciones complementarias. URBANISMO Y VIVIENDA	212.832,93		212.832,93	182.794,40	182.794,40	85,89	182.794,40	85,89	182.794,40	100,00		30.038,53
		Suma	7.439.011,93	3.763.812,80	11.202.824,73	10.388.245,29	10.124.717,21	90,38	8.752.301,36	78,13	8.363.616,25	95,56	388.685,11	2.450.523,37

ESTADO DE EJECUCIÓN DESDE 1/1/2022 HASTA 31/12/2022

Clasificación Org. Prog. Econ.	DENOMINACIÓN DE LAS APLICACIONES	Créditos Iniciales	Modificaciones	Créditos Totales	Gastos Autorizados	Gastos Comprometidos	Comp/Ctd	Obligaciones Reconocidas	Obl/Ctos	Pagos Líquidos	Pag/Obl	Pendiente de Pago	Estado de Ejecución
21	9201 16001 Seguridad Social. URBANISMO Y VIVIENDA	81.318,76		81.318,76	75.343,02	75.343,02	92,65	75.343,02	92,65	75.343,02	100,00		5.975,74
	Total Programa 9201	382.499,37		382.499,37	338.529,92	338.529,92	88,50	338.529,92	88,50	338.529,92	100,00		43.969,45
	Total Orgánica 21	1.361.400,12	1.672.319,92	3.033.720,04	2.354.471,02	2.226.178,14	73,38	1.360.672,96	44,85	1.280.350,35	94,10	80.322,61	1.673.047,08
	Suma	7.439.011,93	3.763.812,80	11.202.824,73	10.388.245,29	10.124.717,21	90,38	8.752.301,36	78,13	8.363.616,25	95,56	388.685,11	2.450.523,37

ESTADO DE EJECUCIÓN DESDE 1/1/2022 HASTA 31/12/2022

Org.	Clasificación Prog. Econ.	DENOMINACIÓN DE LAS APLICACIONES	Créditos Iniciales	Modificaciones	Créditos Totales	Gastos Autorizados	Gastos Comprometidos	Comp/Cto	Obligaciones Reconocidas	Obl/Ctos	Pagos Líquidos	Pag/Obl	Pendiente de Pago	Estado de Ejecución
23	1722 22705	Servicio inspección técnica medioambiental. MEDIO AMBIENTE	5.156,55		5.156,55	1.523,65	1.523,65	29,55	688,87	13,36	688,87	100,00		4.467,68
23	1722 22707	Estudios y trabajos técnicos. MEDIO AMBIENTE	45.854,00	17.308,00	63.162,00	37.691,50	37.691,50	59,67	34.809,90	55,11	17.593,40	50,54	17.216,50	28.352,10
23	1722 22799	Otros trabajos exteriores. MEDIO AMBIENTE	4.275,00		4.275,00	865,15	865,15	20,24	865,15	20,24	865,15	100,00		3.409,85
23	1722 60149	Ampliación y reforestación de zonas arboladas. M. AMBIENTE	40.000,00		40.000,00	27.151,95	27.151,95	67,88	5.142,50	12,86			5.142,50	34.857,50
23	1722 62222	Rehabilitación energética (geotermia) en edif Brigada. M.AMB		270.513,67	270.513,67	270.513,67	228.100,85	84,32						270.513,67
23	1722 62306	Instalación alumbrado públ. eficiencia energética. MEDIO AMB	34.126,43	311.092,56	345.218,99	254.480,64	254.480,64	73,72	216.551,80	62,73	105.489,55	48,71	111.062,25	128.667,19
23	1722 62314	Inst. paneles solares en Polideportivo de Artunduaga. M.AMB.		9.028,09	9.028,09	3.374,77	3.374,77	37,38	3.374,77	37,38	3.374,77	100,00		5.653,32
23	1722 62315	Instalación paneles solares edificios municipales. M. AMBIEN	40.000,00		40.000,00	39.504,99	39.504,99	98,76	39.504,99	98,76			39.504,99	495,01
23	1722 64204	Plan de Movilidad Urbana Sostenible. MEDIO AMBIENTE	36.300,00		36.300,00	36.300,00	26.499,00	73,00						36.300,00
		Total Programa 1722	205.711,98	607.942,32	813.654,30	671.406,32	619.192,50	76,10	300.937,98	36,99	128.011,74	42,54	172.926,24	512.716,32
23	1723 21001	RMC. infraestructura y bienes naturales. AGENDA 21 LOCAL	2.850,00		2.850,00									2.850,00
23	1723 22617	Gastos gestión medioambiental sostenible. AGENDA 21 LOCAL	10.830,00	7.949,90	18.779,90	23.881,41	23.881,41	127,16	23.563,82	125,47	19.354,47	82,14	4.209,35	-4.783,92
23	1723 22738	Programa educación ambiental. AGENDA 21 LOCAL	28.500,00		28.500,00	24.214,17	20.899,99	73,33	20.899,99	73,33	18.577,77	88,89	2.322,22	7.600,01
23	1723 22739	Campaña concienciación mediambiental. AGENDA 21 LOCAL	15.200,00		15.200,00	44.477,14	44.477,14	292,61	16.424,35	108,05	16.424,35	100,00		-1.224,35
23	1723 36101	Intereses de demora. AGENDA 21 LOCAL		600,00	600,00	599,76	599,76	99,96	599,76	99,96	599,76	100,00		0,24
		Suma	7.702.103,91	4.380.305,02	12.082.408,93	11.152.824,09	10.833.768,01	89,67	9.114.727,26	75,44	8.546.584,34	93,77	568.142,92	2.967.681,67

ESTADO DE EJECUCIÓN DESDE 1/1/2022 HASTA 31/12/2022

Org.	Clasificación Prog. Econ.	DENOMINACIÓN DE LAS APLICACIONES	Créditos Iniciales	Modificaciones	Créditos Totales	Gastos Autorizados	Gastos Comprometidos	Comp/Ctd	Obligaciones Reconocidas	Obl/Ctos	Pagos Líquidos	Pag/Obl	Pendiente de Pago	Estado de Ejecución
23	1723 48106	T. Cor. a Asociación Red de Ciudades que Caminan. AGENDA 21	600,00		600,00	600,00	600,00	100,00	600,00	100,00	600,00	100,00		
23	1723 48132	T.Cor. a Dorretxe. AGENDA 21 LOCAL	11.880,00		11.880,00	11.880,00	11.880,00	100,00	11.880,00	100,00	11.880,00	100,00		
23	1723 48170	T.Cor. a Sdad. Micológica y CC. Natur. Basauri. AGENDA 21 LO	1.871,70		1.871,70	1.871,70	1.871,70	100,00	1.871,70	100,00	1.871,70	100,00		
		Total Programa 1723	71.731,70	8.549,90	80.281,60	107.524,18	104.210,00	129,81	75.839,62	94,47	69.308,05	91,39	6.531,57	4.441,98
23	9122 22602	Atenciones protocolarias y representativas. OTROS ORG. GOB.	250,00		250,00									250,00
		Total Programa 9122	250,00		250,00			0,00		0,00		0,00		250,00
23	9201 12001	Retribuciones básicas. MEDIO AMBIENTE	17.612,28		17.612,28	18.752,56	18.752,56	106,47	18.752,56	106,47	18.752,56	100,00		-1.140,28
23	9201 12101	Retribuciones complementarias. MEDIO AMBIENTE	38.872,71		38.872,71	40.288,27	40.288,27	103,64	40.288,27	103,64	40.288,27	100,00		-1.415,56
23	9201 16001	Seguridad Social. MEDIO AMBIENTE	15.250,95		15.250,95	12.636,97	12.636,97	82,86	12.636,97	82,86	12.636,97	100,00		2.613,98
		Total Programa 9201	71.735,94		71.735,94	71.677,80	71.677,80	99,92	71.677,80	99,92	71.677,80	100,00		58,14
		Total Orgánica 23	349.429,62	616.492,22	965.921,84	850.608,30	795.080,30	82,31	448.455,40	46,43	268.997,59	59,98	179.457,81	517.466,44
		Suma	7.788.441,55	4.380.305,02	12.168.746,57	11.238.853,59	10.919.797,51	89,74	9.200.756,76	75,61	8.632.613,84	93,83	568.142,92	2.967.989,81

ESTADO DE EJECUCIÓN DESDE 1/1/2022 HASTA 31/12/2022

Org.	Clasificación Prog. Econ.	DENOMINACIÓN DE LAS APLICACIONES	Créditos Iniciales	Modificaciones	Créditos Totales	Gastos Autorizados	Gastos Comprometidos	Comp/Ctd	Obligaciones Reconocidas	Obl/Ctos	Pagos Líquidos	Pag/Obl	Pendiente de Pago	Estado de Ejecución		
24	4414	22775	Lanzadera San Miguel-Metro. MOVILIDAD SOSTENIBLE		398.420,00	398.420,00	398.420,00	100,00	391.726,42	98,32	358.609,89	91,55	33.116,53	6.693,58		
			Total Programa 4414		398.420,00	398.420,00	398.420,00	100,00	391.726,42	98,32	358.609,89	91,55	33.116,53	6.693,58		
			Total Orgánica 24		398.420,00	398.420,00	398.420,00	100,00	391.726,42	98,32	358.609,89	91,55	33.116,53	6.693,58		
			Suma		8.186.861,55	4.380.305,02	12.567.166,57	11.637.273,59	11.318.217,51	90,06	9.592.483,18	76,33	8.991.223,73	93,73	601.259,45	2.974.683,39

ESTADO DE EJECUCIÓN DESDE 1/1/2022 HASTA 31/12/2022

Org.	Clasificación Prog. Econ.	DENOMINACIÓN DE LAS APLICACIONES	Créditos Iniciales	Modificaciones	Créditos Totales	Gastos Autorizados	Gastos Comprometidos	Comp/Cto	Obligaciones Reconocidas	Obl/Ctos	Pagos Líquidos	Pag/Obl	Pendiente de Pago	Estado de Ejecución
25	1361 22719	Servicio de bomberos y bomberas. SERVICIO CONTRA INCENDIOS	395.000,00		395.000,00	400.314,15	400.314,15	101,35	400.314,15	101,35	400.024,87	99,93	289,28	-5.314,15
		Total Programa 1361	395.000,00		395.000,00	400.314,15	400.314,15	101,35	400.314,15	101,35	400.024,87	99,93	289,28	-5.314,15
25	1530 20201	Arrendamiento maquinaria, instalaciones y utillaje. V. PÚBL.				6.989,50	6.989,50		5.965,30		5.965,30	100,00		-5.965,30
25	1530 20301	Arrendamiento material de transporte. VÍAS PÚBLICAS	6.500,00		6.500,00	6.352,50	6.352,50	97,73	6.059,52	93,22	5.208,25	85,95	851,27	440,48
25	1530 21001	RMC. infraestructura y bienes naturales. VÍAS PÚBLICAS	387.860,30	256.274,78	644.135,08	556.727,55	474.046,32	73,59	399.895,22	62,08	325.368,64	81,36	74.526,58	244.239,86
25	1530 21002	Intervención mejoras seguridad vial. VÍAS PÚBLICAS	40.000,00		40.000,00	39.739,42	39.739,42	99,35	14.016,41	35,04	14.016,41	100,00		25.983,59
25	1530 21003	Mejoras en señalización de Bidegorris. VÍAS PÚBLICAS	10.000,00		10.000,00									10.000,00
25	1530 21201	RMC. maquinaria, instalaciones y utillaje. VÍAS PÚBLICAS	58.002,56		58.002,56	51.741,00	51.741,00	89,20	51.741,00	89,20	47.632,51	92,06	4.108,49	6.261,56
25	1530 22707	Estudios y trabajos técnicos. VÍAS PÚBLICAS	8.167,50	23.808,00	31.975,50	21.708,00	21.708,00	67,89	20.740,00	64,86	17.190,00	82,88	3.550,00	11.235,50
25	1530 60102	Infr. y urbanización Federico Mayo. VÍAS PÚBLICAS		315.541,12	315.541,12	315.539,67	295.976,21	93,80	101.329,47	32,11	37.999,70	37,50	63.329,77	214.211,65
25	1530 60122	Rampas Mecánicas. VÍAS PÚBLICAS	176.724,14		176.724,14	167.004,31	167.004,31	94,50	167.004,31	94,50			167.004,31	9.719,83
25	1530 60145	Reposición camino peatonal ribera Mercabilbao. VÍAS PÚBLICAS		403.289,06	403.289,06	331.685,20	301.532,00	74,77	285.656,38	70,83	285.656,38	100,00		117.632,68
25	1530 60146	Mejora acces. y reasfaltado aparcamiento Matxixako. V. PÚBL		137.316,47	137.316,47	137.316,47	115.963,75	84,45	115.600,99	84,19	115.600,99	100,00		21.715,48
25	1530 60148	Instalación barandillas mejora accesibilidad. VÍAS PÚBLICAS	40.000,00		40.000,00	38.579,76	38.579,76	96,45	16.060,33	40,15	16.060,33	100,00		23.939,67
25	1530 60150	Asfaltado acceso Basauri por A8 y Puente Ariz. VÍAS PÚBLICAS		360.000,00	360.000,00	359.784,74	267.535,94	74,32						360.000,00
25	1530 60151	Camino biosaludable y acc.a plaza en el Kalero. V. PÚBLICAS		300.000,00	300.000,00									300.000,00
		Suma	9.309.116,05	6.176.534,45	15.485.650,50	14.070.755,86	13.505.700,37	87,21	11.176.866,26	72,18	10.261.947,11	91,81	914.919,15	4.308.784,24

ESTADO DE EJECUCIÓN DESDE 1/1/2022 HASTA 31/12/2022

Org.	Clasificación Prog. Econ.	DENOMINACIÓN DE LAS APLICACIONES	Créditos Iniciales	Modificaciones	Créditos Totales	Gastos Autorizados	Gastos Comprometidos	Comp/Cto	Obligaciones Reconocidas	Obl/Ctos	Pagos Líquidos	Pag/Obl	Pendiente de Pago	Estado de Ejecución
25	1530 60154	Reasfaltado c/ Axular. VÍAS PÚBLICAS		48.150,00	48.150,00	33.003,45	33.003,45	68,54	33.003,45	68,54	33.003,45	100,00		15.146,55
25	1530 60155	Reurbanización c/ Sindicatos. VÍAS PÚBLICAS		48.150,00	48.150,00	46.014,36	46.014,36	95,56	45.812,39	95,15	45.812,39	100,00		2.337,61
25	1530 60161	Reurbanización C/ Ramón y Kareaga. VÍAS PÚBLICAS		366.408,16	366.408,16	366.408,16	366.025,00	99,90						366.408,16
25	1530 62302	Instalación ascensor en San Miguel. VÍAS PÚBLICAS		7.865,00	7.865,00	7.865,00	7.865,00	100,00	7.865,00	100,00	7.865,00	100,00		
25	1530 62308	Instalación de ascensor en calle Foruak. VÍAS PÚBLICAS	700.000,00	475.293,95	1.175.293,95	1.175.293,95	1.112.335,04	94,64	24.577,98	2,09	24.577,98	100,00		1.150.715,97
25	1530 62309	Ascensor en Karmelo Torre. VÍAS PÚBLICAS	60.000,00		60.000,00									60.000,00
25	1530 62316	Reposición saneamiento C/Jacinto Benavente. VÍAS PÚBLICAS		137.192,47	137.192,47	137.192,46	125.014,11	91,12	35.873,03	26,15			35.873,03	101.319,44
		Total Programa 1530	1.487.254,50	2.879.289,01	4.366.543,51	3.798.945,50	3.477.425,67	79,64	1.331.200,78	30,49	981.957,33	73,76	349.243,45	3.035.342,73
25	1602 21001	RMC. infraestructura y bienes naturales. ALCANT.Y AGUAS RESI	2.600,00		2.600,00	2.467,61	2.467,61	94,91	2.467,61	94,91	2.258,93	91,54	208,68	132,39
25	1602 62317	Reposición red de saneamiento Dr J. Garai/Dr Fleming. ALCANT		80.000,00	80.000,00	79.990,16	79.253,79	99,07						80.000,00
		Total Programa 1602	2.600,00	80.000,00	82.600,00	82.457,77	81.721,40	98,94	2.467,61	2,99	2.258,93	91,54	208,68	80.132,39
25	1611 21001	RMC. infraestructura y bienes naturales. ABASTECIMIENTO AGUA	57.248,00		57.248,00	76.901,87	76.901,87	134,33	60.309,13	105,35	40.825,50	67,69	19.483,63	-3.061,13
25	1611 22102	Agua. ABASTECIMIENTO DE AGUAS	1.245.000,00	300.000,00	1.545.000,00	1.545.000,00	1.545.000,00	100,00	1.391.827,73	90,09	877.892,60	63,07	513.935,13	153.172,27
		Total Programa 1611	1.302.248,00	300.000,00	1.602.248,00	1.621.901,87	1.621.901,87	101,23	1.452.136,86	90,63	918.718,10	63,27	533.418,76	150.111,14
25	1623 22712	Eliminación basuras. TRAT. RESID.SOLIDOS URB.	1.294.346,97		1.294.346,97	1.294.346,97	1.294.346,97	100,00	1.202.632,02	92,91	1.101.263,52	91,57	101.368,50	91.714,95
25	1623 22782	Recogida y gestión de residuos de Brigada. TRAT.RESID.SOLID.	35.000,00		35.000,00	37.026,35	37.026,35	105,79	25.822,97	73,78	22.542,55	87,30	3.280,42	9.177,03
25	1623 22783	Recogida y gestión de residuos. TRAT. RESID. SOLID.	1.200,00		1.200,00									1.200,00
		Suma	12.704.511,02	7.639.594,03	20.344.105,05	18.872.266,20	18.230.953,92	89,61	14.007.057,57	68,85	12.417.989,03	88,66	1.589.068,54	6.337.047,48

ESTADO DE EJECUCIÓN DESDE 1/1/2022 HASTA 31/12/2022

Org.	Clasificación Prog. Econ.	DENOMINACIÓN DE LAS APLICACIONES	Créditos Iniciales	Modificaciones	Créditos Totales	Gastos Autorizados	Gastos Comprometidos	Comp/Ctd	Obligaciones Reconocidas	Obl/Ctos	Pagos Líquidos	Pag/Obl	Pendiente de Pago	Estado de Ejecución
		Total Programa 1623	1.330.546,97		1.330.546,97	1.331.373,32	1.331.373,32	100,06	1.228.454,99	92,33	1.123.806,07	91,48	104.648,92	102.091,98
25	1632 22701	Gastos por limpieza. LIMPIEZA VIARIA	4.553.795,22	1.210,00	4.555.005,22	4.552.981,95	4.552.981,95	99,96	4.552.981,95	99,96	4.159.947,32	91,37	393.034,63	2.023,27
		Total Programa 1632	4.553.795,22	1.210,00	4.555.005,22	4.552.981,95	4.552.981,95	99,96	4.552.981,95	99,96	4.159.947,32	91,37	393.034,63	2.023,27
25	1712 21001	RMC. infraestructura y bienes naturales. PARQUES Y JARDINES	1.000,00	2.057,00	3.057,00	15.351,27	15.351,27	502,17	15.351,27	502,17	11.737,00	76,46	3.614,27	-12.294,27
25	1712 21402	Mobiliario urbano y juegos infantiles. PARQUES Y JARDINES		140.000,00	140.000,00	122.535,48	122.535,48	87,53	40.000,00	28,57	22.987,58	57,47	17.012,42	100.000,00
25	1712 22199	Otros suministros. PARQUES Y JARDINES				3.123,01	3.123,01		1.022,45				1.022,45	-1.022,45
25	1712 22701	Gastos por limpieza. PARQUES Y JARDINES	1.048.041,35		1.048.041,35	1.050.460,05	1.050.460,05	100,23	1.050.460,05	100,23	952.504,90	90,68	97.955,15	-2.418,70
25	1712 22707	Estudios y trabajos técnicos. PARQUES Y JARDINES	1.000,00		1.000,00									1.000,00
25	1712 60138	Obras en parque de La Arena (Bizkotxalde). PARQUES Y JARDINES		370.751,85	370.751,85	370.751,85	370.751,85	100,00	370.751,85	100,00	370.751,85	100,00		
25	1712 60140	Remodelación Parque Bizkotxalde. PARQUES Y JARDINES		110.000,00	110.000,00	110.000,00	81.493,50	74,09						110.000,00
25	1712 60147	Instalación fuentes parques municipales. PARQUES Y JARDINES	40.000,00		40.000,00	13.848,45	13.848,45	34,62	13.848,45	34,62			13.848,45	26.151,55
25	1712 60152	Ampliacion canchas deportivas parque Bizkotxalde. PARQUES Y	40.000,00		40.000,00	27.675,54	27.675,54	69,19						40.000,00
25	1712 62510	Mobiliario urbano y juegos infantiles. PARQUES Y JARDINES		300.000,00	300.000,00	281.075,68								300.000,00
		Total Programa 1712	1.130.041,35	922.808,85	2.052.850,20	1.994.821,33	1.685.239,15	82,09	1.491.434,07	72,65	1.357.981,33	91,05	133.452,74	561.416,13
25	4591 21101	RMC. edificios y otras construcciones. EDIFICIOS PÚBLICOS	200.000,00	66.210,71	266.210,71	323.898,06	323.898,06	121,67	320.547,20	120,41	261.066,33	81,44	59.480,87	-54.336,49
		Suma	18.588.347,59	8.629.823,59	27.218.171,18	25.743.967,54	24.793.073,08	91,09	20.372.020,79	74,85	18.196.984,01	89,32	2.175.036,78	6.846.150,39

ESTADO DE EJECUCIÓN DESDE 1/1/2022 HASTA 31/12/2022

Org.	Clasificación Prog. Econ.	DENOMINACIÓN DE LAS APLICACIONES	Créditos Iniciales	Modificaciones	Créditos Totales	Gastos Autorizados	Gastos Comprometidos	Comp/Ctd	Obligaciones Reconocidas	Obl/Ctos	Pagos Líquidos	Pag/Obl	Pendiente de Pago	Estado de Ejecución
25	4591 21103	RMC locales municipales uso ciudadano. EDIFICIOS PÚBLICOS	40.000,00		40.000,00	45.611,70	45.611,70	114,03	45.611,70	114,03	45.611,70	100,00		-5.611,70
25	4591 22199	Otros suministros. EDIFICIOS PUBLICOS	15.000,00		15.000,00	16.950,96	16.950,96	113,01	15.840,77	105,61	6.843,98	43,20	8.996,79	-840,77
25	4591 22613	Multas y sanciones EDIFICIOS PUBLICOS				2.400,00	2.400,00		2.400,00		2.400,00	100,00		-2.400,00
25	4591 22701	Gastos por limpieza. EDIFICIOS PÚBLICOS	2.570.716,64	102.347,16	2.673.063,80	2.650.425,28	2.650.425,28	99,15	2.638.234,10	98,70	2.428.523,03	92,05	209.711,07	34.829,70
25	4591 62219	Baño público con lavabociletas en Montefuerte. EDIF. PÚBL.		19.905,36	19.905,36	19.905,36	19.905,36	100,00	19.905,36	100,00	19.905,36	100,00		
25	4591 62221	Déposito gas propano dependencias Policía. EDIF. PÚBLICOS		2.950,00	2.950,00	2.950,00	2.950,00	100,00	2.950,00	100,00	2.950,00	100,00		
25	4591 62223	Sist. extinc.de incendios archivo Social Antzokia. EDIF. PUB		45.000,00	45.000,00	37.603,02	37.603,02	83,56	37.603,02	83,56	37.603,02	100,00		7.396,98
25	4591 62503	Equipamiento locales municipales objeto de concesión. EDIF P		50.000,00	50.000,00	38.124,33	38.124,33	76,25	31.046,33	62,09	26.422,68	85,11	4.623,65	18.953,67
		Total Programa 4591	2.825.716,64	286.413,23	3.112.129,87	3.137.868,71	3.137.868,71	100,83	3.114.138,48	100,06	2.831.326,10	90,92	282.812,38	-2.008,61
25	4592 20201	Arrendamiento maquinaria, instalaciones y utillaje. COMPRAS	27.905,73		27.905,73	13.660,90	13.660,90	48,95	12.357,22	44,28	10.648,00	86,17	1.709,22	15.548,51
25	4592 21201	RMC. maquinaria, instalaciones y utillaje. COMPRAS	264.915,49	15.871,75	280.787,24	280.343,72	280.343,72	99,84	259.028,74	92,25	153.068,83	59,09	105.959,91	21.758,50
25	4592 21301	RMC. material de transporte. COMPRAS	78.000,00	6.558,20	84.558,20	101.962,92	101.962,92	120,58	95.335,99	112,75	74.399,96	78,04	20.936,03	-10.777,79
25	4592 21401	RMC. mobiliario y enseres. COMPRAS	1.000,00		1.000,00	1.000,00	1.000,00	100,00	78,77	7,88	78,77	100,00		921,23
25	4592 22001	Material ordinario no inventariable. COMPRAS	28.150,00		28.150,00	23.042,48	23.042,48	81,86	20.676,70	73,45	18.954,35	91,67	1.722,35	7.473,30
25	4592 22002	Prensa, revista, libros y otras publicaciones. COMPRAS	100,00		100,00	133,58	133,58	133,58	133,58	133,58	133,58	100,00		-33,58
25	4592 22101	Energía eléctrica. COMPRAS	1.339.797,13	78.896,92	1.418.694,05	1.415.080,34	1.415.080,34	99,75	1.044.234,60	73,61	940.151,59	90,03	104.083,01	374.459,45
25	4592 22103	Gas. COMPRAS	430.522,06	364.702,15	795.224,21	775.915,33	775.915,33	97,57	357.078,83	44,90	282.812,58	79,20	74.266,25	438.145,38
		Suma	23.384.454,64	9.316.055,13	32.700.509,77	31.169.077,46	30.218.183,00	92,41	24.954.536,50	76,31	22.247.491,44	89,15	2.707.045,06	7.745.973,27

ESTADO DE EJECUCIÓN DESDE 1/1/2022 HASTA 31/12/2022

Org.	Clasificación Prog. Econ.	DENOMINACIÓN DE LAS APLICACIONES	Créditos Iniciales	Modificaciones	Créditos Totales	Gastos Autorizados	Gastos Comprometidos	Comp/Ctd	Obligaciones Reconocidas	Obl/Ctos	Pagos Líquidos	Pag/Obl	Pendiente de Pago	Estado de Ejecución
25	4592 22104	Combustibles y carburantes. COMPRAS	90.000,00		90.000,00	77.279,40	77.279,40	85,87	74.007,83	82,23	58.665,91	79,27	15.341,92	15.992,17
25	4592 22201	Comunicaciones telefónicas. COMPRAS	152.032,17		152.032,17	148.535,46	148.535,46	97,70	135.882,12	89,38	123.228,77	90,69	12.653,35	16.150,05
25	4592 22504	Tributos estatales. COMPRAS	300,00	65.000,00	65.300,00	14.315,51	14.315,51	21,92	14.315,51	21,92	5.343,12	37,32	8.972,39	50.984,49
25	4592 22707	Estudios y trabajos técnicos. COMPRAS	15.000,00		15.000,00									15.000,00
25	4592 62501	Mobiliario. COMPRAS		4.000,00	4.000,00	4.000,00	4.000,00	100,00	3.840,80	96,02	3.840,80	100,00		159,20
		Total Programa 4592	2.427.722,58	535.029,02	2.962.751,60	2.855.269,64	2.855.269,64	96,37	2.016.970,69	68,08	1.671.326,26	82,86	345.644,43	945.780,91
25	4593 22105	Vestuario. BRIGADA	44.172,68	1.335,36	45.508,04	8.637,40	8.637,40	18,98	7.599,05	16,70	5.269,32	69,34	2.329,73	37.908,99
		Total Programa 4593	44.172,68	1.335,36	45.508,04	8.637,40	8.637,40	18,98	7.599,05	16,70	5.269,32	69,34	2.329,73	37.908,99
25	9122 22602	Atenciones protocolarias y representativas. OTROS ORG. GOB.	250,00		250,00									250,00
		Total Programa 9122	250,00		250,00			0,00		0,00		0,00		250,00
25	9201 12001	Retribuciones básicas. CONTRATACIÓN, OBRAS Y SERVICIOS	787.113,46		787.113,46	699.073,06	699.073,06	88,81	699.073,06	88,81	699.073,06	100,00		88.040,40
25	9201 12101	Retribuciones complementarias. CONTRATACIÓN, OBRAS Y SERVIC.	1.824.931,22		1.824.931,22	1.815.566,87	1.815.566,87	99,49	1.815.566,87	99,49	1.815.566,87	100,00		9.364,35
25	9201 16001	Seguridad Social. CONTRATACIÓN, OBRAS Y SERVICIOS	705.252,06		705.252,06	703.587,33	703.587,33	99,76	703.587,33	99,76	703.587,33	100,00		1.664,73
		Total Programa 9201	3.317.296,74		3.317.296,74	3.218.227,26	3.218.227,26	97,01	3.218.227,26	97,01	3.218.227,26	100,00		99.069,48
		Total Orgánica 25	18.816.644,68	5.006.085,47	23.822.730,15	23.002.798,90	22.370.960,52	93,91	18.815.925,89	78,98	16.670.842,89	88,60	2.145.083,00	5.006.804,26
		Suma	27.003.506,23	9.386.390,49	36.389.896,72	34.640.072,49	33.689.178,03	92,58	28.408.409,07	78,07	25.662.066,62	90,33	2.746.342,45	7.981.487,65

ESTADO DE EJECUCIÓN DESDE 1/1/2022 HASTA 31/12/2022

Org.	Clasificación Prog. Econ.	DENOMINACIÓN DE LAS APLICACIONES	Créditos Iniciales	Modificaciones	Créditos Totales	Gastos Autorizados	Gastos Comprometidos	Comp/Ctd	Obligaciones Reconocidas	Obl/Ctos	Pagos Líquidos	Pag/Obl	Pendiente de Pago	Estado de Ejecución
30	9201	12001	Retribuciones básicas. HACIENDA Y PROMOC. ECONÓMICA		83.768,44	92.786,34	92.786,34	110,77	92.786,34	110,77	92.786,34	100,00		-9.017,90
30	9201	12101	Retribuciones complementarias. HACIENDA Y PROMOC. ECONÓMICA		178.225,04	224.921,29	224.921,29	126,20	224.921,29	126,20	224.921,29	100,00		-46.696,25
30	9201	16001	Seguridad Social. HACIENDA Y PROMOC. ECONÓMICA		70.738,24	96.132,41	96.132,41	135,90	96.132,41	135,90	96.132,41	100,00		-25.394,17
			Total Programa 9201		332.731,72	413.840,04	413.840,04	124,38	413.840,04	124,38	413.840,04	100,00		-81.108,32
			Total Orgánica 30		332.731,72	413.840,04	413.840,04	124,38	413.840,04	124,38	413.840,04	100,00		-81.108,32
			Suma		27.336.237,95	9.386.390,49	36.722.628,44	35.053.912,53	34.103.018,07	92,87	28.822.249,11	78,49	2.746.342,45	7.900.379,33

ESTADO DE EJECUCIÓN DESDE 1/1/2022 HASTA 31/12/2022

Org.	Clasificación Prog. Econ.	DENOMINACIÓN DE LAS APLICACIONES	Créditos Iniciales	Modificaciones	Créditos Totales	Gastos Autorizados	Gastos Comprometidos	Comp/Cto	Obligaciones Reconocidas	Obl/Ctos	Pagos Líquidos	Pag/Obl	Pendiente de Pago	Estado de Ejecución
31	0111 33201	Intereses préstamos a L/P. DEUDA MUNICIPAL	33.442,06		33.442,06	34.753,85	34.753,85	103,92	34.753,85	103,92	34.753,85	100,00		-1.311,79
31	0111 36901	Otros gastos financieros. DEUDA MUNICIPAL	79.280,00		79.280,00	72.916,10	72.916,10	91,97	72.916,10	91,97	72.916,10	100,00		6.363,90
31	0111 93301	Amortización préstamos a L/P. DEUDA MUNICIPAL	615.000,00	800.000,00	1.415.000,00	1.415.000,00	1.415.000,00	100,00	1.415.000,00	100,00	1.415.000,00	100,00		
		Total Programa 0111	727.722,06	800.000,00	1.527.722,06	1.522.669,95	1.522.669,95	99,67	1.522.669,95	99,67	1.522.669,95	100,00		5.052,11
31	9201 12001	Retribuciones básicas. HACIENDA	214.967,08		214.967,08	224.662,10	224.662,10	104,51	224.662,10	104,51	224.662,10	100,00		-9.695,02
31	9201 12101	Retribuciones complementarias. HACIENDA	524.411,88		524.411,88	550.429,88	550.429,88	104,96	550.429,88	104,96	550.429,88	100,00		-26.018,00
31	9201 16001	Seguridad Social. HACIENDA	199.632,32		199.632,32	175.283,64	175.283,64	87,80	175.283,64	87,80	175.283,64	100,00		24.348,68
		Total Programa 9201	939.011,28		939.011,28	950.375,62	950.375,62	101,21	950.375,62	101,21	950.375,62	100,00		-11.364,34
31	9311 22722	Servicios gestión económica. CONTABILIDAD Y PRESUPUESTOS	23.750,00	18.150,00	41.900,00	39.204,00	39.204,00	93,57	39.204,00	93,57	39.204,00	100,00		2.696,00
		Total Programa 9311	23.750,00	18.150,00	41.900,00	39.204,00	39.204,00	93,57	39.204,00	93,57	39.204,00	100,00		2.696,00
31	9321 22707	Estudios y trabajos técnicos. GESTIÓN TRIBUTARIA	10.671,05		10.671,05	11.368,92	11.368,92	106,54	9.701,62	90,92	9.701,62	100,00		969,43
		Total Programa 9321	10.671,05		10.671,05	11.368,92	11.368,92	106,54	9.701,62	90,92	9.701,62	100,00		969,43
31	9341 22501	Tributos de carácter municipal. TESORERÍA	2.500,00		2.500,00	2.251,40	2.251,40	90,06	2.251,40	90,06	2.251,40	100,00		248,60
31	9341 22502	Tributos del Territorio Histórico. TESORERÍA	1.500,00		1.500,00									1.500,00
31	9341 22616	Otros gastos de Recaudación Ejecutiva. TESORERÍA	1.000,00		1.000,00	22,55	22,55	2,26	22,55	2,26	22,55	100,00		977,45
31	9341 22709	Servicios de Recaudación a favor de la Entidad. TESORERÍA	90.000,00	-640,00	89.360,00	82.774,76	82.774,76	92,63	82.774,76	92,63	82.774,76	100,00		6.585,24
		Total Programa 9341	95.000,00	-640,00	94.360,00	85.048,71	85.048,71	90,13	85.048,71	90,13	85.048,71	100,00		9.311,29
		Total Orgánica 31	1.796.154,39	817.510,00	2.613.664,39	2.608.667,20	2.608.667,20	99,81	2.606.999,90	99,75	2.606.999,90	100,00		6.664,49
		Suma	29.132.392,34	10.203.900,49	39.336.292,83	37.662.579,73	36.711.685,27	93,33	31.429.249,01	79,90	28.682.906,56	91,26	2.746.342,45	7.907.043,82

ESTADO DE EJECUCIÓN DESDE 1/1/2022 HASTA 31/12/2022

Org.	Clasificación Prog. Econ.	DENOMINACIÓN DE LAS APLICACIONES	Créditos Iniciales	Modificaciones	Créditos Totales	Gastos Autorizados	Gastos Comprometidos	Comp/Cto	Obligaciones Reconocidas	Obl/Ctos	Pagos Líquidos	Pag/Obl	Pendiente de Pago	Estado de Ejecución
32	9201 12001	Retribuciones básicas. PATRIMONIO	41.647,72		41.647,72	41.073,75	41.073,75	98,62	41.073,75	98,62	41.073,75	100,00		573,97
32	9201 12101	Retribuciones complementarias. PATRIMONIO	95.156,58		95.156,58	113.208,68	113.208,68	118,97	113.208,68	118,97	113.208,68	100,00		-18.052,10
32	9201 16001	Seguridad Social. PATRIMONIO	36.937,16		36.937,16	38.818,83	38.818,83	105,09	38.818,83	105,09	38.818,83	100,00		-1.881,67
		Total Programa 9201	173.741,46		173.741,46	193.101,26	193.101,26	111,14	193.101,26	111,14	193.101,26	100,00		-19.359,80
32	9331 16205	Seguros del personal. PATRIMONIO	187.084,74		187.084,74	189.124,08	189.124,08	101,09	189.124,08	101,09	189.124,08	100,00		-2.039,34
32	9331 20001	Arrendamiento terrenos y bienes naturales. PATRIMONIO	2.000,00		2.000,00	2.403,31	2.403,31	120,17	2.403,31	120,17	1.239,48	51,57	1.163,83	-403,31
32	9331 20101	Arrendamiento edificios y otras construcciones. PATRIMONIO	9.000,00		9.000,00	5.633,15	5.633,15	62,59	5.633,15	62,59	5.633,15	100,00		3.366,85
32	9331 21102	Cuotas comunidades propietarios. PATRIMONIO	145.328,00	100.000,00	245.328,00	236.586,99	236.586,99	96,44	236.586,99	96,44	204.007,92	86,23	32.579,07	8.741,01
32	9331 22401	Primas seguros edificios y locales. PATRIMONIO	80.632,27		80.632,27	76.122,26	76.122,26	94,41	76.122,26	94,41	76.122,26	100,00		4.510,01
32	9331 22608	Indemnizaciones. PATRIMONIO	35.000,00		35.000,00	19.735,29	19.735,29	56,39	19.735,29	56,39	19.735,29	100,00		15.264,71
32	9331 22615	Gastos notariales y registrales. PATRIMONIO	2.000,00		2.000,00	947,44	947,44	47,37	947,44	47,37	947,44	100,00		1.052,56
32	9331 22707	Estudios y trabajos técnicos. PATRIMONIO				822,80	822,80		822,80				822,80	-822,80
32	9331 62520	Paneles informativos en vías urbanas. PATRIMONIO	15.000,00		15.000,00									15.000,00
		Total Programa 9331	476.045,01	100.000,00	576.045,01	531.375,32	531.375,32	92,25	531.375,32	92,25	496.809,62	93,50	34.565,70	44.669,69
		Total Orgánica 32	649.786,47	100.000,00	749.786,47	724.476,58	724.476,58	96,62	724.476,58	96,62	689.910,88	95,23	34.565,70	25.309,89
		Suma	29.782.178,81	10.303.900,49	40.086.079,30	38.387.056,31	37.436.161,85	93,39	32.153.725,59	80,21	29.372.817,44	91,35	2.780.908,15	7.932.353,71

ESTADO DE EJECUCIÓN DESDE 1/1/2022 HASTA 31/12/2022

Org.	Clasificación Prog. Econ.	DENOMINACIÓN DE LAS APLICACIONES	Créditos Iniciales	Modificaciones	Créditos Totales	Gastos Autorizados	Gastos Comprometidos	Comp/Ctd	Obligaciones Reconocidas	Obl/Ctos	Pagos Líquidos	Pag/Obl	Pendiente de Pago	Estado de Ejecución
33	4310 22703	Organización festival MAZ. PROMOCIÓN ECONÓMICA Y COMERCIAL	24.662,09		24.662,09	24.403,94	24.403,94	98,95	24.403,94	98,95	24.403,94	100,00		258,15
33	4310 22784	Organización mercado productos proximidad. PROMOC. ECONÓM.	40.000,00		40.000,00									40.000,00
33	4310 22785	Líneas de actuación de apoyo al comercio. PROM. EC. Y COMERC	65.000,00		65.000,00	38.954,39	38.954,39	59,93	38.954,39	59,93	20.840,69	53,50	18.113,70	26.045,61
33	4310 22786	Servicio mantenimiento y montaje carpa. PROM. ECON. Y COMERC	100.000,00		100.000,00	93.087,57	93.087,57	93,09	93.087,57	93,09	55.986,06	60,14	37.101,51	6.912,43
33	4310 42001	T.Cor. a gabinete asistencia técnica comercial. PROMOCION E	4.075,00		4.075,00	4.075,00	4.075,00	100,00	4.075,00	100,00	4.075,00	100,00		
33	4310 48099	T.Cor. a familias. PROMOCIÓN ECONÓMICA Y COMERCIAL	200.000,00		200.000,00	200.000,00	198.891,00	99,45	198.891,00	99,45	198.891,00	100,00		1.109,00
33	4310 48137	T.Cor. a Asociación Comerciantes de Basauri. PROMOCION ECONO	49.177,32		49.177,32	49.177,32	49.177,32	100,00	49.177,32	100,00	49.177,32	100,00		
33	4310 77101	T.Cap. empresas, comercio y hostelería. PROM. ECON. Y COMERC	90.000,00		90.000,00	90.000,00	89.659,79	99,62	89.659,79	99,62	69.115,18	77,09	20.544,61	340,21
		Total Programa 4310	572.914,41		572.914,41	499.698,22	498.249,01	86,97	498.249,01	86,97	422.489,19	84,79	75.759,82	74.665,40
		Total Orgánica 33	572.914,41		572.914,41	499.698,22	498.249,01	86,97	498.249,01	86,97	422.489,19	84,79	75.759,82	74.665,40
		Suma	30.355.093,22	10.303.900,49	40.658.993,71	38.886.754,53	37.934.410,86	93,30	32.651.974,60	80,31	29.795.306,63	91,25	2.856.667,97	8.007.019,11

ESTADO DE EJECUCIÓN DESDE 1/1/2022 HASTA 31/12/2022

Org.	Clasificación Prog. Econ.	DENOMINACIÓN DE LAS APLICACIONES	Créditos Iniciales	Modificaciones	Créditos Totales	Gastos Autorizados	Gastos Comprometidos	Comp/Ctd	Obligaciones Reconocidas	Obl/Ctos	Pagos Líquidos	Pag/Obl	Pendiente de Pago	Estado de Ejecución		
43	9201	12001	Retribuciones básicas. SERV. ATENCIÓN CIUDADANA		92.887,74	102.544,09	102.544,09	110,40	102.544,09	110,40	102.544,09	100,00		-9.656,35		
43	9201	12101	Retribuciones complementarias. SERV. ATENCIÓN CIUDADANA		204.041,39	235.814,03	235.814,03	115,57	235.814,03	115,57	235.814,03	100,00		-31.772,64		
43	9201	16001	Seguridad Social. SERVICIO ATENCIÓN CIUDADANA		80.170,86	101.767,87	101.767,87	126,94	101.767,87	126,94	101.767,87	100,00		-21.597,01		
			Total Programa 9201		377.099,99	440.125,99	440.125,99	116,71	440.125,99	116,71	440.125,99	100,00		-63.026,00		
			Total Orgánica 43		377.099,99	440.125,99	440.125,99	116,71	440.125,99	116,71	440.125,99	100,00		-63.026,00		
			Suma		30.911.568,26	10.332.314,49	41.243.882,75	39.514.704,24	38.562.360,57	93,50	33.274.025,56	80,68	30.371.480,44	91,28	2.902.545,12	7.969.857,19

ESTADO DE EJECUCIÓN DESDE 1/1/2022 HASTA 31/12/2022

Org.	Clasificación Prog. Econ.	DENOMINACIÓN DE LAS APLICACIONES	Créditos Iniciales	Modificaciones	Créditos Totales	Gastos Autorizados	Gastos Comprometidos	Comp/Cto	Obligaciones Reconocidas	Obl/Ctos	Pagos Líquidos	Pag/Obl	Pendiente de Pago	Estado de Ejecución
51	2316 13113	Retribuciones II Plan Local c/violencia machista. IGUALDAD		48.944,23	48.944,23	48.944,23	48.944,23	100,00	45.330,91	92,62	45.330,91	100,00		3.613,32
51	2316 16001	Seguridad Social II Plan Local c/violencia machista.IGUALDAD		15.783,49	15.783,49	15.783,49	15.783,49	100,00	14.211,21	90,04	14.211,21	100,00		1.572,28
51	2316 22605	Reuniones, conferencias, cursillos. IGUALDAD	30.000,00		30.000,00	30.455,57	30.455,57	101,52	30.455,57	101,52	24.128,98	79,23	6.326,59	-455,57
51	2316 22622	Acciones positivas del Plan de Igualdad. IGUALDAD	20.000,00	15.813,70	35.813,70	33.821,30	33.821,30	94,44	33.439,71	93,37	10.830,63	32,39	22.609,08	2.373,99
51	2316 22698	Otros gastos diversos. IGUALDAD	1.000,00	6.278,45	7.278,45	14.815,27	14.815,27	203,55	14.815,27	203,55	8.566,58	57,82	6.248,69	-7.536,82
51	2316 22707	Estudios y trabajos técnicos. IGUALDAD	6.000,00		6.000,00									6.000,00
51	2316 22723	Secretaría Técnica Escuela Empoderamiento. IGUALDAD	101.200,00		101.200,00	101.199,96	101.199,96	100,00	101.199,96	100,00	84.333,30	83,33	16.866,66	0,04
51	2316 22741	Programas educativos. IGUALDAD	60.000,00		60.000,00	59.746,20	59.746,20	99,58	59.746,20	99,58	54.767,35	91,67	4.978,85	253,80
51	2316 22755	Programas educación e información sexual. IGUALDAD	18.180,00		18.180,00	18.180,00	18.180,00	100,00	18.180,00	100,00	15.150,00	83,33	3.030,00	
51	2316 22764	Servicio oficina de información a las mujeres. IGUALDAD	109.090,91		109.090,91	109.090,91	109.090,91	100,00	109.090,91	100,00	100.000,45	91,67	9.090,46	
51	2316 48136	T.Cor. a Asociaciones de Mujeres de Basauri. IGUALDAD	14.000,00		14.000,00	14.000,00	14.000,00	100,00	14.000,00	100,00	14.000,00	100,00		
51	2316 48195	T.C. a Consejo de Igualdad. IGUALDAD	2.500,00		2.500,00	2.500,00	2.500,00	100,00	2.500,00	100,00	2.500,00	100,00		
51	2316 60205	Memorial víctimas violencia de género. IGUALDAD	30.000,00	5.008,79	35.008,79	35.008,78	35.008,78	100,00	35.008,78	100,00	35.008,78	100,00		0,01
		Total Programa 2316	391.970,91	91.828,66	483.799,57	483.545,71	483.545,71	99,95	477.978,52	98,80	408.828,19	85,53	69.150,33	5.821,05
51	9201 12001	Retribuciones básicas. IGUALDAD	15.461,56		15.461,56	27.783,99	27.783,99	179,70	27.783,99	179,70	27.783,99	100,00		-12.322,43
51	9201 12101	Retribuciones complementarias. IGUALDAD	30.240,70		30.240,70	71.468,65	71.468,65	236,33	71.468,65	236,33	71.468,65	100,00		-41.227,95
51	9201 16001	Seguridad Social. IGUALDAD	12.339,61		12.339,61	22.155,10	22.155,10	179,54	22.155,10	179,54	22.155,10	100,00		-9.815,49
		Total Programa 9201	58.041,87		58.041,87	121.407,74	121.407,74	209,17	121.407,74	209,17	121.407,74	100,00		-63.365,87
		Suma	31.361.581,04	10.424.143,15	41.785.724,19	40.119.657,69	39.167.314,02	93,73	33.873.411,82	81,06	30.901.716,37	91,23	2.971.695,45	7.912.312,37

ESTADO DE EJECUCIÓN DESDE 1/1/2022 HASTA 31/12/2022

Clasificación			DENOMINACIÓN DE LAS APLICACIONES	Créditos Iniciales	Modificaciones	Créditos Totales	Gastos Autorizados	Gastos Comprometidos	Comp/Ctd	Obligaciones Reconocidas	Obl/Ctos	Pagos Líquidos	Pag/Obl	Pendiente de Pago	Estado de Ejecución
Org.	Prog.	Econ.													
			Total Orgánica 51	450.012,78	91.828,66	541.841,44	604.953,45	604.953,45	111,65	599.386,26	110,62	530.235,93	88,46	69.150,33	-57.544,82
			Suma	31.361.581,04	10.424.143,15	41.785.724,19	40.119.657,69	39.167.314,02	93,73	33.873.411,82	81,06	30.901.716,37	91,23	2.971.695,45	7.912.312,37

ESTADO DE EJECUCIÓN DESDE 1/1/2022 HASTA 31/12/2022

Org.	Clasificación Prog. Econ.	DENOMINACIÓN DE LAS APLICACIONES	Créditos Iniciales	Modificaciones	Créditos Totales	Gastos Autorizados	Gastos Comprometidos	Comp/Ctd	Obligaciones Reconocidas	Obl/Ctos	Pagos Líquidos	Pag/Obl	Pendiente de Pago	Estado de Ejecución
52	2411 43301	T. Cor. a Behargintza. SERVICIOS AL EMPLEO Total Programa 2411	750.693,74 750.693,74		750.693,74 750.693,74	750.693,74 750.693,74	750.693,74 750.693,74	100,00 100,00	750.693,74 750.693,74	100,00 100,00	750.693,74 750.693,74	100,00 100,00		
52	2412 21201	RMC. maquinaria, instalaciones y utillaje. CENTRO INIC. PROF	5.000,00	-5.000,00										
52	2412 22199	Otros suministros. CENTRO DE INICIACIÓN PROFESIONAL				12.132,31	12.132,31		12.132,31		2.945,38	24,28	9.186,93	-12.132,31
52	2412 22704	Contratos socio-culturales. CENTRO DE INICIACIÓN PROFESIONAL	775.155,45	25.576,00	800.731,45	788.374,51	788.374,51	98,46	788.374,51	98,46	715.024,51	90,70	73.350,00	12.356,94
52	2412 22707	Estudios y trabajos técnicos. CENTRO INICIACIÓN PROFESIONAL		3.388,00	3.388,00	3.388,00	3.388,00	100,00	3.025,00	89,29	3.025,00	100,00		363,00
52	2412 62301	Maquinaria. CENTRO DE INICIACION PROFESIONAL	1,00	831,21	832,21	824,74	824,74	99,10	824,74	99,10			824,74	7,47
52	2412 62501	Mobiliario. CENTRO DE INICIACION PROFESIONAL Total Programa 2412	1,00 780.157,45	4.168,79 28.964,00	4.169,79 809.121,45	4.149,87 808.869,43	4.149,87 808.869,43	99,52 99,97	4.149,87 808.506,43	99,52 99,92	1.052,76 722.047,65	25,37 89,31	3.097,11 86.458,78	19,92 615,02
52	2413 13121	Lanbide. Retribuciones Plan Empleo 2021. LANBIDE		619.426,78	619.426,78	585.106,66	585.106,66	94,46	584.646,70	94,39	584.646,70	100,00		34.780,08
52	2413 13122	Retribuciones prog FSE Plus del País Vasco 2022. LANBIDE		140.255,08	140.255,08	119.416,10	119.416,10	85,14	14.528,90	10,36	14.528,90	100,00		125.726,18
52	2413 16001	Seguridad Social. LANBIDE		248.448,00	248.448,00	227.273,36	227.273,36	91,48	181.817,09	73,18	181.817,09	100,00		66.630,91
52	2413 48198	T. Cor a proy de empleo-formación colect vulnerables.LANBIDE Total Programa 2413		1.283.991,12 2.292.120,98	1.283.991,12 2.292.120,98	1.283.991,12 2.215.787,24	1.271.427,04 2.203.223,16	99,02 96,12	1.271.427,04 2.052.419,73	99,02 89,54			1.271.427,04	12.564,08 239.701,25
52	9201 12001	Retribuciones básicas. EMPLEO	15.461,56		15.461,56	13.744,22	13.744,22	88,89	13.744,22	88,89	13.744,22	100,00		1.717,34
52	9201 12101	Retribuciones complementarias. EMPLEO	30.240,70		30.240,70	37.066,13	37.066,13	122,57	37.066,13	122,57	37.066,13	100,00		-6.825,43
52	9201 16001	Seguridad Social. EMPLEO Total Programa 9201 Total Orgánica 52	12.339,61 58.041,87 1.588.893,06		12.339,61 58.041,87 3.909.978,04	9.075,21 59.885,56 3.835.235,97	9.075,21 59.885,56 3.822.671,89	73,55 103,18 97,77	9.075,21 59.885,56 3.671.505,46	73,55 103,18 93,90	9.075,21 59.885,56 2.313.619,64	100,00 100,00 63,02		3.264,40 -1.843,69 238.472,58
		Suma	32.950.474,10	12.745.228,13	45.695.702,23	43.954.893,66	42.989.985,91	94,08	37.544.917,28	82,16	33.215.336,01	88,47	4.329.581,27	8.150.784,95

ESTADO DE EJECUCIÓN DESDE 1/1/2022 HASTA 31/12/2022

Org.	Clasificación Prog. Econ.	DENOMINACIÓN DE LAS APLICACIONES	Créditos Iniciales	Modificaciones	Créditos Totales	Gastos Autorizados	Gastos Comprometidos	Comp/Ctd	Obligaciones Reconocidas	Obl/Ctos	Pagos Líquidos	Pag/Obl	Pendiente de Pago	Estado de Ejecución
53	2317 22609	Gastos diversos por campañas. COOP. E INMIGRACIÓN	10.000,00		10.000,00	3.850,00	3.850,00	38,50	3.850,00	38,50	3.850,00	100,00		6.150,00
53	2317 48102	T.Cor. proyectos de cooperación al desarrollo. COOP. E INMIG	140.000,00		140.000,00	137.235,54	137.235,54	98,03	137.235,54	98,03	137.235,54	100,00		2.764,46
53	2317 48164	T.Cor .Accs.Educación para desarrollo y sensib..COOP E INMIG	40.000,00	-22.092,15	17.907,85	5.395,10	5.395,10	30,13	5.395,10	30,13	5.395,10	100,00		12.512,75
53	2317 48181	T.Cor. a Euskal Fundoa. COOPERACION AL DESARROLLO E INMIGRAC	58.140,00		58.140,00	58.140,00	58.140,00	100,00	58.140,00	100,00	58.140,00	100,00		
53	2317 48186	T.C. a caravana de alimentos al Sahara. COOPERACION AL DESAR	4.000,00		4.000,00	4.000,00	4.000,00	100,00	4.000,00	100,00			4.000,00	
53	2317 48187	T.C. a UNMS. COOPERACION AL DESARROLLO E INMIGRACION	10.000,00		10.000,00	10.000,00	10.000,00	100,00	10.000,00	100,00			10.000,00	
53	2317 48910	Ayudas de emergencia. COOP. AL DESARROLLO E INMIGRACIÓN	5.700,00		5.700,00	5.700,00	5.700,00	100,00	5.700,00	100,00	5.700,00	100,00		
		Total Programa 2317	267.840,00	-22.092,15	245.747,85	224.320,64	224.320,64	91,28	224.320,64	91,28	210.320,64	93,76	14.000,00	21.427,21
		Total Orgánica 53	267.840,00	-22.092,15	245.747,85	224.320,64	224.320,64	91,28	224.320,64	91,28	210.320,64	93,76	14.000,00	21.427,21
		Suma	33.218.314,10	12.723.135,98	45.941.450,08	44.179.214,30	43.214.306,55	94,06	37.769.237,92	82,21	33.425.656,65	88,50	4.343.581,27	8.172.212,16

ESTADO DE EJECUCIÓN DESDE 1/1/2022 HASTA 31/12/2022

Org.	Clasificación Prog. Econ.	DENOMINACIÓN DE LAS APLICACIONES	Créditos Iniciales	Modificaciones	Créditos Totales	Gastos Autorizados	Gastos Comprometidos	Comp/Ctd	Obligaciones Reconocidas	Obl/Ctos	Pagos Líquidos	Pag/Obl	Pendiente de Pago	Estado de Ejecución
60	9121 10001	Retribuciones a altos cargos. PRESIDENCIA DE LA CORPORACIÓN	80.986,67		80.986,67	80.184,86	80.184,86	99,01	80.184,86	99,01	80.184,86	100,00		801,81
60	9121 22113	Artículos promoción municipal. PRESIDENCIA DE LA CORPORACIÓN	1.000,00		1.000,00									1.000,00
60	9121 22602	Atenciones protocolarias y representativas. PRESID. CORP.	5.000,00		5.000,00	1.839,37	1.839,37	36,79	1.839,37	36,79	1.789,37	97,28	50,00	3.160,63
60	9121 22603	Publicidad y propaganda. PRESIDENCIA DE LA COPORACIÓN	132.000,00	809,25	132.809,25	128.411,11	128.411,11	96,69	115.046,72	86,63	68.632,20	59,66	46.414,52	17.762,53
60	9121 22698	Otros gastos diversos. PRESIDENCIA DE LA CORPORACIÓN				277,00	277,00		277,00				277,00	-277,00
60	9121 48110	EUDEL (Asociación de municipios vascos). PRESIDENCIA DE LA C	5.000,00		5.000,00	4.507,59	4.507,59	90,15	4.507,59	90,15	4.507,59	100,00		492,41
60	9121 48117	T.Cor A FEMP (Fed.Esp. Mun.y.Provinc.)PRESID. CORPORACION.		2.299,69	2.299,69	2.299,69	2.299,69	100,00	2.299,69	100,00	2.299,69	100,00		
		Total Programa 9121	223.986,67	3.108,94	227.095,61	217.519,62	217.519,62	95,78	204.155,23	89,90	157.413,71	77,10	46.741,52	22.940,38
60	9122 10001	Retribuciones a altos cargos. OTROS ORG. GOB.	418.296,13		418.296,13	414.154,58	414.154,58	99,01	414.154,58	99,01	414.154,58	100,00		4.141,55
		Total Programa 9122	418.296,13		418.296,13	414.154,58	414.154,58	99,01	414.154,58	99,01	414.154,58	100,00		4.141,55
60	9204 11001	Retribuciones eventuales confianza. PERSONAL	86.265,03		86.265,03	89.667,06	89.667,06	103,94	89.667,06	103,94	89.667,06	100,00		-3.402,03
60	9204 16001	Seguridad Social. PERSONAL	23.291,56		23.291,56	147.877,68	147.877,68	634,90	147.877,68	634,90	147.877,68	100,00		-124.586,12
		Total Programa 9204	109.556,59		109.556,59	237.544,74	237.544,74	216,82	237.544,74	216,82	237.544,74	100,00		-127.988,15
		Total Orgánica 60	751.839,39	3.108,94	754.948,33	869.218,94	869.218,94	115,14	855.854,55	113,37	809.113,03	94,54	46.741,52	-100.906,22
		Suma	33.970.153,49	12.726.244,92	46.696.398,41	45.048.433,24	44.083.525,49	94,40	38.625.092,47	82,72	34.234.769,68	88,63	4.390.322,79	8.071.305,94

ESTADO DE EJECUCIÓN DESDE 1/1/2022 HASTA 31/12/2022

Org.	Clasificación Prog. Econ.	DENOMINACIÓN DE LAS APLICACIONES	Créditos Iniciales	Modificaciones	Créditos Totales	Gastos Autorizados	Gastos Comprometidos	Comp/Ctd	Obligaciones Reconocidas	Obl/Ctos	Pagos Líquidos	Pag/Obl	Pendiente de Pago	Estado de Ejecución
61	1325 21201	RMC. maquinaria, instalaciones y utillaje. SEGURIDAD CIUDAD.	4.500,00	420,81	4.920,81	7.832,86	7.832,86	159,18	7.832,86	159,18	4.544,60	58,02	3.288,26	-2.912,05
61	1325 22105	Vestuario. SEGURIDAD CIUDADANA	50.000,00	-11.000,00	39.000,00	37.433,67	37.433,67	95,98	36.535,61	93,68	18.062,00	49,44	18.473,61	2.464,39
61	1325 22106	Productos alimenticios. SEGURIDAD CIUDADANA	200,00		200,00									200,00
61	1325 22111	Útiles y herramientas. SEGURIDAD CIUDADANA	3.000,00	-1.000,00	2.000,00	1.862,69	1.862,69	93,13	1.251,64	62,58	901,60	72,03	350,04	748,36
61	1325 22199	Otros suministros. SEGURIDAD CIUDADANA	2.000,00		2.000,00	1.169,10	1.169,10	58,46	1.169,10	58,46	1.169,10	100,00		830,90
61	1325 22698	Otros gastos diversos. SEGURIDAD CIUDADANA	5.700,00		5.700,00	5.816,08	5.816,08	102,04	5.188,32	91,02	5.045,42	97,25	142,90	511,68
61	1325 22714	Servicio de grúa. Retirada de vehículos. SEGURIDAD CIUDADANA	140.000,00		140.000,00	141.774,48	141.774,48	101,27	141.774,48	101,27	118.145,40	83,33	23.629,08	-1.774,48
61	1325 22746	Servicio de Control de Acceso. SEGURIDAD CIUDADANA	75.000,00		75.000,00	70.885,67	70.885,67	94,51	67.070,38	89,43	55.453,58	82,68	11.616,80	7.929,62
61	1325 23001	Dietas, locomoción y traslados. PROTECCION CIVIL SEGURIDAD C	300,00		300,00									300,00
61	1325 62304	Útiles y herramientas. SEGURIDAD CIUDADANA		6.000,00	6.000,00	5.822,39	5.822,39	97,04	5.822,39	97,04			5.822,39	177,61
61	1325 62499	Elementos de transporte. SEGURIDAD CIUDADANA		87.134,30	87.134,30	87.134,30	84.574,30	97,06	7.134,29	8,19	7.134,29	100,00		80.000,01
61	1325 62501	Mobiliario. SEGURIDAD CIUDADANA		6.000,00	6.000,00	5.717,25	5.717,25	95,29	5.717,25	95,29			5.717,25	282,75
		Total Programa 1325	280.700,00	87.555,11	368.255,11	365.448,49	362.888,49	98,54	279.496,32	75,90	210.455,99	75,30	69.040,33	88.758,79
61	1351 48080	Voluntariado Protección Civil. PROTECCIÓN CIVIL	23.000,00		23.000,00	23.000,00	23.000,00	100,00	23.000,00	100,00	23.000,00	100,00		
		Total Programa 1351	23.000,00		23.000,00	23.000,00	23.000,00	100,00	23.000,00	100,00	23.000,00	100,00		
61	9122 22602	Atenciones protocolarias y representativas. OTROS ORG. GOB.	250,00		250,00									250,00
		Total Programa 9122	250,00		250,00			0,00		0,00		0,00		250,00
		Suma	34.274.103,49	12.813.800,03	47.087.903,52	45.436.881,73	44.469.413,98	94,44	38.927.588,79	82,67	34.468.225,67	88,54	4.459.363,12	8.160.314,73

ESTADO DE EJECUCIÓN DESDE 1/1/2022 HASTA 31/12/2022

Org.	Clasificación Prog. Econ.	DENOMINACIÓN DE LAS APLICACIONES	Créditos Iniciales	Modificaciones	Créditos Totales	Gastos Autorizados	Gastos Comprometidos	Comp/Cto	Obligaciones Reconocidas	Obl/Ctos	Pagos Líquidos	Pag/Obl	Pendiente de Pago	Estado de Ejecución
61	9201	12001	798.589,11	-70.784,72	727.804,39	720.322,94	720.322,94	98,97	720.322,94	98,97	720.322,94	100,00		7.481,45
61	9201	12101	2.029.452,87		2.029.452,87	2.194.381,66	2.194.381,66	108,13	2.194.381,66	108,13	2.194.381,66	100,00		-164.928,79
61	9201	16001	1.001.126,86		1.001.126,86	778.713,29	778.713,29	77,78	778.713,29	77,78	778.713,29	100,00		222.413,57
		Total Programa 9201	3.829.168,84	-70.784,72	3.758.384,12	3.693.417,89	3.693.417,89	98,27	3.693.417,89	98,27	3.693.417,89	100,00		64.966,23
		Total Orgánica 61	4.133.118,84	16.770,39	4.149.889,23	4.081.866,38	4.079.306,38	98,30	3.995.914,21	96,29	3.926.873,88	98,27	69.040,33	153.975,02
		Suma	38.103.272,33	12.743.015,31	50.846.287,64	49.130.299,62	48.162.831,87	94,72	42.621.006,68	83,82	38.161.643,56	89,54	4.459.363,12	8.225.280,96

ESTADO DE EJECUCIÓN DESDE 1/1/2022 HASTA 31/12/2022

Org.	Clasificación Prog. Econ.	DENOMINACIÓN DE LAS APLICACIONES	Créditos Iniciales	Modificaciones	Créditos Totales	Gastos Autorizados	Gastos Comprometidos	Comp/Cto	Obligaciones Reconocidas	Obl/Ctos	Pagos Líquidos	Pag/Obl	Pendiente de Pago	Estado de Ejecución
62	4911 20501	Arrendamiento Equipos Procesos Informatización. INFORMATIZAC	11.383,68		11.383,68	20.129,31	20.129,31	176,83	18.822,51	165,35	18.169,11	96,53	653,40	-7.438,83
62	4911 21501	RMC. equipos proceso de información. INFORMATIZAC	295.675,75	60.795,76	356.471,51	279.123,35	279.123,35	78,30	244.691,56	68,64	206.262,41	84,29	38.429,15	111.779,95
62	4911 22727	Servicios informáticos. INFORMATIZACIÓN	89.902,20	19.649,68	109.551,88	106.462,79	106.462,79	97,18	103.453,11	94,43	101.335,61	97,95	2.117,50	6.098,77
62	4911 62699	Equipos para procesos de información. INFORMATIZACION	10.000,00	8.000,00	18.000,00	9.998,25	9.998,25	55,55	6.050,77	33,62	5.052,52	83,50	998,25	11.949,23
62	4911 64405	Administ. electrónica. Implantación software. INFORMATIZACIO	10.000,00	236.987,10	246.987,10	209.251,36	209.251,36	84,72	195.132,48	79,01	195.132,48	100,00		51.854,62
62	4911 64499	Software equipos procesos informatización. INFORMATIZACION	148.797,63	335.226,19	484.023,82	176.944,03	176.944,03	36,56	33.686,13	6,96	20.134,48	59,77	13.551,65	450.337,69
		Total Programa 4911	565.759,26	660.658,73	1.226.417,99	801.909,09	801.909,09	65,39	601.836,56	49,07	546.086,61	90,74	55.749,95	624.581,43
62	9201 12001	Retribuciones básicas. TECNOLOGÍAS INFORMACIÓN	109.393,28		109.393,28	77.588,22	77.588,22	70,93	77.588,22	70,93	77.588,22	100,00		31.805,06
62	9201 12101	Retribuciones complementarias. TECNOLOGÍAS INFORMACIÓN	240.022,37		240.022,37	177.733,22	177.733,22	74,05	177.733,22	74,05	177.733,22	100,00		62.289,15
62	9201 16001	Seguridad Social. TECNOLOGÍAS DE LA INFORMACIÓN	94.342,23		94.342,23	58.602,01	58.602,01	62,12	58.602,01	62,12	58.602,01	100,00		35.740,22
		Total Programa 9201	443.757,88		443.757,88	313.923,45	313.923,45	70,74	313.923,45	70,74	313.923,45	100,00		129.834,43
		Total Orgánica 62	1.009.517,14	660.658,73	1.670.175,87	1.115.832,54	1.115.832,54	66,81	915.760,01	54,83	860.010,06	93,91	55.749,95	754.415,86
		Suma	39.112.789,47	13.403.674,04	52.516.463,51	50.246.132,16	49.278.664,41	93,83	43.536.766,69	82,90	39.021.653,62	89,63	4.515.113,07	8.979.696,82

ESTADO DE EJECUCIÓN DESDE 1/1/2022 HASTA 31/12/2022

Org.	Clasificación Prog. Econ.	DENOMINACIÓN DE LAS APLICACIONES	Créditos Iniciales	Modificaciones	Créditos Totales	Gastos Autorizados	Gastos Comprometidos	Comp/Ctd	Obligaciones Reconocidas	Obl/Ctos	Pagos Líquidos	Pag/Obl	Pendiente de Pago	Estado de Ejecución
63	9201 12001	Retribuciones básicas. SECRET. GRAL. Y ASESORÍA JURÍDICA	96.973,48		96.973,48	94.731,84	94.731,84	97,69	94.731,84	97,69	94.731,84	100,00		2.241,64
63	9201 12101	Retribuciones complementarias. SECRET. GRAL. Y ASESORIA JURI	246.796,52		246.796,52	241.573,21	241.573,21	97,88	241.573,21	97,88	241.573,21	100,00		5.223,31
63	9201 16001	Seguridad Social. SECRET. GRAL. Y ASESORÍA JURÍDICA	92.817,90		92.817,90	65.294,66	65.294,66	70,35	65.294,66	70,35	65.294,66	100,00		27.523,24
		Total Programa 9201	436.587,90		436.587,90	401.599,71	401.599,71	91,99	401.599,71	91,99	401.599,71	100,00		34.988,19
63	9202 22202	Comunicaciones postales. FÉ PÚBLICA	121.100,00		121.100,00	120.753,30	120.753,30	99,71	111.164,84	91,80	95.577,43	85,98	15.587,41	9.935,16
63	9202 22603	Publicidad y propaganda. FÉ PÚBLICA	25.000,00		25.000,00	17.942,95	17.942,95	71,77	8.683,20	34,73	6.909,58	79,57	1.773,62	16.316,80
63	9202 22707	Estudios y trabajos técnicos. FÉ PÚBLICA		7.900,00	7.900,00	7.865,00	7.865,00	99,56						7.900,00
		Total Programa 9202	146.100,00	7.900,00	154.000,00	146.561,25	146.561,25	95,17	119.848,04	77,82	102.487,01	85,51	17.361,03	34.151,96
63	9203 22604	Gastos jurídicos. ASESORÍA JURÍDICA				2.020,93	2.020,93		2.020,93		2.020,93	100,00		-2.020,93
63	9203 22707	Estudios y trabajos técnicos. ASESORÍA JURÍDICA	43.579,96		43.579,96	43.579,26	43.579,26	100,00	43.579,26	100,00	39.947,72	91,67	3.631,54	0,70
63	9203 22718	Contratación servicios jurídicos. ASESORÍA JURÍDICA	70.000,00	1.089,00	71.089,00	67.712,71	67.712,71	95,25	62.251,51	87,57	53.285,41	85,60	8.966,10	8.837,49
		Total Programa 9203	113.579,96	1.089,00	114.668,96	113.312,90	113.312,90	98,82	107.851,70	94,05	95.254,06	88,32	12.597,64	6.817,26
		Total Orgánica 63	696.267,86	8.989,00	705.256,86	661.473,86	661.473,86	93,79	629.299,45	89,23	599.340,78	95,24	29.958,67	75.957,41
		Suma	39.809.057,33	13.412.663,04	53.221.720,37	50.907.606,02	49.940.138,27	93,83	44.166.066,14	82,99	39.620.994,40	89,71	4.545.071,74	9.055.654,23

ESTADO DE EJECUCIÓN DESDE 1/1/2022 HASTA 31/12/2022

Org.	Clasificación Prog. Econ.	DENOMINACIÓN DE LAS APLICACIONES	Créditos Iniciales	Modificaciones	Créditos Totales	Gastos Autorizados	Gastos Comprometidos	Comp/Cto	Obligaciones Reconocidas	Obl/Ctos	Pagos Líquidos	Pag/Obl	Pendiente de Pago	Estado de Ejecución
64	9122 23101	Dietas cargos electivos. OTROS ORGANOS DE GOBIERNO	216.476,07		216.476,07	134.581,00	134.581,00	62,17	134.581,00	62,17	134.581,00	100,00		81.895,07
64	9122 48196	Dotaciones a grupos políticos. OTROS ORGANOS DE GOBIERNO	63.382,07		63.382,07	59.166,00	59.166,00	93,35	59.166,00	93,35	59.166,00	100,00		4.216,07
		Total Programa 9122	279.858,14		279.858,14	193.747,00	193.747,00	69,23	193.747,00	69,23	193.747,00	100,00		86.111,14
64	9201 12001	Retribuciones básicas. RECURSOS HUMANOS	66.360,36		66.360,36	50.712,82	50.712,82	76,42	50.712,82	76,42	50.712,82	100,00		15.647,54
64	9201 12101	Retribuciones complementarias. RECURSOS HUMANOS	154.136,56		154.136,56	125.012,92	125.012,92	81,11	125.012,92	81,11	125.012,92	100,00		29.123,64
64	9201 16001	Seguridad Social. RECURSOS HUMANOS	59.541,46		59.541,46	39.733,88	39.733,88	66,73	39.733,88	66,73	39.733,88	100,00		19.807,58
		Total Programa 9201	280.038,38		280.038,38	215.459,62	215.459,62	76,94	215.459,62	76,94	215.459,62	100,00		64.578,76
64	9204 12003	Antigüedad. PERSONAL	621.704,75		621.704,75	552.129,53	552.129,53	88,81	552.129,53	88,81	552.129,53	100,00		69.575,22
64	9204 12103	Complementos Productividad y Mejoras. PERSONAL	296.833,92	5.516,62	302.350,54	282.876,40	282.876,40	93,56	282.876,40	93,56	282.876,40	100,00		19.474,14
64	9204 12201	Retrib. en especie. PERSONAL	11.252,15		11.252,15	12.512,61	12.512,61	111,20	12.512,61	111,20			12.512,61	-1.260,46
64	9204 13101	Retrib. basicas laborales eventual. PERSONAL	300.144,92	-15.742,07	284.402,85	35.015,73	35.015,73	12,31	35.015,73	12,31	35.015,73	100,00		249.387,12
64	9204 16001	Seguridad Social. PERSONAL	210.603,23	-4.045,71	206.557,52	11.526,41	11.526,41	5,58	11.526,41	5,58	11.526,41	100,00		195.031,11
64	9204 16004	Elkarkidetz. PERSONAL	100.000,00		100.000,00	84.240,21	84.240,21	84,24	84.240,21	84,24	84.240,21	100,00		15.759,79
64	9204 16006	Aportación Sistemas Compl. Pensiones. PERSONAL	150.000,00		150.000,00	147.597,17	147.597,17	98,40	147.597,17	98,40	147.597,17	100,00		2.402,83
64	9204 16103	Indemnizacion por jubilacion anticipada. PERSONAL	536.640,87	-11.400,00	525.240,87	176.546,54	176.546,54	33,61	176.546,54	33,61	176.546,54	100,00		348.694,33
64	9204 16201	Formacion y Perfeccion. del personal funcionario. PERSONAL	12.000,00	640,00	12.640,00	9.886,92	9.886,92	78,22	9.886,92	78,22	9.886,92	100,00		2.753,08
64	9204 16204	Mejoras Sociales. PERSONAL	100.000,00		100.000,00	56.805,65	56.805,65	56,81	56.805,65	56,81	56.805,65	100,00		43.194,35
64	9204 19901	Bolsa Incremento Capítulo 1. PERSONAL	252.171,10		252.171,10									252.171,10
64	9204 22002	Prensa, revistas, libros y otras publ.. PERSONAL	13.500,00	12.869,49	26.369,49	29.468,44	29.468,44	111,75	29.468,44	111,75	16.321,90	55,39	13.146,54	-3.098,95
		Suma	42.973.804,79	13.400.501,37	56.374.306,16	52.715.418,25	51.747.950,50	91,79	45.973.878,37	81,55	41.403.147,48	90,06	4.570.730,89	10.400.427,79

ESTADO DE EJECUCIÓN DESDE 1/1/2022 HASTA 31/12/2022

Org.	Clasificación Prog. Econ.	DENOMINACIÓN DE LAS APLICACIONES	Créditos Iniciales	Modificaciones	Créditos Totales	Gastos Autorizados	Gastos Comprometidos	Comp/Ctd	Obligaciones Reconocidas	Obl/Ctos	Pagos Líquidos	Pag/Obl	Pendiente de Pago	Estado de Ejecución
64	9204	22612	12.000,00	6.750,63	18.750,63	17.083,67	17.083,67	91,11	17.083,67	91,11	9.384,88	54,93	7.698,79	1.666,96
64	9204	22623	34.734,01	4.230,30	38.964,31	28.905,92	28.905,92	74,19	23.768,67	61,00	22.241,97	93,58	1.526,70	15.195,64
64	9204	22698	1,00		1,00									1,00
64	9204	22743	25.881,01	259,52	26.140,53	27.629,72	27.629,72	105,70	27.110,67	103,71	27.110,67	100,00		-970,14
64	9204	23001	10.000,00	-2.000,00	8.000,00	9.844,15	9.844,15	123,05	9.844,15	123,05	9.844,15	100,00		-1.844,15
64	9204	23901	6.000,00	-3.000,00	3.000,00	5.212,80	5.212,80	173,76	5.212,80	173,76	5.212,80	100,00		-2.212,80
64	9204	48099	850,00	5.000,00	5.850,00	5.654,88	5.654,88	96,66	5.654,88	96,66	5.654,88	100,00		195,12
64	9204	82301	134.523,28		134.523,28	20.660,74	20.660,74	15,36	20.660,74	15,36	20.660,74	100,00		113.862,54
		Total Programa 9204	2.828.840,24	-921,22	2.827.919,02	1.513.597,49	1.513.597,49	53,52	1.507.941,19	53,32	1.473.056,55	97,69	34.884,64	1.319.977,83
		Total Orgánica 64	3.388.736,76	-921,22	3.387.815,54	1.922.804,11	1.922.804,11	56,76	1.917.147,81	56,59	1.882.263,17	98,18	34.884,64	1.470.667,73
		Suma	43.197.794,09	13.411.741,82	56.609.535,91	52.830.410,13	51.862.942,38	91,62	46.083.213,95	81,41	41.503.257,57	90,06	4.579.956,38	10.526.321,96

ESTADO DE EJECUCIÓN DESDE 1/1/2022 HASTA 31/12/2022

Org.	Clasificación Prog. Econ.	DENOMINACIÓN DE LAS APLICACIONES	Créditos Iniciales	Modificaciones	Créditos Totales	Gastos Autorizados	Gastos Comprometidos	Comp/Ctd	Obligaciones Reconocidas	Obl/Ctos	Pagos Líquidos	Pag/Obl	Pendiente de Pago	Estado de Ejecución
71	3241 21101	RMC. edificios y otras construcciones. COLEGIOS PUBLICOS	35.000,00	1.770,70	36.770,70	34.651,00	34.651,00	94,24	31.895,83	86,74	23.826,34	74,70	8.069,49	4.874,87
71	3241 22786	Servicio mantenimiento y montaje carpa. COLEGIOS PÚBLICOS	72.583,06	5.923,60	78.506,66	68.534,40	68.534,40	87,30	68.234,40	86,92			68.234,40	10.272,26
71	3241 22793	Dinamización actividades en patios escolares. COLEGIOS PÚBLI	40.000,00		40.000,00	39.999,99	39.999,99	100,00						40.000,00
71	3241 48177	T.C. a Asociación de madres y padres. COLEGIOS PUBLICOS	21.136,50		21.136,50	21.136,46	21.136,46	100,00	21.136,46	100,00	21.136,46	100,00		0,04
71	3241 48199	T.Cor. a ISFL. COLEGIOS PUBLICOS	15.404,77		15.404,77	15.404,68	15.404,68	100,00	15.404,68	100,00	15.404,68	100,00		0,09
71	3241 62205	Rehabilitación edificios. COLEGIOS PUBLICOS	130.000,00	117.943,77	247.943,77	184.471,82	184.471,82	74,40	180.379,48	72,75	180.379,48	100,00		67.564,29
71	3241 62501	Mobiliario. COLEGIOS PÚBLICOS		10.000,00	10.000,00	5.000,00	5.000,00	50,00						10.000,00
		Total Programa 3241	314.124,33	135.638,07	449.762,40	369.198,35	369.198,35	82,09	317.050,85	70,49	240.746,96	75,93	76.303,89	132.711,55
		Total Orgánica 71	314.124,33	135.638,07	449.762,40	369.198,35	369.198,35	82,09	317.050,85	70,49	240.746,96	75,93	76.303,89	132.711,55
		Suma	43.511.918,42	13.547.379,89	57.059.298,31	53.199.608,48	52.232.140,73	91,54	46.400.264,80	81,32	41.744.004,53	89,97	4.656.260,27	10.659.033,51

ESTADO DE EJECUCIÓN DESDE 1/1/2022 HASTA 31/12/2022

Org.	Clasificación Prog. Econ.	DENOMINACIÓN DE LAS APLICACIONES	Créditos Iniciales	Modificaciones	Créditos Totales	Gastos Autorizados	Gastos Comprometidos	Comp/Cto	Obligaciones Reconocidas	Obl/Ctos	Pagos Líquidos	Pag/Obl	Pendiente de Pago	Estado de Ejecución
72	1641 22608	Indemnizaciones. CEMENTERIOS	5.000,00		5.000,00	2.699,41	2.699,41	53,99	2.699,41	53,99	2.037,22	75,47	662,19	2.300,59
72	1641 22698	Otros gastos diversos. CEMENTERIOS	8.000,00	-600,00	7.400,00	8.993,20	8.993,20	121,53	8.993,20	121,53	7.768,92	86,39	1.224,28	-1.593,20
72	1641 62289	Obras ampliación y mejora cementerio. CEMENTERIOS	38.000,00	600,00	38.600,00	38.582,87	38.582,87	99,96	38.376,54	99,42	38.376,54	100,00		223,46
		Total Programa 1641	51.000,00		51.000,00	50.275,48	50.275,48	98,58	50.069,15	98,17	48.182,68	96,23	1.886,47	930,85
72	3111 22609	Gastos diversos por campañas. SALUD PUBLICA	25.000,00	25.000,00	50.000,00	45.751,76	45.751,76	91,50	45.389,34	90,78	18.938,06	41,72	26.451,28	4.610,66
72	3111 22701	Gastos por Limpieza. SALUD PUBLICA	3.000,00		3.000,00									3.000,00
72	3111 22717	Servicio de Recogida de Animales. SALUD PUBLICA	109.000,00		109.000,00	88.628,70	88.628,70	81,31	76.021,29	69,74	62.702,34	82,48	13.318,95	32.978,71
72	3111 62510	Mobiliario urbano. SALUD PUBLICA	7.000,00	3.268,95	10.268,95	7.319,05	7.319,05	71,27	7.319,05	71,27			7.319,05	2.949,90
		Total Programa 3111	144.000,00	28.268,95	172.268,95	141.699,51	141.699,51	82,25	128.729,68	74,73	81.640,40	63,42	47.089,28	43.539,27
72	3112 22609	Gastos diversos por campañas. PREVENCION DROGODEPENDENCIAS	62.200,00		62.200,00	47.890,93	47.890,93	77,00	47.196,33	75,88	23.246,34	49,25	23.949,99	15.003,67
		Total Programa 3112	62.200,00		62.200,00	47.890,93	47.890,93	77,00	47.196,33	75,88	23.246,34	49,25	23.949,99	15.003,67
72	9201 12001	Retribuciones Basicas. SALUD Y CONSUMO	58.059,18		58.059,18	55.697,43	55.697,43	95,93	55.697,43	95,93	55.697,43	100,00		2.361,75
72	9201 12101	Retribuciones Complementarias. SALUD Y CONSUMO	134.745,25		134.745,25	138.334,62	138.334,62	102,66	138.334,62	102,66	138.334,62	100,00		-3.589,37
72	9201 16001	Seguridad Social. SALUD Y CONSUMO	52.057,20		52.057,20	68.647,64	68.647,64	131,87	68.647,64	131,87	68.647,64	100,00		-16.590,44
		Total Programa 9201	244.861,63		244.861,63	262.679,69	262.679,69	107,28	262.679,69	107,28	262.679,69	100,00		-17.818,06
		Total Orgánica 72	502.061,63	28.268,95	530.330,58	502.545,61	502.545,61	94,76	488.674,85	92,15	415.749,11	85,08	72.925,74	41.655,73
		Suma	44.013.980,05	13.575.648,84	57.589.628,89	53.702.154,09	52.734.686,34	91,57	46.888.939,65	81,42	42.159.753,64	89,91	4.729.186,01	10.700.689,24

ESTADO DE EJECUCIÓN DESDE 1/1/2022 HASTA 31/12/2022

Org.	Clasificación Prog. Econ.	DENOMINACIÓN DE LAS APLICACIONES	Créditos Iniciales	Modificaciones	Créditos Totales	Gastos Autorizados	Gastos Comprometidos	Comp/Ctd	Obligaciones Reconocidas	Obl/Ctos	Pagos Líquidos	Pag/Obl	Pendiente de Pago	Estado de Ejecución
81	3331 43101	T.Cor. a OO. AA del Ayuntamiento. CASAS DE CULTURA	2.637.396,23		2.637.396,23	2.637.396,23	2.637.396,23	100,00	2.637.396,23	100,00	2.637.396,23	100,00		
81	3331 43102	T. Cor. finalistas a OO.AA. del Ayuntamiento. CASAS CULTURA		98.681,65	98.681,65	98.681,65	98.681,65	100,00	98.681,65	100,00	85.500,00	86,64	13.181,65	
81	3331 73101	T. Cap. a OO.AA del Ayuntamiento. CASAS DE CULTURA	35.000,00	65.077,44	100.077,44	100.077,44	100.077,44	100,00	100.077,44	100,00	100.077,44	100,00		
81	3331 73102	T. Cap. finalistas a OO.AA del Ayuntamiento CASAS DE CULTURA		69.320,63	69.320,63	69.320,63	69.320,63	100,00	69.320,63	100,00	48.320,63	69,71	21.000,00	
		Total Programa 3331	2.672.396,23	233.079,72	2.905.475,95	2.905.475,95	2.905.475,95	100,00	2.905.475,95	100,00	2.871.294,30	98,82	34.181,65	
81	3343 48114	T.Cor. a Danbolin Txistu Elkarte. FOLKLORE	2.422,50		2.422,50	2.422,50	2.422,50	100,00	2.422,50	100,00	2.422,50	100,00		
81	3343 48125	T.Cor. al Grupo de Danzas Edurre. FOLKLORE	2.422,50		2.422,50	2.422,50	2.422,50	100,00	2.422,50	100,00	2.422,50	100,00		
81	3343 48126	T.Cor. al Grupo de Danzas Agintzari. FOLKLORE	2.422,50		2.422,50	2.422,50	2.422,50	100,00	2.422,50	100,00	2.422,50	100,00		
81	3343 48128	T.Cor. al Grupo de Danzas Basauritarra. FOLKLORE	2.422,50		2.422,50	2.422,50	2.422,50	100,00	2.422,50	100,00	2.422,50	100,00		
81	3343 48144	T.C. a Federación Euskal Herriko Dantza Agerketa. FOLKLORE	15.000,00		15.000,00	15.000,00	15.000,00	100,00	15.000,00	100,00	15.000,00	100,00		
		Total Programa 3343	24.690,00		24.690,00	24.690,00	24.690,00	100,00	24.690,00	100,00	24.690,00	100,00		
81	3345 20201	Arrendamiento Maquinaria, Instalaciones y Utillaje. O AC CUL	30.000,00		30.000,00	31.460,00	31.460,00	104,87	31.460,00	104,87			31.460,00	-1.460,00
81	3345 22698	Otros gastos diversos. OTRAS ACTIVIDADES CULTURALES	2.000,00	-11,20	1.988,80	8.081,86	8.081,86	406,37	7.581,86	381,23	1.292,28	17,04	6.289,58	-5.593,06
81	3345 22704	Contratos socio-culturales. OTRAS ACTIVIDADES CULTURALES	410.000,00	2.367,00	412.367,00	346.283,96	344.533,96	83,55	342.534,31	83,07	273.320,02	79,79	69.214,29	69.832,69
81	3345 22773	Servicios Enseñanza Escuela de Música. OTRAS ACTIV. CULT.	250.000,00		250.000,00	247.970,00	247.970,00	99,19	247.970,00	99,19	223.170,00	90,00	24.800,00	2.030,00
		Suma	47.403.066,28	13.811.084,36	61.214.150,64	57.266.115,86	56.296.898,11	91,97	50.448.651,77	82,41	45.553.520,24	90,30	4.895.131,53	10.765.498,87

ESTADO DE EJECUCIÓN DESDE 1/1/2022 HASTA 31/12/2022

Org.	Clasificación Prog. Econ.	DENOMINACIÓN DE LAS APLICACIONES	Créditos Iniciales	Modificaciones	Créditos Totales	Gastos Autorizados	Gastos Comprometidos	Comp/Ctd	Obligaciones Reconocidas	Obl/Ctos	Pagos Líquidos	Pag/Obl	Pendiente de Pago	Estado de Ejecución
81	3345 22786	Servicio mantenimiento y montaje carpa. OTRAS ACTIVIDAD. CULT.		7.961,80	7.961,80	7.961,80	7.961,80	100,00	7.961,80	100,00			7.961,80	
81	3345 36101	Intereses de demora. CULTURA		11,20	11,20	11,20	11,20	100,00	11,20	100,00	11,20	100,00		
81	3345 48116	T.Cor. a Sociedad Coral de Basauri. OTRAS ACTIVIDADES CULTUR	11.937,26		11.937,26	11.937,26	11.937,26	100,00	11.937,26	100,00	11.937,26	100,00		
81	3345 48129	T.Cor. a Ameba Sdad. Cultural. OTRAS ACTIVIDADES CULTURALES	5.374,72		5.374,72	5.374,72	5.374,72	100,00	5.374,72	100,00	5.374,72	100,00		
81	3345 48158	T.Cor.a San Fausto Filatelia Elkarte. OTRAS ACTIV. CULTURAL	909,57		909,57	909,57	909,57	100,00	909,57	100,00	909,57	100,00		
81	3345 48171	Casa Castilla y León. Otras actividades. OTRAS ACTIVIDADES C	2.646,02		2.646,02	2.646,02	2.646,02	100,00	2.646,02	100,00	2.646,02	100,00		
81	3345 48172	Asociación antiguos alumnos y alumnas de San José. OTRAS ACT	1.757,88		1.757,88	1.757,88	1.757,88	100,00	1.757,88	100,00	1.757,88	100,00		
81	3345 48190	T.Cor. a Sustraiak Kultur Elkarte. OTRAS ACTIVIDADES CULTUR	50.896,00		50.896,00	45.300,00	45.300,00	89,01	45.300,00	89,01	45.300,00	100,00		5.596,00
81	3345 48199	T.Cor. a ISFL. OTRAS ACTIVIDADES CULTURALES	11.000,00		11.000,00	10.999,96	10.999,96	100,00	10.999,96	100,00	10.999,96	100,00		0,04
81	3345 62901	Instrumentos musicales. OTRAS ACTIVIDADES CULTURALES	3.000,00	588,17	3.588,17	588,17	588,17	16,39						3.588,17
		Total Programa 3345	779.521,45	10.916,97	790.438,42	721.282,40	719.532,40	91,03	716.444,58	90,64	576.718,91	80,50	139.725,67	73.993,84
81	9122 22602	Atenciones Protocolarias y Representivas. OTROS ORG. GOB.	250,00		250,00									250,00
		Total Programa 9122	250,00		250,00			0,00		0,00		0,00		250,00
81	9201 12001	Retribuciones básicas. CULTURA	17.967,84		17.967,84	13.441,82	13.441,82	74,81	13.441,82	74,81	13.441,82	100,00		4.526,02
81	9201 12101	Retribuciones complementarias. CULTURA	44.313,22		44.313,22	42.387,32	42.387,32	95,65	42.387,32	95,65	42.387,32	100,00		1.925,90
		Suma	47.553.118,79	13.819.645,53	61.372.764,32	57.409.431,58	56.440.213,83	91,96	50.591.379,32	82,43	45.688.285,99	90,31	4.903.093,33	10.781.385,00

ESTADO DE EJECUCIÓN DESDE 1/1/2022 HASTA 31/12/2022

Org.	Clasificación Prog. Econ.	DENOMINACIÓN DE LAS APLICACIONES	Créditos Iniciales	Modificaciones	Créditos Totales	Gastos Autorizados	Gastos Comprometidos	Comp/Cto	Obligaciones Reconocidas	Obl/Ctos	Pagos Líquidos	Pag/Obl	Pendiente de Pago	Estado de Ejecución		
81	9201	16001	Seguridad Social. CULTURA		16.815,89	11.992,90	11.992,90	71,32	11.992,90	71,32	11.992,90	100,00		4.822,99		
			Total Programa 9201		79.096,95	67.822,04	67.822,04	85,75	67.822,04	85,75	67.822,04	100,00		11.274,91		
			Total Orgánica 81	243.996,69	3.799.951,32	3.719.270,39	3.717.520,39	97,83	3.714.432,57	97,75	3.540.525,25	95,32	173.907,32	85.518,75		
			Suma		47.569.934,68	13.819.645,53	61.389.580,21	57.421.424,48	56.452.206,73	91,96	50.603.372,22	82,43	45.700.278,89	90,31	4.903.093,33	10.786.207,99

ESTADO DE EJECUCIÓN DESDE 1/1/2022 HASTA 31/12/2022

Org.	Clasificación Prog. Econ.	DENOMINACIÓN DE LAS APLICACIONES	Créditos Iniciales	Modificaciones	Créditos Totales	Gastos Autorizados	Gastos Comprometidos	Comp/Ctd	Obligaciones Reconocidas	Obl/Ctos	Pagos Líquidos	Pag/Obl	Pendiente de Pago	Estado de Ejecución
82	3351 22704	Contratos socio-culturales. PROMOCIÓN SOCIAL DEL EUSKERA	243.748,00	13.846,27	257.594,27	243.729,75	243.729,75	94,62	222.315,60	86,30	149.456,36	67,23	72.859,24	35.278,67
82	3351 22707	Estudios y Trabajos Tecnicos. PROMOCION SOCIAL DEL EUSKERA	23.693,00	1.317,08	25.010,08	42.335,75	42.335,75	169,27	36.928,31	147,65	30.543,62	82,71	6.384,69	-11.918,23
82	3351 22798	Otros servicios. PROMOCION SOCIAL DEL EUSKERA	12.300,00	-143,39	12.156,61	5.217,29	5.217,29	42,92	5.217,29	42,92	5.084,19	97,45	133,10	6.939,32
82	3351 36101	Intereses de demora. PROMOCIÓN SOCIAL DEL EUSKERA		143,39	143,39	143,39	143,39	100,00	143,39	100,00	143,39	100,00		
82	3351 48013	T.C. para cursos de monitorado. PROMOCION SOCIAL DEL EUSKERA	2.000,00	-1.565,00	435,00	435,00	435,00	100,00	435,00	100,00	435,00	100,00		
82	3351 48014	T.C. carnet conducir. PROMOCION SOCIAL DEL EUSKERA	3.500,00	-3.100,00	400,00	400,00	400,00	100,00	400,00	100,00	400,00	100,00		
82	3351 48099	T.Cor. a Familias. PROMOCION SOCIAL DEL EUSKERA	35.000,00		35.000,00	35.000,00	32.850,52	93,86	32.850,52	93,86	32.850,52	100,00		2.149,48
82	3351 48129	T.Cor. a Ameba Sdad. Cultural. PROMOCION SOCIAL DEL EUSKERA	65.000,00		65.000,00	59.000,00	59.000,00	90,77	59.000,00	90,77	59.000,00	100,00		6.000,00
82	3351 48166	T.C. asociaciones. PROMOCION SOCIAL DEL EUSKERA	1.000,00	-881,42	118,58	118,58	118,58	100,00	118,58	100,00	118,58	100,00		
82	3351 48176	Subvención a centros escolares. PROMOCION SOCIAL DEL EUSKERA	4.500,00		4.500,00	4.500,00	4.500,00	100,00	4.500,00	100,00			4.500,00	
82	3351 48901	T. Cor. a Empresas, Comercio y Hostelería. PROMOCION SOCIAL	9.800,00	-6.929,52	2.870,48	2.870,48	2.870,48	100,00	2.870,48	100,00	2.870,48	100,00		
		Total Programa 3351	400.541,00	2.687,41	403.228,41	393.750,24	391.600,76	97,12	364.779,17	90,46	280.902,14	77,01	83.877,03	38.449,24
82	3352 43101	T.Cor. a OO. AA del Ayuntamiento. ENSEÑANZA DEL EUSKERA	936.547,53	71.976,71	1.008.524,24	1.008.524,24	1.008.524,24	100,00	1.008.524,24	100,00	1.008.524,24	100,00		
		Suma	48.907.023,21	13.894.409,65	62.801.432,86	58.823.698,96	57.852.331,73	92,12	51.976.675,63	82,76	46.989.705,27	90,41	4.986.970,36	10.824.757,23

ESTADO DE EJECUCIÓN DESDE 1/1/2022 HASTA 31/12/2022

Org.	Clasificación Prog. Econ.	DENOMINACIÓN DE LAS APLICACIONES	Créditos Iniciales	Modificaciones	Créditos Totales	Gastos Autorizados	Gastos Comprometidos	Comp/Ctd	Obligaciones Reconocidas	Obl/Ctos	Pagos Líquidos	Pag/Obl	Pendiente de Pago	Estado de Ejecución
82	3352 43102	T. Cor. finalistas a OO.AA.. ENSEÑANZA DEL EUSKERA		100,00	100,00									100,00
82	3352 62205	Rehabilitación edificios. ENSEÑANZA DEL EUSKERA		179.370,00	179.370,00	83.556,04								179.370,00
82	3352 73102	T. Cap. finalistas a OO.AA.. ENSEÑANZA EUSKERA		23.900,00	23.900,00									23.900,00
		Total Programa 3352	936.547,53	275.346,71	1.211.894,24	1.092.080,28	1.008.524,24	83,22	1.008.524,24	83,22	1.008.524,24	100,00		203.370,00
82	9201 12001	Retribuciones Basicas. EUSKERA	32.972,32		32.972,32	30.924,27	30.924,27	93,79	30.924,27	93,79	30.924,27	100,00		2.048,05
82	9201 12101	Retribuciones Complementarias. EUSKERA	67.435,56		67.435,56	65.123,11	65.123,11	96,57	65.123,11	96,57	65.123,11	100,00		2.312,45
82	9201 16001	Seguridad Social. EUSKERA	27.110,13		27.110,13	22.585,30	22.585,30	83,31	22.585,30	83,31	22.585,30	100,00		4.524,83
		Total Programa 9201	127.518,01		127.518,01	118.632,68	118.632,68	93,03	118.632,68	93,03	118.632,68	100,00		8.885,33
		Total Orgánica 82	1.464.606,54	278.034,12	1.742.640,66	1.604.463,20	1.518.757,68	87,15	1.491.936,09	85,61	1.408.059,06	94,38	83.877,03	250.704,57
		Suma	49.034.541,22	14.097.679,65	63.132.220,87	59.025.887,68	57.970.964,41	91,82	52.095.308,31	82,52	47.108.337,95	90,43	4.986.970,36	11.036.912,56

ESTADO DE EJECUCIÓN DESDE 1/1/2022 HASTA 31/12/2022

Org.	Clasificación Prog. Econ.	DENOMINACIÓN DE LAS APLICACIONES	Créditos Iniciales	Modificaciones	Créditos Totales	Gastos Autorizados	Gastos Comprometidos	Comp/Ctd	Obligaciones Reconocidas	Obl/Ctos	Pagos Líquidos	Pag/Obl	Pendiente de Pago	Estado de Ejecución
91	3341 21401	RMC. mobiliario y enseres. PROMOCIÓN DE LA JUVENTUD	20.000,00	-19.500,00	500,00									500,00
91	3341 22001	Material ordinario no inventariable.PROMOCIÓN DE LA JUVENTUD				2.742,47	2.742,47		2.742,47		2.742,47	100,00		-2.742,47
91	3341 22609	Gastos diversos por campañas. PROMOCION DE LA JUVENTUD	57.240,00	4.320,00	61.560,00	63.939,39	63.939,39	103,87	58.938,75	95,74	56.340,30	95,59	2.598,45	2.621,25
91	3341 22703	Organización festival MAZ. PROMOCION DE LA JUVENTUD	60.077,91		60.077,91	59.449,06	59.449,06	98,95	59.449,06	98,95	59.449,06	100,00		628,85
91	3341 22704	Contratos socio-culturales. PROMOCION DE LA JUVENTUD	175.000,00		175.000,00	175.449,96	175.449,96	100,26	175.449,96	100,26	160.829,13	91,67	14.620,83	-449,96
91	3341 22725	Promoción Juventud. PROMOCION DE LA JUVENTUD	8.300,00		8.300,00	3.743,39	3.743,39	45,10	3.598,60	43,36	3.422,69	95,11	175,91	4.701,40
91	3341 42202	T.C. a Mancomunidad Nerbioi Ibaizabal. PROMOC DE LA JUVENTUD		12.000,00	12.000,00	11.952,90	11.952,90	99,61	11.952,90	99,61			11.952,90	47,10
91	3341 48199	T.Cor. a ISFL. PROMOCION DE LA JUVENTUD	5.323,55		5.323,55	5.323,54	5.323,54	100,00	5.323,54	100,00	5.323,54	100,00		0,01
91	3341 62218	Acondicionamiento local Gaztegun. PROMOCIÓN DE LA JUVENTUD	200.000,00	184.416,50	384.416,50	384.416,38	378.824,59	98,55	15.717,90	4,09	15.717,90	100,00		368.698,60
91	3341 62501	Mobiliario. PROMOCIÓN DE LA JUVENTUD		15.083,50	15.083,50	15.083,48	15.083,48	100,00	1.463,64	9,70			1.463,64	13.619,86
91	3341 62902	Materiales para ludotecas, gaztegunes y c. cultura. PROM JUV	5.000,00		5.000,00	5.000,00	5.000,00	100,00	5.000,00	100,00	5.000,00	100,00		
		Total Programa 3341	530.941,46	196.320,00	727.261,46	727.100,57	721.508,78	99,21	339.636,82	46,70	308.825,09	90,93	30.811,73	387.624,64
		Total Orgánica 91	530.941,46	196.320,00	727.261,46	727.100,57	721.508,78	99,21	339.636,82	46,70	308.825,09	90,93	30.811,73	387.624,64
		Suma	49.613.015,78	14.293.999,65	63.907.015,43	59.783.703,44	58.723.188,38	91,89	52.465.660,32	82,10	47.447.878,23	90,44	5.017.782,09	11.441.355,11

ESTADO DE EJECUCIÓN DESDE 1/1/2022 HASTA 31/12/2022

Org.	Clasificación Prog. Econ.	DENOMINACIÓN DE LAS APLICACIONES	Créditos Iniciales	Modificaciones	Créditos Totales	Gastos Autorizados	Gastos Comprometidos	Comp/Ctd	Obligaciones Reconocidas	Obl/Ctos	Pagos Líquidos	Pag/Obl	Pendiente de Pago	Estado de Ejecución
92	3382 20201	Arrendamiento Maquinaria, Instalaciones y Utillaje. FESTEJOS	103.000,00		103.000,00	98.771,09	98.771,09	95,89	95.952,98	93,16	68.308,35	71,19	27.644,63	7.047,02
92	3382 22698	Otros gastos diversos. FESTEJOS	2.000,00	65.000,00	67.000,00	46.614,00	46.614,00	69,57	44.427,60	66,31	40.362,40	90,85	4.065,20	22.572,40
92	3382 22704	Contratos socio-culturales. FESTEJOS	50.000,00		50.000,00	39.157,08	39.157,08	78,31	36.901,83	73,80	36.901,83	100,00		13.098,17
92	3382 22748	Gastos distribuidoras y sociedad general de autore. FESTEJOS	18.658,44		18.658,44	18.343,81	18.343,81	98,31	9.412,34	50,45	3.343,81	35,53	6.068,53	9.246,10
92	3382 43102	T. Cor. finalistas a OO.AA.. FESTEJOS	9.500,00		9.500,00	9.500,00	9.500,00	100,00	9.500,00	100,00	9.500,00	100,00		
92	3382 48099	T.Cor. a Familias. FESTEJOS	7.750,00		7.750,00	7.715,00	7.032,78	90,75	7.032,78	90,75	7.032,78	100,00		717,22
92	3382 48150	Asociación Vecinos Pozokoetxe. FESTEJOS	10.000,00		10.000,00	10.000,00	10.000,00	100,00	10.000,00	100,00	10.000,00	100,00		
92	3382 48151	T.Cor. a Herriko Taldeak. FESTEJOS	288.000,00		288.000,00	288.000,00	288.000,00	100,00	288.000,00	100,00	288.000,00	100,00		
92	3382 48152	AM Benta Gaueko Txantxangorri. FESTEJOS	10.000,00		10.000,00	10.000,00	10.000,00	100,00	10.000,00	100,00	10.000,00	100,00		
92	3382 48161	Mikelats San Migeleko Elkartea. FESTEJOS	104.276,48		104.276,48	104.276,48	104.276,48	100,00	104.276,48	100,00	104.276,48	100,00		
92	3382 48167	Kareaga Sorgina Kultur Elkartea. FESTEJOS	10.000,00		10.000,00	10.000,00	10.000,00	100,00	10.000,00	100,00	10.000,00	100,00		
92	3382 48168	T.Cor. a Asociación El Maño de Basozelai. FESTEJOS	10.000,00		10.000,00	10.000,00	10.000,00	100,00	10.000,00	100,00	10.000,00	100,00		
92	3382 48189	T.C. a Asociación de Vecinos de Bidebieta. FESTEJOS	1.000,00		1.000,00	1.000,00	1.000,00	100,00	1.000,00	100,00	1.000,00	100,00		
		Total Programa 3382	624.184,92	65.000,00	689.184,92	653.377,46	652.695,24	94,71	636.504,01	92,36	598.725,65	94,06	37.778,36	52.680,91
		Total Orgánica 92	624.184,92	65.000,00	689.184,92	653.377,46	652.695,24	94,71	636.504,01	92,36	598.725,65	94,06	37.778,36	52.680,91
		Suma	50.237.200,70	14.358.999,65	64.596.200,35	60.437.080,90	59.375.883,62	91,92	53.102.164,33	82,21	48.046.603,88	90,48	5.055.560,45	11.494.036,02

ESTADO DE EJECUCIÓN DESDE 1/1/2022 HASTA 31/12/2022

Org.	Clasificación Prog. Econ.	DENOMINACIÓN DE LAS APLICACIONES	Créditos Iniciales	Modificaciones	Créditos Totales	Gastos Autorizados	Gastos Comprometidos	Comp/Ctd	Obligaciones Reconocidas	Obl/Ctos	Pagos Líquidos	Pag/Obl	Pendiente de Pago	Estado de Ejecución
93	3411 21202	Mantenimiento Campo Futbol Artunduaga. DEPORTES	26.003,60		26.003,60	26.003,60	26.003,60	100,00	26.003,60	100,00	26.003,60	100,00		
93	3411 22698	Otros gastos diversos. DEPORTES	3.000,00	3.630,00	6.630,00	14.445,17	14.445,17	217,88	10.445,51	157,55	10.445,51	100,00		-3.815,51
93	3411 22704	Contratos socio-culturales. DEPORTES	17.893,00	6.510,00	24.403,00	11.659,50	11.659,50	47,78	11.659,50	47,78	11.659,50	100,00		12.743,50
93	3411 43101	T.Cor. a OO. AA del Ayuntamiento. DEPORTES	1.099.381,75	303.724,53	1.403.106,28	1.403.106,28	1.403.106,28	100,00	1.403.106,28	100,00	1.403.106,28	100,00		
93	3411 43102	T. Cor. finalistas a OO.AA. DEPORTES	9.476,25		9.476,25	9.476,25	9.476,25	100,00	9.476,25	100,00	9.476,25	100,00		
93	3411 48113	Subv. a Club Pelotazale Bidebieta. DEPORTES	6.338,96		6.338,96	6.338,96	6.338,96	100,00	6.338,96	100,00	6.338,96	100,00		
93	3411 48140	T.Cor. a Maratones Solidarios Javi Conde. DEPORTES	3.000,00		3.000,00	3.000,00	3.000,00	100,00	3.000,00	100,00	3.000,00	100,00		
93	3411 48147	Asociación Piru Gainza. DEPORTES	30.000,00		30.000,00	30.000,00	30.000,00	100,00	30.000,00	100,00	30.000,00	100,00		
93	3411 48188	T.C. Campañas Promoción Deporte Popular. DEPORTES	110.000,00		110.000,00	109.999,96	109.999,96	100,00	109.999,96	100,00	109.999,96	100,00		0,04
93	3411 48199	T.Cor. a ISFL. DEPORTES	270.000,00		270.000,00	269.999,83	269.999,83	100,00	269.999,83	100,00	269.999,83	100,00		0,17
93	3411 62214	Inv. mejoras instalaciones deportivas en Artunduaga. DEPORTE		1.480.649,93	1.480.649,93	1.480.649,93	1.462.242,08	98,76	91.211,40	6,16	34.730,63	38,08	56.480,77	1.389.438,53
93	3411 62215	Construccion vestuarios en Artunduaga. DEPORTES		185.480,75	185.480,75	185.480,75	163.538,38	88,17	163.538,37	88,17	148.539,08	90,83	14.999,29	21.942,38
93	3411 62312	Instalación cesped campos de fútbol Soloarte y S Miguel. DEP		600.000,00	600.000,00									600.000,00
93	3411 73101	T. Cap. a OO.AA. del Ayuntamiento. DEPORTES	40.000,00		40.000,00	40.000,00	40.000,00	100,00	40.000,00	100,00	40.000,00	100,00		
		Total Programa 3411	1.615.093,56	2.579.995,21	4.195.088,77	3.590.160,23	3.549.810,01	84,62	2.174.779,66	51,84	2.103.299,60	96,71	71.480,06	2.020.309,11
93	9122 22602	Atenciones Protocolarias y Representivas. OTROS ORG. GOB.	250,00		250,00									250,00
		Total Programa 9122	250,00		250,00			0,00		0,00		0,00		250,00
		Total Orgánica 93	1.615.343,56	2.579.995,21	4.195.338,77	3.590.160,23	3.549.810,01	84,61	2.174.779,66	51,84	2.103.299,60	96,71	71.480,06	2.020.559,11
		Suma	51.852.544,26	16.938.994,86	68.791.539,12	64.027.241,13	62.925.693,63	91,47	55.276.943,99	80,35	50.149.903,48	90,72	5.127.040,51	13.514.595,13

INDARREKO EKITALDIKO GASTUAK
Gastos Ejercicio Corriente

5

KREDITU GERAKINAK. LABURPEN OROKORRA
Remanentes de Créditos. Resumen General

5.2.1

**EJERCICIO 2022
REMANENTES DE CRÉDITOS
RESUMEN GENERAL**

REMANENTES DE CRÉDITOS 13.514.595,13	SALDOS NO DISPONIBLES	0,00
	SALDOS DISPONIBLES	1.956.660,78
	SALDOS RETENCIONES DE CRÉDITOS	2.807.637,21
	SALDOS DE GASTOS AUTORIZADOS	1.101.547,50
	SALDOS DE GASTOS COMPROMETIDOS	7.648.749,64

INDARREKO EKITALDIKO GASTUAK
Gastos Ejercicio Corriente

5

KREDITU GERAKINAK. LABURPENA
Remanentes de Créditos. Resumen

5.2.2

EJERCICIO 2022
REMANENTES DE CRÉDITOS
TOTAL AYUNTAMIENTO

REMANENTES DE CREDITOS	SALDOS DE CRÉDITOS NO DISPONIBLES	NO INCORPORABLE	NO INCORPORABLE
	0,00	0,00	
	SALDOS DE CREDITOS DISPONIBLES Y RC	NO INCORPORABLE	3.381.065,77
		2.464.990,56	
		INCORPORABLE VOLUNTARIO	
	1.698.930,82		
	4.764.297,99	INCORPORACION OBLIGATORIA	INCORPORACION VOLUNTARIA
		600.376,61	
	SALDOS DE "A"	NO INCORPORABLE	8.133.753,77
		250.394,39	
		INCORPORABLE VOLUNTARIO	
1.101.547,50	713.313,70		
SALDOS DE "D"	INCORPORACION OBLIGATORIA	INCORPORACION OBLIGATORIA	
	137.839,41		
13.514.595,13	NO INCORPORABLE	1.999.775,59	
	665.680,82		
	INCORPORABLE VOLUNTARIO		
7.648.749,64	5.721.509,25		
	INCORPORACION OBLIGATORIA		
	1.261.559,57		

INDARREKO EKITALDIKO GASTUAK
Gastos Ejercicio Corriente

5

EREMANETAKO GASTUAK. DERRIGORREZ ETA BORONDATEZ SARTZEN DIREN KREDITUAK
Remanentes de créditos. Créditos de Incorporación Obligatoria y Voluntaria

5.2.3

EJERCICIO 2022.- REMANENTES DE CRÉDITO INCORPORABLES

REMANENTES DE CRÉDITO DE INCORPORACIÓN OBLIGATORIA

Créditos habilitados y otros créditos vinculados a ingresos afectados

Nº Operación	Fase	Fecha	Referencia	Org.	Prog.	Econ.	Importe	Saldo	Texto Libre
220190000631	AD	02/02/2022	22020000372	21	1512	60312	1.854,06	1.854,06	ASISTENCIA TECNICA DIRECCION Y COORD. DE SEGURIDAD Y SALUD OBRAS URBANIZACION DE ""POZOKOETXE PARKEA. FASE I"" D.A. 620/19
220190017067	A	02/02/2022	22019001316	21	1512	60312	6.716,11	6.716,11	(R.T.A.) GASTOS DERIVADOS DE LA EXPROIACION FORZOSA DE LOS INMUEBLES SAN FAUSTO, 4 Y 6 . D.A. NÚM. 4424/2019
220200008795	RC	02/02/2022	22020000951	21	1512	78001	300.000,00	300.000,00	(R.T.A.) AYUDAS ECONOMICAS ESPECIALES PARA LAS OBRAS DE REHABILITACIÓN DE LOS EDIFICIOS SAN FAUSTO 13 Y SAN FAUSTO 20-22
220210000845	AD	02/02/2022	22019000491	21	1512	60112	83.490,00	83.490,00	(R.T.A.) SERVICIO DE REDACCIÓN DEL PROYECTO REFORMA DE LA ACTUAL PLAZA SAN FAUSTO. D.A. NÚM. 634/2021
220210000907	AD	02/02/2022	22019000491	21	1512	60112	9.780,00	9.780,00	(R.T.A.) AÑO 2022. SERVICIO DE REDACCIÓN DEL PROYECTO DE REFORMA DE LA ACTUAL PLAZA SAN FAUSTO. D.A. NÚM. 634/2021
220210000913	RC	02/02/2022	22021000422	21	1512	60112	44.730,00	44.730,00	(R.T.A.) PROYECTO REMODELACIÓN ACTUAL PLAZA SAN FAUSTO. D.A. NÚM. 634/2021
220210011126	AD	02/02/2022	22020000574	21	1512	60312	264,44	264,44	ESTUDIO DE LA ALTIMETRÍA EN EL PARQUE DE POZOKOETXE, PASO BAJO LAS VÍAS Y LA C/LEHENDAKARI AGIRRE. D.A. 2501 Y 3997/2021
220210011126	AD	02/02/2022	22021000360	21	1512	60312	355,06	355,06	ESTUDIO DE LA ALTIMETRÍA EN EL PARQUE DE POZOKOETXE, PASO BAJO LAS VÍAS Y LA C/LEHENDAKARI AGIRRE. D.A. 2501 Y 3997/2021
220210013787	RC	02/02/2022	22021000901	21	1512	60312	106.852,37	7.998,73	(R.T.A.) GASTOS DE DEMOLICIÓN DEL EDIFICIO SITUADO EN LA CALLE LEHENDAKARI AGIRRE, 31 Y OTROS
220210014868	RC	02/02/2022	22021000949	21	1512	60312	600.000,00	85.301,02	(R.T.A.) CONSTRUCCIÓN DE VIAL ENTRE LAS CALLES LEHENDAKARI AGIRRE Y MATXITXAKO
220210015869	RC	02/02/2022	22021000980	21	1512	60312	18.346,86	12.346,86	GASTOS DERIVADOS DE LA EXPROIACIÓN DE LOS INMUEBLES SAN FAUSTO, 1 Y JUAN IBARGUTXI, 2 Y 4
220210016563	A	02/02/2022	22022000399	21	1512	60312	10,00	10,00	GASTOS DERIVADOS DL PROCESO DE EXPROIACIÓN DE LOS INMUEBLES SAN FAUSTO, 1 Y JUAN IBARGUTXI, 2 Y 4. D.A. NÚM. 3503/2021
220220000960	D	23/02/2022	22021000487	21	1512	60312	13.805,36	3.368,40	(RTA) PROYECTO DE DERRIBO INMUEBLE C/JUAN IBARGUTXI, 2 Y ASIST. TECNICA EXPEDIENTES EXPROIACIÓN FASE III. D.A. 673/22
220220002891	A	28/03/2022	22021000949	21	1512	60312	514.698,98	0,98	(R.T.A.) CONSTRUCCIÓN DE VIAL ENTRE LAS C/ L. AGIRRE Y MATXITXAKO.-FASE II DEL PROYECTO POZOKOETXE PARKEA . D.A. 1175/22
220220003897	AD	12/04/2022	22021000901	21	1512	60312	23.160,45	672,00	(R.T.A.) GASTOS DERIVADOS DE LA DEMOLICIÓN DEL INMUEBLE UBICADO EN LA CALLE AGIRRE LEHENDAKARIA, 31. D.A. NÚM. 1380/2022
220220006123	RC	18/05/2022	22022000766	21	1512	60312	150.000,00	150.000,00	(R.T.A.) ACTUACIONES EN EL SUELO AREA DE REPARTO ""K"" SAN FAUSTO-BIDEBIETA-POZOKOETXE
220220007925	A	09/06/2022	22022000635	93	3411	62214	188.313,11	37,11	(DFB) RENOVACIÓN DEL SISTEMA DE CLIMATIZACIÓN DE LAS PISCINAS INTERIORES DEL POLIDEPORTIVO DE ARTUNDUAGA. D.A. 2041/2022
220220010310	A	14/07/2022	22022000635	93	3411	62214	87.437,89	6.002,52	(D.F.B.) OBRA CIVIL PARA LA INSTALACIÓN DE UN PARQUE DE CALISTENIA EN EL POLIDEPORTIVO DE ARTUNDUAGA. D.A.NÚM. 2417/2022
220220010331	A	15/07/2022	22022000945	11	2312	62220	2.000,00	117,86	(D.F.B.) ADQUISICIÓN CUATRO LOCALES EN SARRATU (PARCELAS Nº 2.2 Y 2.1) -GASTOS NOTARIALES Y REGISTRALES. D.A. 2467/2022
220220010453	A	19/07/2022	22022000635	93	3411	62214	139.440,13	4.525,13	(D.F.B.) INVERSIONES EN INSTALACIONES DEPORTIVAS MUNICIPALES (D.A. 2499/2022)
220220010603	D	20/07/2022	22021000487	21	1512	60312	370,53	70,22	GASTOS NOTARIA - Mª PILAR APARICIO GARCÍA D.A. 2518/2022
220220010604	D	20/07/2022	22021000487	21	1512	60312	275,15	47,75	GASTOS NOTARIALES Y REGISTRALES POR REALOJO DE DÑA. Mª PILAR APARICIO GARCIA (JUAN IBARGUTXI, 2). D.A. 2518/22
220220011070	D	01/08/2022	22021000487	21	1512	60312	3.661,79	617,83	(R.T.A.) ACTUACIONES DIVERSAS EN SUELO ÁREA DE REPARTO ""K"" SAN FAUSTO-BIDEBIETA-POZOKOETXE D.A. NUM 2618/2022
220220012199	D	24/08/2022	22021000949	21	1512	60312	514.698,00	402.887,67	(R.T.A.) CONSTRUCCIÓN DE VIAL ENTRE LAS C/ L. AGIRRE Y MATXITXAKO.-FASE II DEL PROYECTO POZOKOETXE PARKEA . D.A. 2379/22
220220012672	D	12/09/2022	22022000635	93	3411	62214	188.276,00	188.276,00	(DFB) RENOVACIÓN DEL SISTEMA DE CLIMATIZACIÓN DE LAS PISCINAS INTERIORES DEL POLIDEPORTIVO DE ARTUNDUAGA. D.A. 2903/2022
220220013426	A	30/09/2022	22022000955	21	1512	60312	222.000,00	59.929,70	(RTA) REDACCIÓN PROJ. URBANIZACIÓN DE POZOKOETXE, PASO BAJO VÍAS FERROCARRIL (ADIF) Y L. AGIRRE Y DIRECCIÓN. D.A. 3101
220220014804	D	25/10/2022	22022000635	93	3411	62214	134.915,00	78.434,23	(DFB) AÑO 2022. ASCENSOR PARA EL ACCESO A LAS PISTAS DE PADEL EN EL POLIDEPORTIVO DE ARTUNDUAGA. D.A. NÚM. 3380/2022
220220014947	D	25/10/2022	22022001037	23	1722	62222	52.000,00	52.000,00	(D.F.B. - R.T.G.G.) OBRA DE REHABILITACIÓN ENERGÉTICA DEL EDIFICIO DE LA BRIGADA MUNICIPAL. D.A. ÚM. 3389/2022

Nº Operación	Fase	Fecha	Referencia	Org.	Prog.	Econ.	Importe	Saldo	Texto Libre
220220015159	A	27/10/2022	22022000945	11	2312	62220	48.400,00	12.100,00	(DFB) REDACCIÓN PROYECTO DE EJECUCIÓN, DIRECCIÓN DE OBRA Y PROYECTO ACTIVIDAD RESIDENCIA DE 3ª EDAD EN SARRATU. D.A. 3440
220220015183	AD	28/10/2022	22022000635	93	3411	62214	7.229,75	7.229,75	(DFB) DIRECCIÓN FACULTATIVA PARA LA RENOVACIÓN DEL SISTEMA DE CLIMATIZACIÓN DE LAS PISCINAS INTERIORES DEL P. ARTUNDUAGA
220220016119	AD	16/11/2022	22022000635	93	3411	62214	17.974,55	17.974,55	(D.F.B.) DIRECCIÓN FACULTATIVA PARA LA EJECUCIÓN DE UNA NUEVA PISTA POLIVALENTE EN ARTUNDUAGA
220220016132	D	17/11/2022	22022000635	93	3411	62214	74.919,57	74.919,57	(D.F.B.) OBRA CIVIL PARA LA INSTALACIÓN DE UN PARQUE DE CALISTENIA EN EL POLIDEPORTIVO DE ARTUNDUAGA. D.A. NÚM. 3563/2022
220220016409	AD	22/11/2022	22022001054	52	2413	16001	610,75	610,75	GESTIÓN PARA LA COLOCACIÓN DE PLACAS O LETREROS EN ESTABLECIMIENTOS HOTELEROS" (FSE PLUS DEL PAIS VASCO 2022.-2027).
220220016411	AD	22/11/2022	22022001053	52	2413	13122	26.783,97	11.989,68	PROGRAMA "ACTUALIZACIÓN DEL FRAMEWORK DE DESARROLLO" (FSE PLUS DEL PAIS VASCO 2021-2027) D.A. NÚM. 3800/2022
220220016412	AD	22/11/2022	22022001054	52	2413	16001	7.856,10	3.226,85	(LANBIDE) SEGURIDAD SOCIAL PROGRAMA FSE PLUS DEL PAIS VASCO 2022 - ASIER AGUIRRE OLAETA - ACTUAL FRAMEWORK DE DESARROLL
220220016413	AD	22/11/2022	22022001053	52	2413	13122	26.420,54	26.420,54	PROGRAMA "RED LOCAL DE SALUD_IMD" (FSE PLUS DEL PAIS VASCO 2021-2027). D.A. NÚM. 3799/2022
220220016414	AD	22/11/2022	22022001054	52	2413	16001	7.632,27	7.632,27	PROGRAMA "RED LOCAL DE SALUD_IMD" (FSE PLUS DEL PAIS VASCO 2021-2027). D.A. NÚM. 3799/2022
220220016415	AD	22/11/2022	22022001053	52	2413	13122	33.254,18	18.725,28	PROGRAMA "MEJORA EN LA CALIDAD EN EL SERVICIO DE ATENCIÓN AL PÚBLICO. (FSE PLUS DEL PAIS VASO 2022-2027) D.A. 3798/2022
220220016416	AD	22/11/2022	22022001054	52	2413	16001	10.954,50	6.222,00	PROGRAMA "MEJORA EN LA CALIDAD EN EL SERVICIO DE ATENCIÓN AL PÚBLICO. (FSE PLUS DEL PAIS VASO 2022-2027) D.A. 3798/2022
220220017436	D	15/12/2022	22022000945	11	2312	62220	36.300,00	36.300,00	(DFB) REDACCIÓN PROYECTO DE EJECUCIÓN, DIRECCIÓN DE OBRA Y PROYECTO ACTIVIDAD RESIDENCIA DE 3ª EDAD EN SARRATU. D.A. .4070
220220017533	A	16/12/2022	22022000945	11	2312	62220	11.600,00	11.600,00	(D.F.B.)REDACCIÓN PROY. EJECUCIÓN, DIRECCIÓN DE OBRA Y PROY. ACTIVIDAD CENTRO DE DIA EN PL. BAJA EDIFICIO NI-2.1 SARRATU
220220017533	A	16/12/2022	22022001172	11	2312	62220	36.800,00	36.800,00	(D.F.B.)REDACCIÓN PROY. EJECUCIÓN, DIRECCIÓN DE OBRA Y PROY. ACTIVIDAD CENTRO DE DIA EN PL. BAJA EDIFICIO NI-2.1 SARRATU
220220017616	D	19/12/2022	22022000635	93	3411	62214	17.780,87	17.780,87	(R.T.G.G.). OBRA DE EJECUCIÓN DE LA PISTA POLIVALENTE (FASE 1) EN EL POLIDEPORTIVO DE ARTUNDUAGA. D.A. NÚM. 4132/2022
220220017621	D	19/12/2022	22022000955	21	1512	60312	162.070,30	162.070,30	(RTA) REDACCIÓN PROY. URBANIZACIÓN DE POZOKOETXE, PASO BAJO VÍAS FERROCARRIL (ADIF) Y L. AGIRRE Y DIRECCIÓN. D.A. 4121
220220018989	AD	30/12/2022	22022000635	93	3411	62214	48.339,50	48.339,50	(D.F.B.) ELEMENTOS DE CALISTENIA EN LAS INSTALACIONES DEL POLIDEPORTIVO ARTUNDUAGA (21% - 2M)

Total Créditos de Incorporación Obligatoria

1.999.775,59

REMANENTES DE CRÉDITO DE INCORPORACIÓN VOLUNTARIA

Créditos objeto de modificación de crédito concedidos y autorizados en el último trimestre del ejercicio

Nº Operación	Fase	Fecha	Referencia	Org.	Prog.	Econ.	Importe	Saldo	Texto Libre
220220014404	RC	07/10/2022	22022001138	52	2413	13122	53.796,39	20.838,98	RETRIBUCIONES Y CUOTA SEGURIDAD SOCIAL DEL PERSONAL INCLUIDO EN EL PROGRAMA" FSE PLUS DEL PAIS VASCO 2022.-LANBIDE"
220220014404	RC	07/10/2022	22022001139	52	2413	16001	16.988,33	9.966,81	RETRIBUCIONES Y CUOTA SEGURIDAD SOCIAL DEL PERSONAL INCLUIDO EN EL PROGRAMA" FSE PLUS DEL PAIS VASCO 2022.-LANBIDE"
220220015563	RC	04/11/2022	22022001182	64	9204	16201	640,00	640,00	CURSO ESPECIALIZADO EN MATERIA DE GESTIÓN E INSPECCIÓN TRIBUTARIA EN EL MES DE OCTUBRE DE 2022
220220015936	AD	11/11/2022	22022001169	51	2316	13113	9.700,00	3.613,32	EJERCICIO 2022. REDACCIÓN II PLAN LOCAL CONTRA LA VIOLENCIA MACHISTA. D.A. NÚM. 3594/2022
220220015937	AD	11/11/2022	22022001170	51	2316	16001	1.700,00	1.572,28	EJERCICIO 2022. REDACCIÓN II PLAN LOCAL CONTRA LA VIOLENCIA MACHISTA. D.A. NÚM. 3594/2022
220220016182	RC	21/11/2022	22022001239	32	9331	21102	100.000,00	8.741,01	(R.T.G.G.) AMPLIACIÓN DE CRÉDITO CUOTAS DE COMUNIDADES CON PROPIEDADES MUNICIPALES
220220016680	RC	29/11/2022	22022001282	91	3341	62501	15.083,50	0,02	ADQUISICIÓN DE DIVERSO MOBILIARIO PARA EL NUEVO GAZTEGUNE
220220016930	RC	02/12/2022	22022001312	52	2412	62501	3.116,03	18,92	ADQUISICION DE MOBILIARIO PARA CIPEB
220220016934	RC	02/12/2022	22022001313	71	3241	62501	10.000,00	5.000,00	ADQUISICION DE MOBILIARIO PARA CENTROS PUBLICOS Y GUARDERIAS MUNICIPALES

Nº Operación	Fase	Fecha	Referencia	Org.	Prog.	Econ.	Importe	Saldo	Texto Libre
220220016944	RC	01/12/2022	22022001315	63	9202	22707	7.900,00	35,00	(R.T.G.G.) CONFECCION DEL PLAN DE MEDIDAS ANTIFRAUDE PARA OBTENCION DE FONDOS NEXT
220220016951	RC	01/12/2022	22022001316	61	1325	62304	6.000,00	177,61	ADQUISICION DE EQUIPOS DE RADIO PORTATIL
220220016952	RC	01/12/2022	22022001317	61	1325	62501	6.000,00	282,75	SUMINISTRO DE TAQUILLAS FENOLICAS
220220017423	AD	15/12/2022	22022001282	91	3341	62501	508,20	508,20	SUMINISTRO DE DOS MESAS CON MAMPARA (21% - PUNTUAL)
220220017614	AD	15/12/2022	22022001315	63	9202	22707	7.865,00	7.865,00	(R.T.G.G.) CONFECCION DEL PLAN DE MEDIDAS ANTIFRAUDE PARA OBTENCION DE FONDOS NEXT (21% - 3M)
220220017680	AD	15/12/2022	22022001282	91	3341	62501	13.111,64	13.111,64	ADQUISICIÓN DE DIVERSO MOBILIARIO PARA EL NUEVO GAZTEGUNE (21% - 6M)
220220017939	AD	15/12/2022	22022001313	71	3241	62501	5.000,00	5.000,00	ADQUISICION DE LAVAVAJILLAS PARA LA HAURRESKOLA DE BASOZELAI (21% - PUNTUAL)
220220018485	RC	29/12/2022	22022001395	82	3351	22704	6.929,52	3.218,09	CONTRATACION DE ACTIVIDADES SOCIOCULTURALES DE EUSKERA
220220019807	RC	31/12/2022	22022001417	25	1530	60122	9.719,83	9.719,83	AÑO 2022. MODERNIZACIÓN DE LAS RAMPAS MECANICAS DE LA C/ DRES. LANDA. CREDITO DE INCORPORACIÓN VOLUNTARIA AL EJ. 2023

total 90.309,46

Créditos correspondientes a gastos dispuestos para los que no se haya podido contraer la obligación (condicionados a justificación)

Nº Operación	Fase	Fecha	Referencia	Org.	Prog.	Econ.	Importe	Saldo	Texto Libre
220209000032	AD	01/01/2022	22022000005	25	1611	21001	14.111,63	4.295,53	AÑOS 2021 Y 2022. SERVICIO DETRABAJOS DE FONTANERIA (RETEN) EN APOYO A LA BRIGADA DE OBRAS. D.A. NÚM. 1153/2020
220209000058	AD	01/01/2022	22022000009	42	9241	22640	8.621,25	5.898,75	AÑOS 2021 Y 2022. SERVICIO DE GRABACIÓN DE SESIONES PLENARIAS. D.A. NÚM. 1953/2020
220209000145	AD	01/01/2022	22022000018	72	3111	22717	34.583,33	12.607,41	AÑOS 2021 Y 2022. SERVICIO DE RECOGIDA, TRASLADO, ALOJAMIENTO Y CUSTODIA DE ANIMALES DOMÉSTICOS (LOTE 1). D.A. 2965/2020
220209000166	AD	01/01/2022	22022000022	25	4592	22104	38.720,00	2.186,86	AÑO 2022. SUMINISTRO DE COMBUSTIBLES, LUBRICANTES, ETC. PARA LOS VEHÍCULOS Y MAQUINARIA DEL AYUNTAMIENTO. D.A. 2988/2020
220219000014	AD	01/01/2022	22022000027	63	9203	22718	30.000,00	5.461,20	AÑO 2022. SERVICIOS JURÍDICOS DE ASISTENCIA JURÍDICA Y DEFENSA JURÍDICA EXTERNA EN EL ORDEN C-A. D.A.NÚM. 453/2021
220219000034	AD	01/01/2022	22022000036	11	2315	22711	2.239.209,27	450.733,65	AÑOS 2022 Y 2023 (01.01.23/30.04.23) SERVICIO DE AYUDA DOMICILIARIA (SAD). D.A. NÚM. 999/2021
220219000045	AD	01/01/2022	22022000039	82	3351	22707	2.015,86	370,98	AÑO 2022. EUSKARAREN ERABILERA PLANA INPLEMENTATZEKO ETA GARATZEKO LAGUNTZA TECNICOAREN ZERBITZUA (21% - HASTA 31.01.22)
220219000060	AD	01/01/2022	22022000046	25	4591	21101	21.518,34	445,74	AÑOS 2022 Y 2023 (PARTE). MANTENIMIENTO Y CONSERVACIÓN DE LAS INSTALACIONES DE PROTECCIÓN CONTRA INCENDIOS. D.A.1591/21
220219000063	AD	01/01/2022	22022000048	60	9121	22603	46.100,00	7.556,49	AÑO 2022. 2ª PRORROGA CONTRATO DE SERVICIO DE AGENCIA DE MEDIOS (PUBLICIDAD Y PROPAGANDA)_LOTE 1. D.A. NÚM. 1744/2021
220219000064	AD	01/01/2022	22022000049	60	9121	22603	33.200,00	3.473,52	AÑO 2022. 2ª PRORROGA CONTRATO DE SERVICIO DE AGENCIA DE MEDIOS (PUBLICIDAD Y PROPAGANDA)_LOTE 2. D.A. NÚM. 1745/2021
220219000074	AD	01/01/2022	22022000058	64	9204	22623	21.735,40	4.277,23	AÑOS 2022 Y 2023 (01.01.23/31.05.23) SERVICIO PREVENCIÓN RIESGOS LABORALES (LOTE 1). D.A. NÚM. 2033/2021
220219000109	AD	01/01/2022	22022000070	62	4911	21501	12.491,43	2.591,96	AÑOS 2022 Y 2023. SERVICIO DE MATENIMIENTO GENÉRICO DE LA CARTOGRAFÍA MUNICIPAL ESCALA 1:500. D.A. NÚM. 2785/2021
220219000110	AD	01/01/2022	22022000071	25	4591	21101	14.750,00	723,99	AÑOS 2022 Y 2023. SUMINISTRO DE MATERIAL DE ALBAÑILERIA (EDIFICIOS PÚBLICOS). D.A. NÚM. 2545/2021
220219000111	AD	01/01/2022	22022000072	25	1611	21001	3.848,00	677,92	AÑOS 2022 Y 2023. SUMINISTRO DE MATERIAL DE ALBAÑILERIA (ABASTECIMIENTO DE AGUA). D.A. NÚM. 2545/2021
220219000117	AD	01/01/2022	22022000076	82	3351	22704	20.250,00	150,00	AÑOS 2022 Y 2023. SERVICIO DE DESARROLLO DEL PROGRAMA ""ANTZERKIGINTZA"" EN LOS CENTROS DE ENSEÑANZA. D.A. NÚM. 2845/2021
220219000154	AD	01/01/2022	22022000085	61	1325	22746	70.885,67	3.815,29	AÑOS 2022 Y 2023. SERVICIO PARA LA PROTECCIÓN Y SEGURIDAD DE EDIFICIOS MUNICIPALES DEL AYUNTAMIENTO. D.A. NÚM. 3185/2021
220219000160	AD	01/01/2022	22022000086	72	3112	22609	6.634,20	494,78	AÑO 2022. PROGRAMA ""PROMOCIÓN DE LA SALUD Y PREVENCIÓN UNIVERSAL Y SELECTIVA DE LAS ADICCIONES"" (0% - HASTA 30/06/22).
220219000171	AD	01/01/2022	22022000090	25	4591	22701	157.612,86	11.006,18	AÑO 2022. REFUERZO DEL SERVICIO DE LIMPIEZA-DESINFECCIÓN EN VARIOS EDIFICIOS PÚBLICOS. PLENO DE 30/09/2021
220219000175	AD	01/01/2022	22022000092	24	4414	22775	398.420,00	6.693,58	AÑO 2022. SERVICIO DE TRANSPORTE DE VIAJEROS ENTRE SAN MIGUEL Y LA ESTACIÓN DE METRO ""BASAURI"". D.A. NÚM. 3376/2021
220219000176	AD	01/01/2022	22022000093	64	9204	22743	25.089,35	519,05	AÑO 2022. SERVICIO DE ASISTENCIA TÉCNICA EN MATERIA DE PREVENCIÓN DE RIESGOS LABORALES (TÉCNICO DE PREVENCIÓN). D.A.3378
220219000208	AD	01/01/2022	22022000103	23	1722	64204	26.499,00	26.499,00	(C.C.) AÑOS 2022 Y 2023. REDACCIÓN DEL PLAN DE MOVILIDAD URBANA SOSTENIBLE DE BASAURI 2023-2027. D.A. NÚM. 3656/2021
220219000218	AD	01/01/2022	22022000433	11	2315	22759	3.200,00	600,00	AÑO 2022 (01.01.22/16.07.22). SERVICIO DE INTERMEDIACIÓN HIPOTECARIA. D.A. NÚM. 3809/2021
220219000232	AD	01/01/2022	22022000110	25	4592	22101	1.325.737,13	358.165,86	AÑO 2022. SUMINISTRO DE ENERGÍA ELÉCTRICA. D.A. NÚM. 3926/2021

Nº Operación	Fase	Fecha	Referencia	Org.	Prog.	Econ.	Importe	Saldo	Texto Libre
220219000240	AD	01/01/2022	22022000114	25	4592	22103	394.564,16	261.188,52	AÑO 2022. SUMINISTRO DE GAS NATURAL EN LAS INSTALACIONES DEL AYUNTAMIENTO D.A. NÚM. 3939/2021
220219000252	AD	01/01/2022	22022000117	12	2317	22609	14.229,60	2.807,20	AÑO 2022. SERVICIO DE ASESORAMIENTO JURÍDICO EN MATERIA DE EXTRANJERÍA (21% - 1A)
220219000259	AD	01/01/2022	22022000122	62	4911	22727	2.202,20	2.202,20	AÑO 2022. MANTENIMIENTO DE LAS APLICACIONES EPSILON (RRHH). D.A. NÚM. 4015/2021
220219000267	AD	01/01/2022	22022000131	71	3241	22786	52.610,80	300,00	AÑO 2022. SUMINISTRO E INSTALACIÓN DE TRES CARPAS EN CENTROS ESCOLARES (GAZTELU, ETXEGARAI Y BIZKOTXALDE). D.A. 4452/21
220219000270	AD	01/01/2022	22022000437	11	2314	22713	7.000,00	762,93	AÑO 2022. SERVICIO DE GESTIÓN DEL CENTRO DE NOCHE EN OLA DE FRIO (21% - 1A)
220220000038	AD	14/01/2022	22022000152	72	3111	22609	1.575,48	362,42	AÑO 2022. GESTIÓN DEL SERVICIO DE REPARTO DE PIENSO PARA LAS COLONIAS DE GATOS (21% - 1A-REPARTO MENSUAL)
220220000077	AD	19/01/2022	22022000153	63	9202	22202	78.400,00	7.997,16	AÑO 2022. (01.05:22/31.12.22). 2ª PRORROGA DEL CONTRATO DE SERVICIOS POSTALES. D.A. NÚM. 117/2022
220220000114	AD	24/01/2022	22022000167	25	4591	21101	1.050,00	357,58	MANTENIMIENTO GRUPO ELECTROGENO DEL EDIFICIO DE DEPENDENCIAS DE LA POLICIA LOCAL. (AÑO 2022 - 21%)
220220000115	AD	24/01/2022	22022000168	25	4592	21201	3.630,00	120,39	MANTENIMIENTO DE LAS INSTALACIONES SEMAFORICAS. (3M - 21%)
220220000195	AD	26/01/2022	22022000199	61	1325	22698	1.500,00	182,00	LAVADO COCHES FLOTA POLICIA LOCAL (1D - 21%)
220220000216	AD	27/01/2022	22022000312	25	4591	22199	15.000,00	1.110,19	SUMINISTRO DE EPIS (MASCARILLAS, ...) DEBIDO A LA ALERTA SANITARIA POR COVID-19 (21%-4% - HASTA 31/12/22)
220220000217	AD	27/01/2022	22022000314	25	4592	22001	5.000,00	1.567,56	SUMINISTRO DE MATERIAL DE ESCRITORIO (21% - HASTA 31/12/2022)
220220000220	AD	27/01/2022	22022000270	92	3382	22704	16.558,85	1.917,85	PROGRAMACIÓN ARTÍSTICA CELEBRACIÓN DEL DESFILE KARNABAS 2022 (21% - 25.02.22/01.03.22)
220220000221	AD	27/01/2022	22022000196	23	1723	22739	14.520,00	14.520,00	SERVICIO DE BUZONEO DE 20.000 TARJETAS DE APERTURA DEL CONTENEDOR EN DOMICILIOS Y LOCALES (21% - HASTA 31/12/2022)
220220000359	AD	02/02/2022	22022000368	25	1611	22102	40.000,00	5.237,65	EJERCICIO 2022. SUMINISTRO DE AGUA EN RED SECUNDARIA. INFORME DE CONTRATACIÓN DE FECHA 01/02/2022
220220000372	AD	03/02/2022	22022000366	25	4592	22001	200,00	151,88	SUMINISTRO DE SELLOS PARA DIFERENTES DEPARTAMENTOS DEL AYUNTAMIENTO (21% - 11M)
220220000430	D	07/02/2022	22022000115	82	3351	22704	30.442,82	11.760,22	2022 EKITALDIA. ""EUSKARAREN MOTIBAZIO ETA AKTIBAZIOA"" PROGRAMA GARATZEKO ZERBITZUA. D.A. NÚM. 389/2022
220220000432	AD	07/02/2022	22022000369	25	4592	22001	1.100,00	198,67	SUMINISTRO DE TARJETAS Y TALONARIOS PARA DIVERSOS DEPARTAMENTOS DEL AYUNTAMIENTO (21% - 11M)
220220000435	AD	07/02/2022	22022000397	25	4592	21201	6.050,00	234,64	MANTENIMIENTO DE LOS DUMPER DE LA MARCA AUSA DE LA BRIGADA MUNICIPAL (21% - HASTA 31/12/22)
220220000438	AD	07/02/2022	22022000198	61	1325	22111	199,65	199,65	ADQUISICION CONOS BALIZADORES TIPOGRAFIADOS ESPECIALMENTE PARA LA POLICIA LOCAL (21% - 10D)
220220000450	AD	08/02/2022	22022000337	63	9202	22202	3.000,00	1.591,30	SERVICIO DE MENSAJERÍA Y VALIJA ENTRE LA OFICINA DEL SAC DE SAN MIGUEL Y EL AYUNTAMIENTO (21% - 1A)
220220000620	AD	11/02/2022	22022000412	23	1722	22705	1.427,58	834,78	ANÁLISIS DE LA CALIDAD DEL AGUA REUTILIZADA EN EL POLIDEPORTIVO DE ARTUNDUAGA (21% - HASTA 30/06/2022)
220220000623	AD	11/02/2022	22022000335	63	9202	22603	15.000,00	9.259,75	AÑO 2022. SERVICIO DE MAQUETACIÓN E INSERCIÓN DE ANUNCIOS OFICIALES EN PERIÓDICOS (21% - HASTA 31/12/2022)
220220000624	AD	11/02/2022	22022000408	61	1325	22105	18.150,00	362,31	SUMINISTRO DE VESTUARIO Y ACCESORIOS PARA AGENTES DE LA POLICIA LOCAL (21% - 2M)
220220000625	AD	11/02/2022	22022000403	31	9321	22707	7.000,00	422,60	AÑO 2022. SUSCRIPCIÓN ACCESO A LA BASE DE DATOS DE INFORMACIÓN ECONÓMICA Y MERCANTIL ""INFORMA"" (21% - HASTA 31/12/2022)
220220000628	AD	15/02/2022	22022000420	25	1530	21001	2.904,00	610,44	MANTENIMIENTO Y REPARACION DE PUERTAS AUTOMATICAS MARCA ""LOMEN"" DE LOS ALMACENES DE LAPATZA (21% - HASTA 31/12/2022)
220220000765	AD	15/02/2022	22022000423	25	4592	20201	13.660,90	1.303,68	ALQUILER DE MODULOS DE VESTUARIO Y DUCHAS PARA LA BRIGADA DE OBRAS COMO CONSECUENCIA DEL COVID (21% - HASTA 31/12/2022)
220220000766	AD	15/02/2022	22022000424	25	4592	21201	1.331,00	569,30	MANTENIMIENTO, REPOSICION Y/O AFILADOS DE LOS ELEMENTOS DE CORTE DE MAQUINARIA DE TALLER DE CARPINTERIA (21%- 31/12/22)
220220000785	AD	15/02/2022	22022000426	25	4592	21201	1.694,00	1.403,24	REVISIÓN, MANTENIMIENTO Y REPARACION DE LAS PUERTAS AUTOMATICAS DE LAS DEPENDENCIAS DE LA BRIGADA (21% - 31/12/22)
220220000788	AD	15/02/2022	22022000421	72	3112	22609	655,36	199,82	ENERO Y FEBRERO 2022. PROGRAMA ZINESKOLA. SERVICIO DE ACOMODACIÓN Y CONTROL DE AFOROS EN EL SOCIAL ANTZOKIA (21% - 2M)
220220000792	AD	16/02/2022	22022000440	25	1623	22712	1.294.346,97	91.714,95	EJERCICIO 2022. TRATAMIENTO DE RESIDUOS SOLIDOS URBANOS (RSU). INFORME DE CONTRATACIÓN DE FECHA 15/02/2022
220220000844	AD	17/02/2022	22022000425	25	1611	21001	19.756,27	6.880,39	AÑO 2022.1ª PRORROGA SERVICIO DE TRABAJOS DE FONTANERÍA (RETÉN) EN APOYO A LA BRIGADA MUNCIPAL DE OBRAS. D.A. 599/2022
220220000861	AD	18/02/2022	22022000460	25	4592	21401	1.000,00	921,23	REPARACION DE SILLAS DE DIVERSOS DEPARTAMENTOS DEL AYUNTAMIENTO (21% - 11M)
220220000877	AD	21/02/2022	22022000449	92	3382	22698	266,99	266,99	ALQUILER DE VEHÍCULO TODOTERRENO PARA EL CORRECTO DESARROLLO DE KARNABAS 2022 (21% - 3D)
220220000878	AD	21/02/2022	22022000317	61	1325	22698	242,00	169,10	ARREGLO UNIFORMES DE AGENTES DE LA POLICIA LOCAL (21% - 2M)
220220001108	AD	25/02/2022	22022000119	82	3351	22704	396,18	128,60	2021/2022 IKASTURTEKO. ""EUSKARA ZINE ARETOETARA"" AKOMODAZIOA SOCIAL ANTZOKIAN. KREDITUA HANDITZEA.(21% - CURSO 2021/2022)
220220001230	AD	01/03/2022	22022000447	25	1530	21001	25.707,31	2.805,80	AÑO 2022.(01.07.22/31.12.22). PRORROGA CONTRATO DE MANTENIMIENTO DE JUEGOS INFANTILES. D.A. NÚM. 777/2022
220220001250	AD	02/03/2022	22022000502	25	4592	21201	3.630,00	606,80	REPARACION DE LAS COLUMNAS E INSTALACIONES SEMAFORICAS DE BASAURI (21% - 4M)

Nº Operación	Fase	Fecha	Referencia	Org.	Prog.	Econ.	Importe	Saldo	Texto Libre
220220001378	AD	03/03/2022	22022000517	92	3382	22698	127,78	127,78	GASTOS DE ENMARCACIÓN DE LOS LIENZOS QUE SE REPARTEN COMO PREMIO EN KARNABAS 2022 (21% - 1D)
220220001481	AD	04/03/2022	22022000493	12	2317	22609	1.089,00	613,58	EJERCICIO 2022. DIFUSIÓN DE LAS ACCIONES DEL PLAN DE CONVIVENCIA INTERCULTURAL (21% - 10M)
220220001550	AD	04/03/2022	22022000527	25	4592	21301	3.993,00	2.313,03	MANTENIMIENTO DE LOS CAMIONES MARCA IVECO EXISTENTES EN LA BRIGADA MUNICIPAL DE OBRAS (21% - HASTA 31/12/22)
220220001558	AD	07/03/2022	22022000494	62	4911	21501	4.500,00	622,00	RENOVACIÓN CERTIFICADOS: CORPORATIVOS DE ENTIDAD PÚBLICA, SELLO ELECTRÓNICO, ECAT, SSL IZ BASAURI.EUS (21% - 2M)
220220001565	AD	07/03/2022	22022000537	25	4593	22105	1.936,00	1.038,35	SUMINISTRO DE GAFAS DE SEGURIDAD GRADUADAS PARA EL PERSONAL DE LA BRIGADA MUNICIPAL (21% - HASTA 31/12/22)
220220001570	AD	07/03/2022	22022000532	25	4592	21201	3.388,00	198,94	REPARACION DE AVERIAS DE TIPO ELECTRICO DE DIVERSA MAQUINA HERRAMIENTA (21% - HASTA 31/12/22)
220220001682	AD	08/03/2022	22022000515	13	2312	22761	2.905,00	407,50	ACTIVIDAD FÍSICA ADAPTADA PARA MAYORES CON PROBLEMAS DE MOVILIDAD (EXENTO - 5M)
220220001712	AD	08/03/2022	22022000484	25	4592	21301	7.865,00	263,83	MANTENIMIENTO Y/O SUSTITUCION DE NEUMATICOS DE LOS VEHICULOS DEL PARQUE MOVIL DE BRIGADA MUNICIPAL (21% -HASTA 31/12/22)
220220002033	AD	16/03/2022	22022000580	71	3241	21101	1.836,78	1.836,78	PINTURA Y MANTENIMIENTO CAMPOS MINIBALONMANO EN PATIOS CENTROS ESCOLARES BIZKOTXALDE, ETXEGARAI Y BASOZELAI-GAZTELU (21%
220220002165	AD	17/03/2022	22022000610	23	1723	22617	1.220,00	317,59	REPARTO MENSUAL DE BOLSAS COMPOSTABLES A GRANDES GENERADORES DEL MUNICIPIO (21% - HASTA 31/12/22)
220220002171	AD	17/03/2022	22022000603	61	1325	22111	411,40	411,40	SUMINISTRO DE 2 MALETINES DE BALIZAS(6 UNIDADES) PARA CONTROLES POLICIALES (21% - 10D)
220220002745	D	24/03/2022	22022000154	82	3351	22704	18.800,00	2.350,00	AÑO 2022. (01.03.22/31.12.22) SERVICIO DE GESTIÓN Y COORDINACIÓN DEL PROGRAMA BERBALAGUN. D.A. NÚM. 1141/2022
220220002748	AD	24/03/2022	22022000572	25	4591	21101	12.100,00	697,64	SUSTITUCION DE CRISTALES Y PEQUEÑOS ARREGLOS DE METALISTERÍA EN LOS EDIFICIOS MUNICIPALES (21% - HASTA 31/12/2022)
220220002749	AD	24/03/2022	22022000573	25	4592	21301	18.125,80	222,75	ALQUILER DE VEHICULOS TIPO FURGONETA PARA EL PERSONAL DEL PLAN DE EMPLEO 2021 (21% - HASTA 31.12.22)
220220002750	AD	24/03/2022	22022000576	25	4592	22101	15.730,00	1.244,15	ELABORACION DE PROYECTOS Y CERTIFICADOS DE LA INSTALACION ELECTRICA PARA CONTRATOS EVENTUALES (21% - 10M)
220220002754	AD	24/03/2022	22022000604	25	4592	22001	5.529,22	209,10	SUMINISTRO DE IMPRESOS MUNICIPALES (21% - HASTA 31/12/2022)
220220002756	AD	24/03/2022	22022000583	25	4592	21201	15.730,00	945,00	ALQUILER DE MAQUINARIA Y HERRAMIENTA (21% - HASTA 31/12/2022)
220220003105	AD	01/04/2022	22022000656	61	1325	22698	553,00	276,66	REVISION 60.000 KILOMETROS VEHICULOS POLICIALES (21% - 1D)
220220003461	AD	06/04/2022	22022000662	82	3351	22704	726,00	726,00	KORRIKA 2022: UDALBATZAREN KILOMETROA (%21 - PUNTUALA)
220220003978	D	13/04/2022	22022000547	25	4592	22103	12.080,40	6.748,85	AÑO 2022. SUMINISTRO DE GAS PROPANO DESTINADO A LA SEDE DE LA POLICÍA LOCAL. D.A. NÚM. 1422/2022
220220004039	AD	13/04/2022	22022000396	25	4592	22104	4.840,00	275,73	SUMINISTRO DE GAS PARA EL TALLER DE HERRERIA DE LA BRIGADA MUNIIPCAL (21% - HASTA 31/12/22)
220220004516	AD	26/04/2022	22022000696	13	2312	22761	4.763,88	457,24	TALLERES DE ESTIMULACIÓN COGNITIVA (3 GRUPOS) (10% - 7M)
220220004917	AD	02/05/2022	22022000654	72	1641	62289	38.582,87	206,33	OBRA DE DIVISIÓN DE NICHOS EN EL CEMENTERIO DE SAN MIGUEL (21% - 1M)
220220005580	D	10/05/2022	22022000511	25	1623	22782	20.541,28	11.203,38	AÑO 2022. RECOGIDA Y GESTION DE RESIDUOS PROCEDENTES DE LA ACTIVIDAD DE LA BRIGADA MUNICIPAL. D.A. NÚM. 1669/2022
220220006258	AD	18/05/2022	22022000640	31	9321	22707	2.869,00	1.244,70	DIGITALIZACIÓN DE LOS EXPEDIENTES CATASTRALES Y DEL IIVTNU DEL AÑO 2021 (- 3M)
220220006458	AD	24/05/2022	22022000748	81	3345	22704	271,04	203,28	CONTRATACION DE CONSERJE PARA LA APERTURA DE LA ERMITA DE FINAGA (21% - 1D)
220220006474	AD	25/05/2022	22022000754	25	4591	62503	2.177,50	60,00	(R.T.G.G.) RENOVACIÓN DEL SISTEMA DE EXTRACCIÓN DEL BAR MUNICIPAL DE LAS BOLERAS (21% - 1S)
220220006477	AD	25/05/2022	22022000754	25	4591	62503	9.157,28	314,60	(R.T.G.G.) SUMINISTRO DE MAQUINARIA DE HOSTELERÍA PARA LA RENOVACIÓN DEL BAR DE LAS BOLERAS (21% - 1M)
220220006479	AD	25/05/2022	22022000762	25	4592	22001	1.300,00	238,57	TRABAJOS DE COPISTERÍA Y ENCUADERNACIÓN PARA EL AYUNTAMIENTO DE BASAURI (21% - 7M)
220220006484	AD	25/05/2022	22022000780	11	2314	22713	3.000,00	1.840,93	(R.T.G.G.) SERVICIO DE GESTIÓN DEL CENTRO DE NOCHE EN LA OLA DE FRÍO (AMPLIACIÓN CRÉDITO) (21% - HASTA 31/12/2022)
220220007638	AD	31/05/2022	22022000765	82	3351	22704	7.260,00	1.540,00	2022 URTEA. ""BASAURI EUSKARAZ"" INSTAGRAM ETA FACEBOOK PROFILAK KUDEATZEKO ZERBITZUA (21% - 1A)
220220007663	AD	01/06/2022	22022000776	23	1722	62306	55.681,50	4.076,80	(R.T.G.G.) RENOVACIÓN ALUMBRADO PÚBLICO E INST. SIST. TELEGESTIÓN DE ALUMBRADO PÚBLICO (CONV. D.A. 1368/21) D.A.1910/22
220220007695	D	03/06/2022	22022000581	25	4592	21201	20.295,75	6.539,17	AÑO 2022. MANTENIMIENTO Y CONSERVACIÓN DE LAS INSTALACIONES SEMAFORICAS DEL MUNICIPIO. D.A. NÚM. 1944/2022
220220007830	AD	08/06/2022	22022000839	25	1530	21001	1.627,38	133,78	ACTUACIONES DE SEÑALIZACION HORIZONTAL EN DIVERSAS CALLES DEL MUNICIPIO (21% - 2S)
220220007927	D	09/06/2022	22022000779	93	3411	62215	128.057,63	0,01	(RTGG_IV - RTGG_CA) REFORMA DE LOS VESTUARIOS DEL CAMPO DE FUTBOL DE ARTUNDUAGA. D.A. NÚM. 2006/2022
220220008534	AD	16/06/2022	22022000854	25	4591	21101	600,00	218,92	MANTENIMIENTO CORRECTIVO DE PORTEROS AUTOMATICOS (21% - 7M)
220220008725	AD	20/06/2022	22022000866	25	4592	21301	5.082,00	2.097,00	(R.T.G.G.) SERVICIO DE LIMPIEZA DE FURGONETAS DEL PARQUE MOVIL MUNIIPCAL (21% - 7M)
220220008958	AD	23/06/2022	22022000819	13	2312	20401	440,00	222,20	MAYO-AGOSTO 2022. MANTENIMIENTO MÁQUINA DE CAFÉ EN EL HOGAR DE JUBILADOS DE ARIZGOITI (21% - 4M)

Nº Operación	Fase	Fecha	Referencia	Org.	Prog.	Econ.	Importe	Saldo	Texto Libre
220220009433	AD	30/06/2022	22022000918	71	3241	62205	7.832,06	199,77	INSTALACIÓN DE CALEFACCIÓN EN EL C.P. JOSÉ ETXEGARAI PARA NUEVA AULA ESTABLE QUE EL GOBIERNO VASCO VA A PONER EN MARCHA
220220009459	AD	05/07/2022	22022000927	25	1611	21001	2.437,18	422,98	SUMINISTRO DE EQUIPOS Y PUESTA EN MARCHA DE LOS MISMOS PARA MEDICION Y CONTROL DE AGUA EN LA RED DE ABASTECIMIENTO
220220009465	D	05/07/2022	22022000525	60	9121	22603	26.145,00	1.525,13	AÑO 2022 (SEPTIEMBRE-DICIEMBRE). SERVICIO DE AGENCIA DE MEDIOS. LOTE 1 (PRENSA, SUPLEMENTOS Y REVISTAS). D.A. 2327/2022
220220009770	AD	07/07/2022	22022000902	25	1530	21002	25.573,96	25.573,96	CONSTRUCCION DE PASO PEATONES ELEVADO EN CALLE ASTURIAS 28 Y DRES LANDA 25. d.a. núm. 2345/2022
220220009833	AD	08/07/2022	22022000455	25	1611	21001	4.600,00	1.105,67	AÑO 2022 (01.10.22/31.12.22) SUMINISTRO DE MATERIAL DE FONTANERIA (ABASTECIMIENTO DE AGUA). D.A. NÚM. 2348/2022
220220009834	AD	08/07/2022	22022000456	25	4591	21101	9.300,00	293,63	AÑO 2022 (01.10.22/31.12.22). SUMINISTRO DE MATERIAL DE FONTANERIA (EDIFICIOS PÚBLICOS). D.A. NÚM. 2348/2022
220220009835	AD	08/07/2022	22022000929	23	1723	22739	8.501,17	1.577,99	SUMINISTRO DE BOLSAS COMPOSTABLES PARA DOMICILIOS Y GRANDES GENERADORES (21% - HASTA 31/12/2022)
220220010267	D	14/07/2022	22022000837	25	4592	22104	8.066,67	808,98	AÑO 2022. SUMINISTRO DE GASOLEO DE CALEFACCIÓN ""C"" PARA LOS CENTROS DEL AYUNTAMIENTO. D.A. NÚM. 2402/2022
220220010606	AD	20/07/2022	22022000960	25	1530	60155	46.014,36	201,97	REURBANIZACIÓN DE LA CALLE SINDICATOS D.A. 2494/2022
220220011702	AD	03/08/2022	22022000867	25	4592	62501	4.000,00	159,20	(R.T.G.G.) ADQUISICIÓN DE MOBILIARIO DE OFICINA (21% - 3M)
220220011703	AD	03/08/2022	22022000967	23	1723	22739	11.954,80	11.954,80	CAMPAÑA COMUNICACIÓN RESIDUOS URBANOS: ORGÁNICA (21% - HASTA 13/12/2022)
220220011706	AD	05/08/2022	22022000477	25	1530	21002	4.606,46	149,05	SEÑALIZACION HORIZONTAL Y REFUERZO DE PASO DE PEATONES EN VARIAS CALLES (21% - 1M)
220220012069	D	03/08/2022	22022000550	82	3351	22707	20.416,65	5.036,46	2022 EKITALDIA. ITZULPEN, ZUZENKETA ETA INTERPRETAZIO ZERBITZUAK. D.A. NÚM. 2289/2022
220220012186	D	23/08/2022	22022000853	25	4592	22201	50.613,39	12.653,34	AÑO 2022. SERVICIO DE TELECOMUNICACIONES DEL AYUNTAMIENTO DE BASAURI. D.A. NÚM. 2700/2022
220220012189	D	24/08/2022	22022000838	25	4592	21301	20.800,00	1.229,65	AÑO 2022. MANTENIMIENTO MECÁNICO, ELÉCTRICO, CHAPA Y PINTURA DE LOS VEHÍCULOS MUNICIPALES. D.A. NÚM.2686/2022
220220012193	D	24/08/2022	22022000741	92	3382	20201	7.735,79	911,39	AÑO 2022. ALQUILER, INSTAL. Y DESMONTAJE DE INFRAESTRUCTURAS PARA REALIZACION DE EVENTOS (LOTE 1- VALLAS). D.A. 2705/22
220220012194	D	24/08/2022	22022000742	92	3382	20201	44.884,75	1.409,41	AÑO 2022. ALQUILER, INSTAL. Y DESMONTAJE DE INFRAESTRUCTURAS EVENTOS (LOTE 2-BAÑOS QUIMICOS Y OTROS) D.A. 2708/22
220220012273	AD	24/08/2022	22022000964	11	2315	22759	2.800,00	2.800,00	AÑO 2022 (DEL 17.07.22/31.12.22). SERVICIO DE INTERMEDIACIÓN HIPOTECARIA. D.A. NÚM. 2500/2022
220220012275	AD	24/08/2022	22022000734	62	4911	21501	698,01	698,01	RENOVACIÓN MATERIAL INFORMÁTICO: INTEL NUC11TNKI5 VIDEOCONFERENCIAS (ALCALDÍA) Y MATERIAL INFORM. ERGONÓMICO (MARIENEA)
220220012351	AD	25/08/2022	22022000783	62	4911	21501	7.067,49	2.590,49	(R.T.G.G.) RENOVACIÓN MANTENIMIENTO SISTEMA DE PROCESAMIENTO Y ALMACENAMIENTO DE DATOS. SERVIDORES Y DISCOS (21% -2M)
220220012680	AD	13/09/2022	22022001040	91	3341	22609	3.027,37	1.647,37	AÑO 2022 (01.10.22/31.12.22) PROGRAMA DE FORMACION MUSICAL PARA EL CURSO 2022-2023 (0% - OCT. 2022/JUNIO 2023)
220220012727	D	16/09/2022	22022000400	62	4911	22727	3.746,41	807,48	EJERCICIO 2022 (6 MESES) SERVICIOS PARA EL MANTENIMIENTO DEL SISTEMA INFORMÁTICO MUNICIPAL D.A. NÚM. 2971/2022
220220012876	AD	20/09/2022	22022001059	92	3382	22704	337,40	337,40	SERVICIO DE VIGILANCIA Y PROTECCIÓN PARA LOS FUEGOS ARTIFICIALES DE SAN FAUSTO 2022 (21% - 1D)
220220013257	AD	26/09/2022	22022001082	81	3345	22704	314,60	314,60	FOTÓGRAFO DANTZA AGERKETA 2022 (21% - 2D)
220220013398	AD	29/09/2022	22022001067	92	3382	22698	7.757,21	597,63	(R.T.G.G.) GASTOS COBERTURA SANITARIA PARA EVENTOS ORGANIZADOS POR EL ÁREA DE POLITICA CULTURAL (21% - 9M)
220220013413	AD	29/09/2022	22022001081	23	1722	60149	9.160,48	4.017,98	TRABAJOS DE REFORESTACIÓN DE ESPACIOS PÚBLICOS UBICADOS EN ZONAS DE RIBERA FLUVIAL (21% - HASTA 31.12.22)
220220013588	AD	04/10/2022	22022001004	82	3351	22704	5.500,00	2.880,00	AÑO 2022. GESTIÓN DEL PROGRAMA ""EUSKARAZ FAMILIAN ETA ESKOLAZ KANPO, EUSKARAZ BIZI"" (21% - HASTA 30/06/23)
220220013589	AD	04/10/2022	22022001003	82	3351	22704	4.500,00	905,00	AÑO 2022. GESTIÓN DEL PROGRAMA ""KIROLA OINARRITIK EUSKARAZ, EUSKARAZ BIZI"" (21% - HASTA 30/06/23)
220220014445	AD	18/10/2022	22022001128	91	3341	22609	347,27	347,27	COMPETICIÓN OFICIAL CUBO RUBIK (BASAURI OPEN RUBIK/13ª EDICIÓN)_GESTIÓN Y SERVICIO DE ACOMODACIÓN (21% - PUNTUAL)
220220014579	D	21/10/2022	22022000774	25	1530	62316	125.014,11	89.141,08	(R.T.G.G.) REPOSICIÓN SANEAMIENTO C/ JACINTO BENAVENTE EN LA CONEXIÓN CON LA C/ BIDASOA IBAIA. D.A. NÚM. 3316/2022
220220014581	D	21/10/2022	22022000772	25	1530	60161	366.025,00	366.025,00	(R.T.G.G.) OBRA DE REURBANIZACIÓN DE LA CALLE RAMÓN Y KAREAGA. D.A. NÚM. 3284/2022
220220014583	D	21/10/2022	22022000870	25	1602	62317	79.253,79	79.253,79	(R.T.G.G.) REPOSICIÓN RED DE SANEAMIENTO EN LA CALLE DOCTOR JOSE GARAI CONEXIÓN CON DOCTOR FLEMING. D.A. NÚM. 3315/2022
220220014799	D	25/10/2022	22022001160	62	4911	20501	6.534,00	1.306,80	AÑO 2022. SUMINISTRO DE EQUIPOS INFORMATICOS EN REGIMEN DE ALQUILER (LEASING) (62.4911.62699) D.A. NÚM. 3370/2022
220220014947	D	25/10/2022	22022000856	23	1722	62222	176.100,85	176.100,85	(D.F.B. - R.T.G.G.) OBRA DE REHABILITACIÓN ENERGÉTICA DEL EDIFICIO DE LA BRIGADA MUNICIPAL. D.A. ÚM. 3389/2022
220220015480	AD	03/11/2022	22022001014	62	4911	21501	890,90	890,90	MANTENIMIENTO HERRAMIENTA ""TOAD"" PARA GESTIÓN ""ORACLE"" (21% - 2M)
220220015916	AD	11/11/2022	22022001179	62	4911	62699	5.006,00	2.947,48	ADQUISICIÓN DE MATERIAL INFORMÁTICO: PORTATIL MICROSOFT SURFACE BOOK 3 Y TABLET INTEL NUC11TNKI5 (21% - 2M)
220220015952	AD	14/11/2022	22022001184	62	4911	62699	1.000,00	1.000,00	ADQUISICIÓN SERVIDOR ""NAS"" PARA EL JUZGADO DE PAZ (21% - 2M)
220220015954	AD	14/11/2022	22022001187	71	3241	21101	918,39	918,39	REPARACIÓN DEL CANALÓN Y DEMÁS ELEMENTOS DE LA CUBIERTA DEL CEIP SOFIA TARAMONA (21% - PUNTUAL)

Nº Operación	Fase	Fecha	Referencia	Org.	Prog.	Econ.	Importe	Saldo	Texto Libre
220220015956	AD	14/11/2022	22022001196	25	4592	21301	450,00	227,07	MANTENIMIENTO DE 2 VEHICULOS POLICIALES HIBRIDOS (21% - 1M)
220220015957	AD	14/11/2022	22022001197	25	4592	21301	400,00	273,60	MANTENIMIENTO DE 3 MOTOCICLETAS HIBRIDAS DE LA POLICIA LOCAL (21% - 2M)
220220016234	AD	21/11/2022	22022001215	25	1530	60148	22.519,43	22.519,43	INSTALACIÓN DE BARANDILLAS CON DOBLE PASAMANOS EN VARIAS ZONAS DEL MUNICIPIO (21% - 6M)
220220016240	AD	21/11/2022	22022000754	25	4591	62503	6.703,40	6.703,40	(R.T.G.G.) EQUIPAMIENTO PARA EL HOGAR DE JUBILADOS DE SAN MIGUEL (21% - 2M)
220220016241	AD	21/11/2022	22022001224	25	4592	21201	7.605,98	7.605,98	REPARACION DE DUMPER (AUSA) DE LA BRIGADA MUNICIPAL (21% - 2S)
220220016407	AD	22/11/2022	22022001138	52	2413	13122	26.420,54	26.420,54	GESTIÓN PARA LA COLOCACIÓN DE PLACAS O LETREROS EN ESTABLECIMIENTOS HOTELEROS"" (FSE PLUS DEL PAIS VASCO 2022.-2027).
220220016408	AD	22/11/2022	22022001139	52	2413	16001	7.021,52	7.021,52	GESTIÓN PARA LA COLOCACIÓN DE PLACAS O LETREROS EN ESTABLECIMIENTOS HOTELEROS"" (FSE PLUS DEL PAIS VASCO 2022.-2027).
220220016410	AD	22/11/2022	22022001138	52	2413	13122	6.536,87	6.536,87	PROGRAMA ""ACTUALIZACIÓN DEL FRAMEWORK DE DESARROLLO"" (FSE PLUS DEL PAIS VASCO 2021-2027) D.A. NÚM. 3800/2022
220220016445	AD	24/11/2022	22022001026	25	1611	22102	300.000,00	147.934,62	(R.T.G.G.) AÑO 2022. TASAS POR SUMINISTRO DE AGUA EN RED PRIMARIA. INFORME TÉCNICO DE FECHA 18711/2022
220220016643	AD	28/11/2022	22022001256	91	3341	22725	483,54	144,79	SEGURO PARA LAS SALIDAS DE JUVENTUD: REGULARIZACIÓN Y SALIDAS A CITY JUMP Y VIRTUAL BILBAO(EXENTO - 17.12.22/04.01.23)
220220016651	AD	28/11/2022	22022001237	81	3345	22704	5.995,00	174,00	GASTO ALQUILER DISFRACES CABALGATA DE REYES. GABONAK 2022 (21% - PUNTUAL 1D)
220220016663	AD	29/11/2022	22022001254	25	4592	21201	614,54	112,50	REPARACIONES VARIAS EN ASCENSORES MUNICIPALES (21% - 1M)
220220016668	AD	29/11/2022	22022001181	25	1712	60152	27.675,54	27.675,54	OBRA DE REPARACIÓN NUEVA PISTA DE BALONCESTO 3 X 3 EN EL PARQUE BIZKOTXALDE (21% - 2M)
220220016841	D	30/11/2022	22022001071	61	1325	62499	77.440,00	77.440,00	(R.T.G.G.) ADQUISICIÓN DE UNA FURGONETA PARA EL SERVICIO DE LA POLICÍA LOCAL. D.A. NÚM. 3771/2022
220220016843	AD	30/11/2022	22022001194	21	1511	22610	17.847,50	17.847,50	SUMINISTRO Y COLOCACIÓN DE VISERA DE PROTECCIÓN EN LOS INMUEBLES SITOS EN KAREAGA GOIKOA, 1, 3, 5 Y 7. (21% - 1A)
220220017211	AD	12/12/2022	22022000815	13	2312	22761	1.745,00	575,00	TALLER ACTIVIDAD FÍSICA ADAPTADA PARA PERSONAS CON PROBLEMAS DE MOVILIDAD (EXENTA - 38H)
220220017260	AD	13/12/2022	22022001235	23	1722	60149	17.991,47	17.991,47	REFORESTACIÓN DE PARQUES Y JARDINES EN ZONAS URBANAS: PARQUE DE BASOZELAI, C/GERNIKA Y ZONA JUNTO AL INSTITUTO BIDEBIETA
220220017261	AD	13/12/2022	22022001290	11	2314	22713	8.149,99	8.149,99	SEGUNDA AMPLIACIÓN DEL SERVICIO DE GESTIÓN DEL CENTRO DE NOCHE EN OLA DE FRÍO (21% - HASTA 31/12/22)
220220017262	AD	13/12/2022	22022001291	51	2316	22622	12.550,00	300,00	FORMACIÓN PARA LA IMPLANTACIÓN DEL PROGRAMA DE INTERVENCIÓN ""BEHIN ETA BERRIRO"" (0% - HASTA 31/12/22)
220220017267	AD	13/12/2022	22022001308	25	1611	21001	18.148,79	3.210,25	SUMINISTRO DE TUBERIA PARA LA RED DE ABASTECIMIENTO DE AGUA EN EL POLIGONO LAPATZA (21% - 2M)
220220017268	AD	13/12/2022	22022001319	25	1712	22199	2.100,56	2.100,56	SUMINISTRO Y COLOCACIÓN DE JARDINERAS TIPO RUSSES EN LA PLAZA ARIZGOITI (21% - 1M)
220220017271	AD	13/12/2022	22022001302	93	3411	22698	1.999,83	1.999,83	SET DEPORTIVO: BOLSA DE DEPORTE, POLO TÉCNICO, CAMISETA Y SUDADERA TECNICA (21% - PUNTUAL)
220220017421	AD	15/12/2022	22022001283	91	3341	62218	4.416,50	4.416,50	SUMINISTRO DE VINILOS IDENTIFICATIVOS PARA SU COLOCACIÓN EN LAS CRISTALERAS DEL SERVICIO DE JUVENTUD (21% - PUNTUAL)
220220017424	AD	15/12/2022	22022001306	91	3341	22609	2.106,00	2.106,00	FORMACIÓN EN INGLES A LOS JOVENES (EN GRUPOS MÍNIMOS DE 12 ALUMNOS) (EXENTO - 9 SESIONES)
220220017426	AD	15/12/2022	22022001322	93	3411	22698	1.999,83	1.999,83	SET DEPORTIVO (CAMISETAS, SUDADERAS, PALAS Y BOLSAS DE DEPORTE SELECCIÓN) (21% - PUNTUAL)
220220017427	AD	15/12/2022	22022001067	92	3382	22698	3.000,00	459,00	(R.T.G.G.) COMPRA DE CAMELOS PARA DIVERSOS ACTOS FESTIVOS (10% - PUNTUAL 1D)
220220017428	AD	15/12/2022	22022001067	92	3382	22698	2.000,00	735,00	(R.T.G.G.) ESPECTACULO DE ANIMACIÓN INFANTIL DENTRO DE LA PROGRAMACIÓN DE FIESTAS EN DICIEMBRE (10% - PUNTUAL 1D)
220220017532	D	15/12/2022	22022000944	93	3411	62214	37.156,91	37.156,91	(RTGG) SUMINISTRO E INSTALACIÓN DE DOS MODULOS PREFABRICADOS DE ALMACEN PARA EL CAMPO DE FÚTBOL DE ARTUNDUAGA. D.A. 4068
220220017584	AD	15/12/2022	22022001346	25	4591	22701	1.185,00	1.185,00	LIMPIEZA EXTRA EN EL BAR IRUARETXETA Y TERRAZA ANEXA (21% - 2D)
220220017616	D	19/12/2022	22022000778	93	3411	62214	780.919,30	780.919,30	(R.T.G.G.). OBRA DE EJECUCIÓN DE LA PISTA POLIVALENTE (FASE 1) EN EL POLIDEPORTIVO DE ARTUNDUAGA. D.A. NÚM. 4132/2022
220220017616	D	19/12/2022	22022001033	93	3411	62214	120.000,00	120.000,00	(R.T.G.G.). OBRA DE EJECUCIÓN DE LA PISTA POLIVALENTE (FASE 1) EN EL POLIDEPORTIVO DE ARTUNDUAGA. D.A. NÚM. 4132/2022
220220017625	AD	15/12/2022	22022001358	81	3345	22698	500,00	500,00	POLIZA DE SEGURO DE ACCIDENTES GABONAK 2022 (EXENTO - PUNTUAL)
220220017626	AD	15/12/2022	22022001362	13	2312	22729	2.000,00	190,00	DINAMIZACIÓN EXPOSICIÓN SOLEDAD (EXENTO - 1S)
220220017627	AD	15/12/2022	22022001344	71	3241	22793	17.744,98	17.744,98	CURSO 2022/2023.PROGRAMA DE SESIONES DE EDUCACION VIAL EN LOS CENTROS S ESCOLARES DEL MUNICIPIO (21% - CURSO 2022/2023)
220220017628	AD	15/12/2022	22022001337	13	2312	22729	1.028,50	242,00	GRABACIÓN Y PRODUCCIÓN DE DOS VIDEOS SOBRE LA EXPOSICIÓN DE LOS TALLERES DE PERSONAS MAYORES (21% - 10H)
220220017630	AD	19/12/2022	22022001345	71	3241	22793	14.255,01	14.255,01	PROGRAMA DE SESIONES DE ESCUELA DE HABILIDADES-GYMKHANAL EN LOS CENTROS S ESCOLARES DEL MUNICIPIO (21%- CURSO 2022/2023)
220220017631	AD	15/12/2022	22022001335	13	2312	20401	880,00	208,45	ALQUILER Y MANTENIMIENTO DE UNA MÁQUINA DE CAFÉ EN EL HOGAR DE JUBILADOS DE ARIZGOITI (21% - 7M)
220220017683	AD	15/12/2022	22022001359	81	3345	22704	760,76	760,76	OLENTZERO 2022. JAIOBERRIEN HARRERA_OPARIAK (%21 - PUNTUALA)

Nº Operación	Fase	Fecha	Referencia	Org.	Prog.	Econ.	Importe	Saldo	Texto Libre
220220017685	AD	15/12/2022	22022001328	71	3241	22793	8.000,00	8.000,00	PROGRAMA DE DINAMIZACIÓN DE PATIOS MEDIANTE LA REALIZACIÓN DE ACTIVIDADES LÚDICAS EN LOS CENTROS ESCOLARES AL MEDIODÍA
220220017687	D	19/12/2022	22022000863	25	1530	21001	70.601,08	70.601,08	(R.T.G.G.) TRABAJOS DE REBACHEO EN VARIAS CALLES DE BASAURI. D.A. NÚM. 4135/2022
220220017689	AD	15/12/2022	22022001332	23	1722	62306	17.699,78	17.699,78	ELABORACIÓN Y PUESTA EN MARCHA EN VARIOS CENTROS DE MANDO DE APLICACIÓN PARA CONTROL Y TELEGESTIÓN DE ALUMBRADO PÚBLICO
220220017690	D	19/12/2022	22022000753	25	1712	60140	81.493,50	81.493,50	(R.T.G.G.) REDACCIÓN DEL PROYECTO DE REFORMA DEL ACTUAL PARQUE BIZKOTXALDE. D.A. NÚM. 4118/2022
220220017936	AD	15/12/2022	22022001331	23	1722	62306	16.100,13	16.100,13	SUMINISTRO E INSTALACIÓN DE MÓDULOS DE CONTROL EN CUADROS DE ALUMBRADO PÚBLICO (21% - 1A)
220220017938	AD	15/12/2022	22022001309	71	3241	62205	2.836,66	2.836,66	PANELES ACÚSTICOS PARA MEJORAR LA REVERBERACIÓN Y SONORIDAD DEL AULA DE MÚSICA DEL CEIP SOFÍA TARAMONA (21%-1D)
220220017941	AD	15/12/2022	22022001349	51	2316	22622	4.600,00	81,59	DISEÑO CALENDARIO MARIENEA (EXENTO - 3M)
220220017944	AD	21/12/2022	22022000957	25	1712	21402	41.209,14	41.209,14	(R.T.G.G.) RENOVACIÓN DE PAVIMENTO DE SEGURIDAD DE JUEGOS INFANTILES EN VARIAS ZONAS DE BASAURI (21% - 2M)
220220017948	AD	21/12/2022	22022000957	25	1712	21402	41.326,34	41.326,34	(R.T.G.G.) SUSTITUCIÓN DE ELEMENTO Y RENOVACIÓN DE PAVIMENTO DE SEGURIDAD EN EL PARQUE DE BASOZELAI (21% - 3M)
220220017996	AD	15/12/2022	22022001366	92	3382	22748	15.000,00	8.931,47	GASTOS DERECHOS DE AUTOR DERIVADOS DE ACTOS CULTURALES DEL EJERCICIO 2022 (21% - 1A)
220220018015	D	21/12/2022	22022000777	21	1511	60139	120.000,00	120.000,00	(R.T.G.G.) OBRA DE CONSTRUCCION DE UN APARCAMIENTO EN SAN MIGUEL, JUNTO AL CAMPO DE FUTBOL. D.A. NÚM. 4241/2022
220220018015	D	21/12/2022	22022001050	21	1511	60139	8.085,40	8.085,40	(R.T.G.G.) OBRA DE CONSTRUCCION DE UN APARCAMIENTO EN SAN MIGUEL, JUNTO AL CAMPO DE FUTBOL. D.A. NÚM. 4241/2022
220220018024	D	21/12/2022	22022000732	25	1530	62308	700.000,00	700.000,00	(R.P. - R.T.G.G.) OBRA DE EJECUCION DE UN ASCENSOR PÚBLICO ENTRE LAS CALLES FORUAK Y KAREAGA GOIKOA. D.A. NÚM. 4255/2022
220220018024	D	21/12/2022	22022000773	25	1530	62308	97.041,09	97.041,09	(R.P. - R.T.G.G.) OBRA DE EJECUCION DE UN ASCENSOR PÚBLICO ENTRE LAS CALLES FORUAK Y KAREAGA GOIKOA. D.A. NÚM. 4255/2022
220220018024	D	21/12/2022	22022001069	25	1530	62308	287.671,01	287.671,01	(R.P. - R.T.G.G.) OBRA DE EJECUCION DE UN ASCENSOR PÚBLICO ENTRE LAS CALLES FORUAK Y KAREAGA GOIKOA. D.A. NÚM. 4255/2022
220220018121	AD	22/12/2022	22022001330	61	1325	22105	5.750,00	535,75	SUMINISTRO VESTUARIO Y ACCESORIOS AGENTES P.LOCAL (21% - 1D)
220220018986	AD	30/12/2022	22022001305	92	3382	20201	497,31	497,31	MODIFICACIÓN DEL CONTRATO DE SUMINISTRO DE VALLAS PARA LA CELEBRACIÓN DE EVENTOS EN GABONAK. D.A. NÚM. 4367/2022
220220018987	D	27/12/2022	22022000868	25	1530	60150	267.535,94	267.535,94	(R.T.G.G.) REASFALTADO DEL ACCESO A BASAURI POR LA AUTOVÍA A8 (NUDO A8) Y EL PUENTE DE ARIZ. D.A. NÚM. 4131/2022
220220018988	D	28/12/2022	22022000956	91	3341	62218	177.236,85	177.236,85	(RP - RTGG) REFORMA LOCAL SITO EN LA CALLE AUTONOMIA, 3 PARA SU TRANSFORMACIÓN EN UN GAZTEGUNE MUNICIPAL. D.A. 4384/202
220220018988	D	28/12/2022	22022000978	91	3341	62218	181.453,34	181.453,34	(RP - RTGG) REFORMA LOCAL SITO EN LA CALLE AUTONOMIA, 3 PARA SU TRANSFORMACIÓN EN UN GAZTEGUNE MUNICIPAL. D.A. 4384/202

total 5.689.838,81

Otros créditos por operaciones de capital

Nº Operación	Fase	Fecha	Referencia	Org.	Prog.	Econ.	Importe	Saldo	Texto Libre
220219000101	A	01/01/2022	22022000067	23	1722	64204	9.801,00	9.801,00	(C.C.) AÑOS 2022 Y 2023. REDACCIÓN DEL PLAN DE MOVILIDAD URBANA SOSTENIBLE DE BASAURI 2023-2027. D.A. NÚM. 2564/2021
220220000441	A	07/02/2022	22022000107	33	4310	77101	90.000,00	340,21	AÑO 2022. AYUDAS AL COMERCIO. D.A. NÚM. 236/2022
220220001052	A	23/02/2022	22022000472	21	1511	78099	40.000,00	23.500,00	EJERCICIO 2022. SUBVENCIONES OBRAS DERIVADAS DE I.T.E. EN COMUNIDADES DE PROPIETARIOS. D.A. NÚM. 669/2022
220220001055	A	23/02/2022	22022000471	21	1511	78099	169.000,00	11.564,05	AÑO 2022. SUBVENCIONES OBRAS DE ELIMINACIÓN DE BARRERAS ARQUITECTONICAS EN COMUNIDADES DE PROPIETARIOS. D.A. 670/2022
220220005855	RC	12/05/2022	22022000754	25	4591	62503	50.000,00	11.875,67	(R.T.G.G.) EQUIPAMIENTO DE LOCALES MUNICIPALES OBJETO DE CONCESIÓN
220220006233	RC	18/05/2022	22022000776	23	1722	62306	146.093,33	90.411,83	(R.T.G.G.) RENOVACIÓN ALUMBRADO PÚBLICO E INSTALACIÓN DE SISTEMA DE TELEGESTIÓN DE ALUMBRADO PÚBLICO
220220006252	RC	18/05/2022	22022000785	62	4911	62699	8.000,00	8.000,00	(R.T.G.G.) ADQUISICIÓN DE PCS MEDIANTE RENTING TRAMITADA EN 2021
220220006253	RC	18/05/2022	22022000786	62	4911	64405	27.735,74	27.735,74	(R.T.G.G.) INVERSIONES DE LICENCIAS EN PROYECTO ""ADM"" FASE 2
220220006254	RC	18/05/2022	22022000787	62	4911	64499	120.311,69	120.311,69	(RTGG) IMPLANTACIÓN ACTUALIZACIONES EN APLICACIONES DE GESTIÓN ECONÓMICA, PADRÓN Y MULTAS Y ADQ. LICENCIAS WINDOWS 2019
220220007636	A	31/05/2022	22022000779	93	3411	62215	150.000,00	21.942,37	(R.T.G.G.) CONSTRUCCION DE VESTUARIOS EN EL POLIDEPORTIVO DE ARTUNDUAGA (CONVALID. D.A. NÚM. 3940/2021). D.A. 1835/2022
220220007780	A	08/06/2022	22022000772	25	1530	60161	366.408,16	383,16	(R.T.G.G.) REURBANIZACIÓN DE LA CALLE RAMÓN Y KAREAGA. D.A. NÚM. 2008/2022

Nº Operación	Fase	Fecha	Referencia	Org.	Prog.	Econ.	Importe	Saldo	Texto Libre
220220008155	RC	14/06/2022	22022000868	25	1530	60150	360.000,00	215,26	(R.T.G.G.) ASFALTADO ACCESO BASAURI POR LA A8 (NUDO A8) Y PUENTE DE ARIZ
220220008156	RC	14/06/2022	22022000869	25	1530	60151	300.000,00	300.000,00	(R.T.G.G.) CAMINO BIOSALUDABLE Y MEJORA DEL ACCESO A LA PLAZA EN EL KALERO
220220008157	RC	14/06/2022	22022000870	25	1602	62317	80.000,00	9,84	(R.T.G.G.) REPOSICIÓN RED DE SANEAMIENTO CALLES DOCTOR JOSE GARAI Y DOCTOR FLEMING
220220008158	RC	14/06/2022	22022000871	25	4591	62223	45.000,00	7.396,98	(R.T.G.G.) SISTEMAS DE EXTINCIÓN DE INCENDIOS EN EL SOCIAL ANTZOKIA
220220009856	RC	11/07/2022	22022000956	91	3341	62218	180.000,00	0,12	(R.T.G.G.) REFORMA LOCAL SITO EN LA CALLE AUTONOMIA, 3 PARA SU TRANSFORMACIÓN EN UN GAZTEGUNE MUNICIPAL
220220009863	RC	11/07/2022	22022000958	25	1712	62510	300.000,00	18.924,32	(R.T.G.G.) RENOVACIÓN DE JUEGOS INFANTILES
220220009864	RC	11/07/2022	22022000959	25	1530	60154	48.150,00	15.146,55	(R.T.G.G.) REASFALTADO DE LA CALLE AXULAR
220220009865	RC	11/07/2022	22022000960	25	1530	60155	48.150,00	2.135,64	(R.T.G.G.) REURBANIZACIÓN DE LA CALLE SINDICATOS
220220010270	A	14/07/2022	22022000870	25	1602	62317	79.990,16	736,37	(R.T.G.G.) REPOSICIÓN RED DE SANEAMIENTO EN LA CALLE DOCTOR JOSE GARAI CONEXIÓN CON DOCTOR FLEMING. D.A. NÚM. 2415/2022
220220010325	RC	14/07/2022	22022000774	25	1530	62316	40.400,47	0,01	(R.T.G.G.) OBRA DE REPOSICIÓN DE SANEAMIENTO EN LA CALLE JACINTO BENAVENTE (AMPLIACIÓN)
220220012180	A	23/08/2022	22022000774	25	1530	62316	137.192,46	12.178,35	(R.T.G.G.) REPOSICIÓN SANEAMIENTO C/ JACINTO BENAVENTE EN LA CONEXIÓN CON LA C/ BIDASOA IBAIA. D.A. NÚM. 2587/2022
220220012470	RC	01/09/2022	22022001021	82	3352	62205	179.370,00	95.813,96	(R.T.G.G.) TRABAJOS DE REFORMA EN EL EUSKALTEGI MUNICIPAL
220220012474	RC	01/09/2022	22022001022	82	3352	73102	23.900,00	23.900,00	(R.T.G.G.) MOBILIARIO DIVERSO Y PEQUEÑO ELECTRODOMESTICO PARA EL OFFICE Y ZONAS DE ALMACENAMIENTO DEL EUSKALTEGI.
220220012519	RC	01/09/2022	22022001025	93	3411	62312	600.000,00	600.000,00	(R.T.G.G.) INSTALACIÓN DE CÉSPED EN LOS CAMPOS DE FÚTBOL DE SOLOARTE Y SAN MIGUEL
220220013154	A	23/09/2022	22022000856	23	1722	62222	218.513,67	42.412,82	(R.T.G.G.) REHABILITACIÓN ENERGÉTICA (GEOTERMIA) DEL EDIFICIO DE LA BRIGADA MUNICIPAL. D.A. NÚM. 3027/2022
220220013274	RC	27/09/2022	22022001099	51	2316	60205	5.008,79	0,01	(R.T.G.G.) MEMORIAL EN RECUERDO A LAS MUJERES VÍCTIMAS DE LA VIOLENCIA MACHISTA EN LA PLAZA JUNTO A LA IGLESIA SAN PEDRO
220220013428	A	30/09/2022	22022000753	25	1712	60140	110.000,00	28.506,50	(R.T.G.G.) REDACCIÓN PROYECTO DE REFORMA DEL ACTUAL PARQUE BIZKOTXALDE. D.A. NÚM. 3107/2022
220220013593	A	04/10/2022	22022000773	25	1530	62308	160.000,00	62.958,91	(R.T.G.G.) INSTALACIÓN DE UN ASCENSOR PÚBLICO ENTRE LAS CALLES FORUAK Y KAREAGA GOIKOA. D.A. NÚM. 3162/2022
220220013594	A	04/10/2022	22022001071	61	1325	62499	80.000,00	2.560,00	(R.T.G.G.) ADQUISICIÓN DE UNA FURGONETA PARA EL SERVICIO DE LA POLICÍA LOCAL. D.A. NÚM. 3168/2022
220220013595	A	04/10/2022	22022000944	93	3411	62214	45.000,00	7.843,09	(RTGG) SUMINISTRO E INSTALACIÓN DE DOS MODULOS PREFABRICADOS DE ALMACEN PARA EL CAMPO DE FÚTBOL DE ARTUNDUAGA. D.A. 3157
220220013596	A	04/10/2022	22022000868	25	1530	60150	359.784,74	92.248,80	(R.T.G.G.) REASFALTADO DEL ACCESO A BASAURI POR LA AUTOVÍA A8 (NUDO A8) Y EL PUENTE DE ARIZ. D.A. NÚM. 3166/2022
220220013597	A	04/10/2022	22022001050	21	1511	60139	34.199,96	26.114,56	(R.T.G.G.) OBRA DE CONSTRUCCION DE UN APARCAMIENTO EN SAN MIGUEL, JUNTO AL CAMPO DE FUTBOL. D.A. NÚM. 3165/2022
220220015167	A	27/10/2022	22022000956	91	3341	62218	179.999,88	2.763,03	(RP - RTGG) REFORMA LOCAL SITO EN LA CALLE AUTONOMIA, 3 PARA SU TRANSFORMACIÓN EN UN GAZTEGUNE MUNICIPAL. D.A. 3451/2022
220220015167	A	27/10/2022	22022000978	91	3341	62218	184.282,10	2.828,76	(RP - RTGG) REFORMA LOCAL SITO EN LA CALLE AUTONOMIA, 3 PARA SU TRANSFORMACIÓN EN UN GAZTEGUNE MUNICIPAL. D.A. 3451/2022
220220015662	A	08/11/2022	22022001021	82	3352	62205	83.556,04	83.556,04	(R.T.G.G.) MEJORA DE LA EFICIENCIA ENERGÉTICA DE LA ENVOLVENTE TÉRMICA EN EL EUSKALTEGI MUNICIPAL. D.A. NÚM. 3559/2022
220220017684	A	19/12/2022	22022000958	25	1712	62510	281.075,68	281.075,68	(R.T.G.G.) RENOVACIÓN DE JUEGOS INFANTILES EN AITA AURELIANO, MOJAPARTE Y FAUSTE PLAZA. D.A. NÚM. 4196/2022
220220019802	RC	31/12/2022	22022001412	72	3111	62510	195,20	195,20	MOBILIARIO URBANO. CREDITO DE INCORPORACIÓN VOLUNTARIA AL EJERCICIO 2023
220220019803	RC	31/12/2022	22022001413	23	1722	62306	326,52	326,52	RENOVACIÓN ALUMBRADO PUBLICO EN DIVERSOS CUADROS DE LA ZONA DE ARIZ. CREDITO DE INCORPORACIÓN VOLUNTARIA AL EJ. 2023
220220019804	RC	31/12/2022	22022001414	23	1722	62315	495,01	495,01	INST. SOLAR FOTOVOLTAICA PARA AUTOCONSUMO EN EDIFICIO DE EMERGENCIAS Y POLICIA. CREDITO DE INCORPORACIÓN VOLUNTARIA
220220019805	RC	31/12/2022	22022001415	25	1530	60148	1.420,24	1.420,24	INSTALACIÓN BARANDILLAS,MEJORA ACCESIBILIDAD. CREDITO DE INCORPORACIÓN VOLUNTARIA AL EJERCICIO 2023
220220019806	RC	31/12/2022	22022001416	81	3345	62901	3.000,00	3.000,00	INSTRUMENTOS MUSICALES. CREDITO DE INCORPORACIÓN VOLUNTARIA AL EJERCICIO 2023
220220019808	RC	31/12/2022	22022001418	62	4911	64405	10.000,00	10.000,00	ADMINISTRACIÓN ELECTRONICA. IMPLANTACIÓN SOFTWARE. CREDITO DE INCORPORACIÓN VOLUNTARIA AL EJERCICIO 2023
220220019809	RC	31/12/2022	22022001419	25	1712	60152	12.324,46	12.324,46	AMPLIACIÓN CANCHAS DEPORTIVAS EN EL PARQUE BIZKOTXALDE. CRÉDITO DE INCORPORACIÓN VOLUNTARIA AL EJERCICIO 2023
220220019810	RC	31/12/2022	22022001420	23	1722	60149	12.848,05	12.848,05	AMPLIACIÓN Y REFORESTACIÓN DE ZONAS ARBOLADAS. CREDITO DE INCORPORACIÓN VOLUNTARIA AL EJERCICIO 2023
220220019811	RC	31/12/2022	22022001421	32	9331	62520	15.000,00	15.000,00	PANELES INFORMATIVOS EN VÍAS PÚBLICAS. CRÉDITO DE INCORPORACIÓN VOLUNTARIA AL EJERCICIO 2023
220220019812	RC	31/12/2022	22022001422	25	1712	60147	26.151,55	26.151,55	INSTALACIÓN DE FUENTES EN PARQUES MUNICIPALES. CREDITO DE INCORPORACIÓN VOLUNTARIA AL EJERCICIO 2023
220220019813	RC	31/12/2022	22022001423	71	3241	62205	48.070,88	48.070,88	REHABILITACIÓN DE EDIFICIOS_COLEGIOS PÚBLICOS. CRÉDITO DE INCORPORACIÓN VOLUNTARIA AL EJERCICIO 2023
220220019814	RC	31/12/2022	22022001424	25	1530	62309	60.000,00	60.000,00	ASCENSOR EN KARMELO TORRE. CRÉDITO DE INCORPORACIÓN VOLUNTARIA AL EJERCICIO 2023

Nº Operación	Fase	Fecha	Referencia	Org.	Prog.	Econ.	Importe	Saldo	Texto Libre
220220019815	RC	31/12/2022	22022001425	62	4911	64499	128.582,27	128.582,27	SOFTWARE EQUIPOS PROCESOS INFORMATIZACIÓN. CRÉDITO DE INCORPORACIÓN VOLUNTARIA AL EJERCICIO 2023

total 2.353.605,50

Total Créditos de Incorporación Voluntaria 8.133.753,77

REMANENTES DE CREDITO DE INCORPORACIÓN OBLIGATORIA	1.999.775,59
REMANENTES DE CREDITO DE INCORPORACIÓN VOLUNTARIA	8.133.753,77
TOTAL INCORPORABLE	10.133.529,36

INDARREKO EKITALDIKO DIRU-SARRERAK
Ingresos Ejercicio Corriente

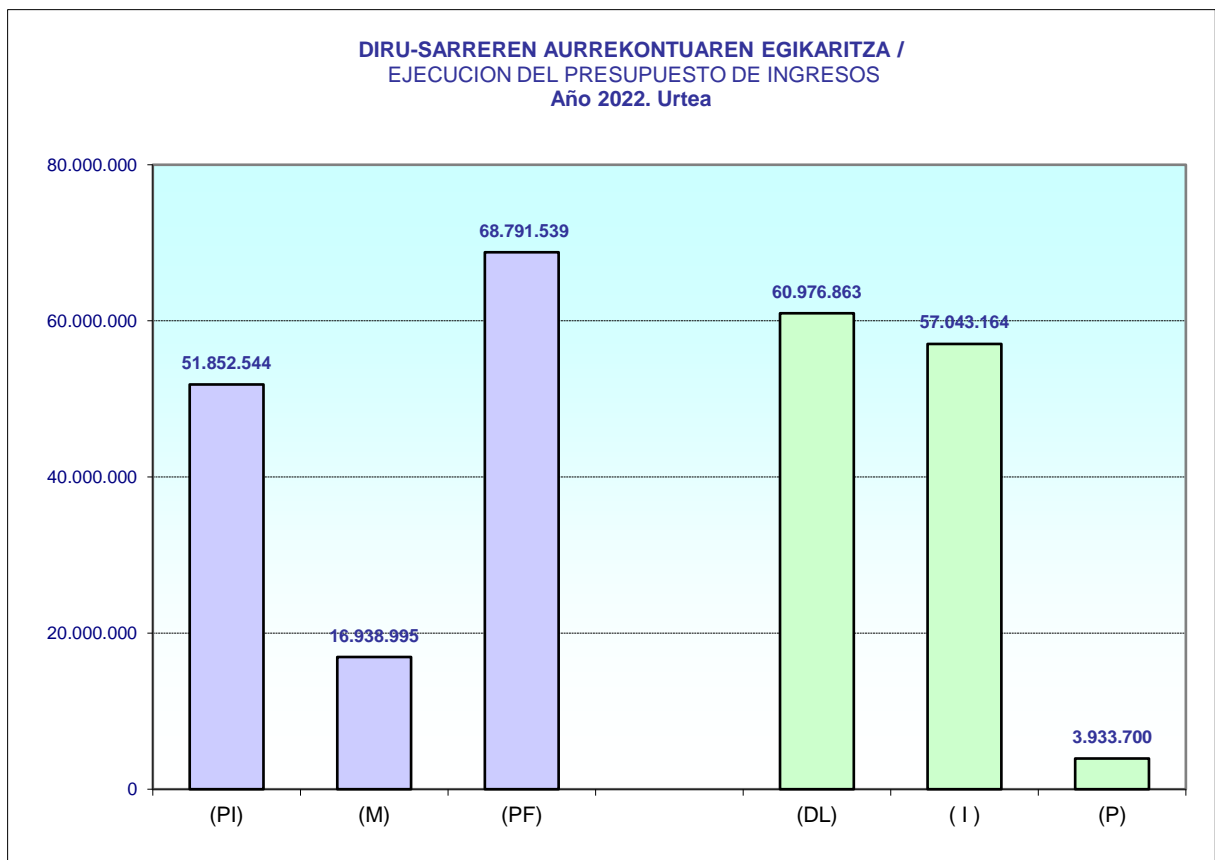
6

LABURPEN OROKORRA
Resumen General

6.1

Año 2022. Urtea
DIRU-SARREREN AURREKONTUAREN EGIKARITZA. INDARREKO EKITALDIA
EJECUCION DEL PRESUPUESTO DE INGRESOS. EJERCICIO CORRIENTE
Laburpena / Resumen

Hasierako Aurrekontua / Presupuesto Inicial	(PI)	51.852.544
Aldaketak / Modificaciones	(M)	16.938.995
Amaierako Aurrekontua / Presupuesto Final	(PF)	68.791.539
Likidatutako Eskubide Garbiak / Derechos Liquidados Netos	(DL)	60.976.863
Egindako Diru-sarrera Garbiak / Ingresos realizados Netos	(I)	57.043.164
Sartzeke dagoena / Pendiente de ingreso	(P)	3.933.700



INDARREKO EKITALDIKO DIRU-SARRERAK
Ingresos Ejercicio Corriente

6

SAILKAPEN EKONOMIKOA. LABURPENA, KAPITULUKA
Clasificación Económica. Resumen por Capítulos

6.2

INDARREKO EKITALDIKO DIRU-SARRERAK
Ingresos Ejercicio Corriente

6

SAILKAPEN EKONOMIKOA. DIRU-SARREREN PARTIDAK
Clasificación Económica. Partidas de Ingresos

6.3

ESTADO DE EJECUCIÓN DESDE 1/1/2022 HASTA 31/12/2022

Clasificación Econ.	Org.	DENOMINACIÓN DE LAS APLICACIONES	Previsiones Iniciales	Modificaciones	Previsiones Definitivas	Derechos Netos	Der/Prev	Ingresos Realizados	Devoluciones de Ingresos	Recaudación Líquida	Rec/Der	Pendiente de Cobro	Estado de Ejecución
11202	99	IMPUESTO BIENES INMUEBLES URBANA	6.880.000,00		6.880.000,00	6.957.668,98	101,13	6.773.637,74	8.709,91	6.764.927,83	97,23	192.741,15	77.668,98
11301	99	IMPUESTO VEHICULOS TRACCION MECANICA	2.000.000,00		2.000.000,00	1.942.479,21	97,12	1.841.802,15	10.679,99	1.831.122,16	94,27	111.357,05	-57.520,79
11401	99	IMPUESTO INCREMENTO VALOR TERRENOS URBANA	600.000,00		600.000,00	578.415,09	96,40	441.209,72	5.149,35	436.060,37	75,39	142.354,72	-21.584,91
13001	98	IMPUESTO ACTIVIDADES ECONOMICAS	160.000,00		160.000,00	166.676,30	104,17	166.676,30		166.676,30	100,00		6.676,30
13001	99	IMPUESTO ACTIVIDADES ECONOMICAS	3.300.000,00		3.300.000,00	3.302.479,92	100,08	3.285.464,16	10.293,97	3.275.170,19	99,17	27.309,73	2.479,92
28201	99	IMPUESTO CONSTRUCCIONES, INSTALACIONES Y OBRAS	400.000,00		400.000,00	938.857,13	234,71	870.570,56	4.712,44	865.858,12	92,22	72.999,01	538.857,13
31001	98	TASA SERVICIO RECOGIDA BASURAS	1.908.000,00		1.908.000,00	2.076.600,12	108,84	1.501.738,48		1.501.738,48	72,32	574.861,64	168.600,12
31001	99	TASA SERVICIO RECOGIDA BASURAS	1.000,00		1.000,00								-1.000,00
31002	98	TASA ALCANTARILLADO Y TOMAS AGUA	267.103,00		267.103,00	248.872,00	93,17	176.576,33		176.576,33	70,95	72.295,67	-18.231,00
31002	99	TASA ALCANTARILLADO Y TOMAS AGUA	1.000,00		1.000,00	5.967,60	596,76	5.967,60		5.967,60	100,00		4.967,60
31003	99	TASA SERVICIOS CEMENTERIO MUNICIPAL	30.000,00		30.000,00	39.104,90	130,35	37.966,30		37.966,30	97,09	1.138,60	9.104,90
31004	98	TASA EXPEDICION DOCUMENTOS ADMINISTRATIVOS	15.000,00		15.000,00	25.069,00	167,13	25.069,00		25.069,00	100,00		10.069,00
31004	99	TASA EXPEDICION DOCUMENTOS ADMINISTRATIVOS	1.000,00		1.000,00	904,75	90,48	884,25		884,25	97,73	20,50	-95,25
31005	98	TASA RETIRADA DE VEHÍCULOS DE LA VÍA PÚBLICA	30.000,00		30.000,00	44.856,00	149,52	44.856,00		44.856,00	100,00		14.856,00
31009	98	TASA ABASTECIMIENTO DE AGUA	1.888.649,00		1.888.649,00	2.070.537,53	109,63	1.434.483,01		1.434.483,01	69,28	636.054,52	181.888,53
31015	99	TASA SERVICIO ASISTENCIA DOMICILIARIA	178.000,00		178.000,00	161.887,38	90,95	160.961,32	789,79	160.171,53	98,94	1.715,85	-16.112,62
31020	98	TASA SERVICIOS ESPECIALES POLICÍA MUNICIPAL	3.500,00		3.500,00	8.234,00	235,26	8.259,00	25,00	8.234,00	100,00		4.734,00
31021	98	TASA SERVICIO RECOGIDA ANIMALES	400,00		400,00	994,00	248,50	994,00		994,00	100,00		594,00
31021	99	TASA SERVICIO RECOGIDA ANIMALES	1.000,00		1.000,00								-1.000,00
31022	98	TASAS POR DERECHOS DE EXAMEN				4.959,00		4.959,00		4.959,00	100,00		4.959,00
31022	99	TASAS POR DERECHOS DE EXAMEN	1.000,00		1.000,00								-1.000,00
31023	99	TASA SERVICIOS REPARACION BRIGADA MUNICIPAL	1.000,00		1.000,00								-1.000,00
31024	98	TASA CURSOS Y TALLERES TERCERA EDAD	15.000,00		15.000,00	16.188,00	107,92	16.188,00		16.188,00	100,00		1.188,00
31101	99	TASA LICENCIA DE APERTURA	15.000,00		15.000,00	36.584,80	243,90					36.584,80	21.584,80
		Suma	17.696.652,00		17.696.652,00	18.627.335,71	105,26	16.798.262,92	40.360,45	16.757.902,47	89,96	1.869.433,24	930.683,71

ESTADO DE EJECUCIÓN DESDE 1/1/2022 HASTA 31/12/2022

Clasificación Econ.	Org.	DENOMINACIÓN DE LAS APLICACIONES	Previsiones Iniciales	Modificaciones	Previsiones Definitivas	Derechos Netos	Der/Prev	Ingresos Realizados	Devoluciones de Ingresos	Recaudación Líquida	Rec/Der	Pendiente de Cobro	Estado de Ejecución
31102	99	TASA LICENCIA TAXIS	1.000,00		1.000,00	2.702,00	270,20					2.702,00	1.702,00
31105	99	TASA COMPROBACIÓN APERTURAS COMUNICADAS	60.000,00		60.000,00	65.998,14	110,00	51.601,20		51.601,20	78,19	14.396,94	5.998,14
31201	99	TASA LICENCIAS URBANÍSTICAS	150.000,00		150.000,00	379.595,07	253,06	365.280,46	2.667,90	362.612,56	95,53	16.982,51	229.595,07
32103	99	TASA OCUPACION OBRAS	100.000,00		100.000,00	99.182,60	99,18	91.089,80	61,20	91.028,60	91,78	8.154,00	-817,40
32104	99	TASA OCUPACION SUPERFICIE	50.000,00		50.000,00	49.783,68	99,57	33.632,81		33.632,81	67,56	16.150,87	-216,32
32105	99	TOCUP - TASA PUESTOS Y BARRACAS	30.000,00		30.000,00	24.941,40	83,14	21.619,40		21.619,40	86,68	3.322,00	-5.058,60
32107	99	TOCSM - TASA OCUPACION SERVICIOS SUMINISTROS	1.000,00		1.000,00	19.903,60	1.990,36	19.563,60		19.563,60	98,29	340,00	18.903,60
32109	99	TOSUM - TASA OCUPACION EMPRESAS SUMINISTRO	1.100.000,00		1.100.000,00	2.919.646,95	265,42	2.862.392,85		2.862.392,85	98,04	57.254,10	1.819.646,95
32199	99	TASA SERVICIOS INDETERMINADOS	1.000,00		1.000,00								-1.000,00
32201	99	TASA OCUPACION ACCESO A LOCALES	344.000,00		344.000,00	340.326,33	98,93	335.391,23	226,00	335.165,23	98,48	5.161,10	-3.673,67
32202	99	TASA OCUPACION RESERVA APARCAMIENTO	4.300,00		4.300,00	4.268,20	99,26	4.203,30		4.203,30	98,48	64,90	-31,80
34001	98	P.P. TALLERES Y CURSOS IGUALDAD	900,00		900,00	1.797,50	199,72	1.797,50		1.797,50	100,00		897,50
34002	98	P.P. COLONIAS DE VERANO	84.000,00		84.000,00	50.233,00	59,80	51.276,00	1.043,00	50.233,00	100,00		-33.767,00
34012	98	P.P. ESCUELA MUNICIPAL DE MÚSICA	77.000,00		77.000,00	68.801,91	89,35	61.703,37		61.703,37	89,68	7.098,54	-8.198,09
34099	99	P.P. SERVICIOS Y ACTIVIDADES MUNICIPALES	5.000,00		5.000,00	4.868,85	97,38	4.390,30		4.390,30	90,17	478,55	-131,15
38001	98	REINTEGROS PAGOS INDEBIDOS DE EE. CC.	35.000,00		35.000,00	54.392,30	155,41	54.392,30		54.392,30	100,00		19.392,30
38001	99	REINTEGRO PAGOS INDEBIDOS DE EE.CC.	1.000,00		1.000,00	144.411,41	14.441,14	90.407,38		90.407,38	62,60	54.004,03	143.411,41
39101	99	MULTAS DE TRAFICO	180.000,00		180.000,00	224.321,66	124,62	120.749,92	688,34	120.061,58	53,52	104.260,08	44.321,66
39102	99	SANCIONES INSPECCION FISCAL	1.000,00		1.000,00								-1.000,00
39103	99	SANCIONES ORDENANZAS MUNICIPALES	10.000,00		10.000,00	1.552,23	15,52	1.730,98	4.402,79	-2.671,81	-172,13	4.224,04	-8.447,77
39104	98	OTRAS MULTAS Y SANCIONES	1.700,00		1.700,00								-1.700,00
39199	99	OTRAS MULTAS Y SANCIONES				410,00						410,00	410,00
39201	98	RECARGOS TRIBUTARIOS	6.500,00		6.500,00	6.485,19	99,77	6.485,19		6.485,19	100,00		-14,81
39201	99	RECARGOS TRIBUTARIOS	40.000,00		40.000,00	92.229,85	230,57	93.461,17	1.231,32	92.229,85	100,00		52.229,85
39202	99	COSTAS DE PROCEDIMIENTO EJECUTIVO	1.000,00		1.000,00								-1.000,00
39301	98	INTERESES DE DEMORA				556,54		556,54		556,54	100,00		556,54
		Suma	19.981.052,00		19.981.052,00	23.183.744,12	116,03	21.069.988,22	50.681,00	21.019.307,22	90,66	2.164.436,90	3.202.692,12

ESTADO DE EJECUCIÓN DESDE 1/1/2022 HASTA 31/12/2022

Clasificación Econ.	Org.	DENOMINACIÓN DE LAS APLICACIONES	Previsiones Iniciales	Modificaciones	Previsiones Definitivas	Derechos Netos	Der/Prev	Ingresos Realizados	Devoluciones de Ingresos	Recaudación Líquida	Rec/Der	Pendiente de Cobro	Estado de Ejecución
39301	99	INTERESES DE DEMORA	1.000,00		1.000,00	19.525,92	1.952,59	19.776,74	250,82	19.525,92	100,00		18.525,92
39302	99	INTERESES DE DEMORA INSPECCION FISCAL	1.000,00		1.000,00								-1.000,00
39601	98	COMPENSACIÓN OPERADORES DE TELECOMUNICACIONES	112.000,00		112.000,00	105.223,32	93,95	77.259,90		77.259,90	73,42	27.963,42	-6.776,68
39902	98	OINP EJECUCIÓN SUBSIDIARIA				-16.768,06			16.768,06	-16.768,06	100,00		-16.768,06
39902	99	OINP EJECUCIÓN SUBSIDIARIA	1.000,00		1.000,00	9.212,30	921,23	1.616,23		1.616,23	17,54	7.596,07	8.212,30
39904	98	INDEMNIZACIONES				9.383,94		9.383,94		9.383,94	100,00		9.383,94
39905	98	VENTA DE MATERIAL RECICLABLE	55.000,00		55.000,00	203.494,71	369,99	121.740,26		121.740,26	59,82	81.754,45	148.494,71
39906	98	VENTA DE CHATARRA GENERADA POR LA BRIGADA	400,00		400,00								-400,00
39910	98	CURSOS DIVERSOS CULTURA	3.000,00		3.000,00	6.865,00	228,83	6.865,00		6.865,00	100,00		3.865,00
39911	98	INGRESOS ENERGIA ELECTRICA	17.000,00		17.000,00	19.745,86	116,15	19.745,86		19.745,86	100,00		2.745,86
39913	98	EJECUCIÓN AVALES E INCAUTACIÓN FIANZAS				30.741,42		30.741,42		30.741,42	100,00		30.741,42
39999	98	OTROS INGRESOS	6.000,00		6.000,00	4.132,13	68,87	3.532,13		3.532,13	85,48	600,00	-1.867,87
39999	99	OTROS INGRESOS	1.000,00		1.000,00								-1.000,00
40001	98	PARTICIPACIÓN EN IMPUESTOS NO CONCERTADOS	42.500,00		42.500,00	37.109,89	87,32	39.867,58	6.243,81	33.623,77	90,61	3.486,12	-5.390,11
40002	98	PACTO DE ESTADO EN MATERIA DE VIOLENCIA DE GÉNERO		38.327,72	38.327,72	38.327,72	100,00	38.327,72		38.327,72	100,00		
40005	98	BONIFICACIÓN EXTRAORDINARIA PRODUCTOS ENERGÉTICOS				2.779,14		2.779,14		2.779,14	100,00		2.779,14
40102	98	INSTITUTO NACIONAL DE ESTADÍSTICA	500,00		500,00	585,28	117,06	585,28		585,28	100,00		85,28
41003	98	G.V. SUBVENCIÓN CENTRO DE INICIACION PROFESIONAL	792.484,48		792.484,48	768.404,67	96,96	768.404,67		768.404,67	100,00		-24.079,81
41004	98	G.V. AGENDA ESCOLAR 2030(ANTES AGENDA ESCOLAR 21)	487,00	336,00	823,00	1.967,00	239,00	1.967,00		1.967,00	100,00		1.144,00
41011	98	G.V. JUZGADO DE PAZ	9.275,00		9.275,00	9.275,00	100,00	9.275,00		9.275,00	100,00		
41013	98	G.V. PROGRAMAS DE DROGODEPENDENCIAS	10.768,00		10.768,00	10.553,00	98,00	10.553,00		10.553,00	100,00		-215,00
41015	98	G.V. SUBV. LIMPIEZA CC.PP. PROTOCOLO COVID-19											
41016	98	G.V. MANTENIMIENTO CENTROS E.S.O.				25.089,83		25.089,83		25.089,83	100,00		25.089,83
41017	98	G.V. SUBVENCIÓN CENTROS DE ENSEÑANZA	65.324,75		65.324,75	36.252,02	55,50	36.252,02		36.252,02	100,00		-29.072,73
41022	98	G.V. AYUDAS DE EMERGENCIA SOCIAL	145.000,00	935.296,00	1.080.296,00	1.057.841,18	97,92	1.057.841,18		1.057.841,18	100,00		-22.454,82
		Suma	21.244.791,23	973.959,72	22.218.750,95	25.563.485,39	115,05	23.351.592,12	73.943,69	23.277.648,43	91,06	2.285.836,96	3.344.734,44

ESTADO DE EJECUCIÓN DESDE 1/1/2022 HASTA 31/12/2022

Clasificación Econ.	Org.	DENOMINACIÓN DE LAS APLICACIONES	Previsiones Iniciales	Modificaciones	Previsiones Definitivas	Derechos Netos	Der/Prev	Ingresos Realizados	Devoluciones de Ingresos	Recaudación Líquida	Rec/Der	Pendiente de Cobro	Estado de Ejecución
41024	98	G.V. PLAN ACCION AMBIENTAL (AGENDA 21 Y OTROS)	13.500,00		13.500,00	4.750,00	35,19	4.750,00		4.750,00	100,00		-8.750,00
41029	98	G.V. SUBVENCION ACTIVIDADES INMIGRACION	20.000,00		20.000,00	19.340,00	96,70	19.340,00		19.340,00	100,00		-660,00
41101	98	EMAKUNDE. PROGRAMA ACTIVIDADES IGUALDAD. MUJER		15.000,00	15.000,00	30.000,00	200,00	15.000,00		15.000,00	50,00	15.000,00	15.000,00
41102	98	LANBIDE. ACCIONES LOCALES DE PROMOCIÓN DE EMPLEO		370.401,35	370.401,35	312.882,69	84,47	325.382,69	12.500,00	312.882,69	100,00		-57.518,66
41105	98	LANBIDE. PROGRAMA FSE PLUS DEL PAIS VASCO 2021-2027		113.512,31	113.512,31	94.088,77	82,89	94.088,77		94.088,77	100,00		-19.423,54
41106	98	LANBIDE. PROGRAMAS COLECTIVOS VULNERABLES		907.125,00	907.125,00	895.587,46	98,73					895.587,46	-11.537,54
41201	98	E.V.E. ENTE VASCO DE LA ENERGÍA											
42001	98	D.F. UDALKUTXA. PARTICIPACIÓN IMPTOS. CONCERTADOS	28.710.392,00		28.710.392,00	29.294.701,00	102,04	28.710.392,00		28.710.392,00	98,01	584.309,00	584.309,00
42010	98	D.F. GIZARTEKUTXA.SUBVENCION ASISTENCIA SOCIAL	730.302,00		730.302,00	928.943,88	127,20	843.839,78		843.839,78	90,84	85.104,10	198.641,88
42011	98	D.F.B. FONDO EXTRAORDINARIO SERVICIOS SOCIALES	211.000,00		211.000,00	324.601,88	153,84	324.601,88		324.601,88	100,00		113.601,88
42013	98	D.F. PROYECTOS DE PARTICIPACIÓN CIUDADANA Y SOCIAL		9.800,00	9.800,00	9.800,00	100,00	9.800,00		9.800,00	100,00		
42014	98	D.F. PROMOCION DE LA JUVENTUD				16.039,18		16.039,18		16.039,18	100,00		16.039,18
42017	98	D.F. EUSKAL DANTZA AGERKETA				1.603,32		2.316,00	712,68	1.603,32	100,00		1.603,32
42023	98	D.F. PROGRAMAS PROMOCIÓN EUSKERA	35.000,00		35.000,00	52.787,60	150,82	56.375,41	3.587,81	52.787,60	100,00		17.787,60
42025	98	D.F. Implantación 5º contenedor				-11.035,20			11.035,20	-11.035,20	100,00		-11.035,20
42201	98	AYTO. DE ETXEBARRI. PARTICIPACION C.I.P.	500,00		500,00								-500,00
42202	98	PROYECTO ROCKEIN. CONCURSO BANDAS NERBIOI-IBAIZABAL				5.861,00		5.861,00		5.861,00	100,00		5.861,00
54001	98	RENTA DE FINCAS URBANAS	1.695,00		1.695,00	1.790,10	105,61	1.790,10		1.790,10	100,00		95,10
54003	99	ARRENDAMIENTO GARAJES SOLOARTE	100.000,00		100.000,00	112.796,00	112,80	112.796,00		112.796,00	100,00		12.796,00
54201	98	PARTICIPACIÓN EN TRASPASO DE PARCELAS DE GARAJE	6.000,00		6.000,00	5.842,65	97,38	5.842,65		5.842,65	100,00		-157,35
54301	98	ADJUDICACIÓN Y SUBASTA DE LOCALES DE NEGOCIO				17.616,91		3.003,00		3.003,00	17,05	14.613,91	17.616,91
55002	98	CANON CONCESIÓN MERCADO MUNICIPAL	3.065,00		3.065,00	3.248,38	105,98					3.248,38	183,38
55003	98	CANON CONCESIÓN TANATORIO	3.074,00		3.074,00	3.273,53	106,49	3.273,53		3.273,53	100,00		199,53
Suma			51.079.319,23	2.389.798,38	53.469.117,61	57.688.004,54	107,89	53.906.084,11	101.779,38	53.804.304,73	93,27	3.883.699,81	4.218.886,93

ESTADO DE EJECUCIÓN DESDE 1/1/2022 HASTA 31/12/2022

Clasificación Econ.	Org.	DENOMINACIÓN DE LAS APLICACIONES	Previsiones Iniciales	Modificaciones	Previsiones Definitivas	Derechos Netos	Der/Prev	Ingresos Realizados	Devoluciones de Ingresos	Recaudación Líquida	Rec/Der	Pendiente de Cobro	Estado de Ejecución
55004	98	CANON CONCESIÓN BARES	9.539,00		9.539,00								-9.539,00
56001	98	INTERESES DE DEPÓSITOS	50,00		50,00	1.256,35	2.512,70	1.256,35		1.256,35	100,00		1.206,35
		Total de operaciones corrientes:	51.088.908,23	2.389.798,38	53.478.706,61	57.689.260,89	107,87	53.907.340,46	101.779,38	53.805.561,08	93,27	3.883.699,81	4.210.554,28
60301	98	ENAJENACIÓN DE TERRENOS PMS				278.855,01		278.855,01		278.855,01	100,00		278.855,01
60312	98	VENTA SUELO URBANIZABL. S. FAUSTO-BIDEBIETA-POZOKOETXE	579.112,75	-579.112,75									
61202	98	ENAJENACIÓN DE EDIFICIOS Y OTRAS CONSTRUCCIONES				19.339,24		19.339,24		19.339,24	100,00		19.339,24
65002	98	CARGAS URBANÍSTICAS POR CAMBIO DE USO				41.113,74		41.113,74		41.113,74	100,00		41.113,74
70004	98	MINISTERIO DE POLITICA TERRITORIAL											
71002	98	G.V. SUBVENCIÓN OBRAS DE ACCESIBILIDAD											
71004	98	G.V. SUBVENCIÓN CENTROS DE ENSEÑANZA		117.469,49	117.469,49	249.031,33	212,00	249.031,33		249.031,33	100,00		131.561,84
71204	98	INVERSIONES EN AUTOCONSUMO ELÉCTRICO RENOVABLE				40.000,00		40.000,00		40.000,00	100,00		40.000,00
72004	98	D.F. SUBV. INVERSIONES EN INSTALACIONES DEPORTIVAS		500.000,00	500.000,00	500.000,00	100,00	500.000,00		500.000,00	100,00		
72005	98	D.F. FONDO EXTRAORDINARIO HERRIAK EGITEN		618.950,39	618.950,39	2.000.000,00	323,13	2.000.000,00		2.000.000,00	100,00		1.381.049,61
72006	98	D.F. SUBVENCIÓN EFICIENCIA ENERGÉTICA EDIFICIOS PÚBLICOS		52.000,00	52.000,00	52.000,00	100,00	52.000,00		52.000,00	100,00		
72009	98	TRANSFERENCIA DE CAPITAL. DFB. CATASTRO	50.000,00		50.000,00	50.000,00	100,00					50.000,00	
72101	98	CONSORCIO DE AGUAS. AYUDAS ECONÓMICAS A OBRAS MUNICIPALES											
82301	98	ANTICIPOS AL PERSONAL	134.523,28		134.523,28	57.263,17	42,57	57.263,17		57.263,17	100,00		-77.260,11
87001	98	REMANENTE DE TESORERÍA PARA GASTOS GENERALES		11.413.875,57	11.413.875,57								-11.413.875,57
87002	98	REMANENTE DE TESORERÍA PARA GASTOS CON FINANCIACIÓN AFECTADA		2.426.013,78	2.426.013,78								-2.426.013,78
		Total de operaciones de capital:	763.636,03	14.549.196,48	15.312.832,51	3.287.602,49	21,47	3.237.602,49		3.237.602,49	98,48	50.000,00	-12.025.230,02
		Suma	51.852.544,26	16.938.994,86	68.791.539,12	60.976.863,38	88,64	57.144.942,95	101.779,38	57.043.163,57	93,55	3.933.699,81	-7.814.675,74

ITXITAKO EKITALDIETAKO GASTUAK ETA DIRU-SARRERAK
Gastos e Ingresos de Ejercicios Cerrados

7

GASTUAK. LABURPENA, EKITALDIKA
Gastos. Resumen por Ejercicios

7.1.1

EJERCICIOS CERRADOS (RESUMEN GENERAL POR EJERCICIO)
OBLIGACIONES DE PRESUPUESTOS CERRADOS DESDE 1/1/2022 HASTA 31/12/2022

Ejercicio	Obligaciones pendientes de pago a 1 de Enero	Modificaciones saldo inicial y anulaciones	Total Obligaciones	Prescripciones	Pagos realizados	Obligaciones Pendientes de Pago
2017						
2018						
2019	4.038,18		4.038,18		13,30	4.024,88
2020						
2021	3.491.500,53		3.491.500,53		3.491.500,53	
TOTAL	3.495.538,71		3.495.538,71		3.491.513,83	4.024,88

ITXITAKO EKITALDIETAKO GASTUAK ETA DIRU-SARRERAK
Gastos e Ingresos de Ejercicios Cerrados

7

GASTUAK. SAILKAPEN EKONOMIKOA. GASTU PARTIDAK, EKITALDIKA
Gastos. Clasificación Económica. Partidas de gastos por Ejercicios

7.1.2

EJERCICIOS CERRADOS
OBLIGACIONES DE PRESUPUESTOS CERRADOS DESDE 1/1/2022 HASTA 31/12/2022

EJERCICIO 2022

Aplic. Presupuestaria	Descripción	Obligaciones pendientes de pago a 1 de Enero	Modificaciones saldo inicial y anulaciones	Total Obligaciones	Prescripciones	Pagos realizados	Obligaciones Pendientes de Pago
2017.31.1530.60120	Urb. y eliminación de barreras arquitect.. VIAS PUBLICAS						
2017.31.4591.62299	Edificios y otras construcciones. EDIFICIOS PUBLICOS						
2018.31.1512.60312	Suelo Area de Reparto "K"San Fausto - Bidebieta - Pozokoetxe						
2018.31.1530.60110	Inversión infraestructura vías públicas. VIAS PUBLICAS						
2018.31.4591.62299	Edificios y otras construcciones. EDIFICIOS PUBLICOS						
2019.11.2312.73102	T. Cap. finalistas a OO.AA. del Ayto. TERCERA EDAD	13,30		13,30		13,30	
2019.23.2413.13108	Lanbide. Retribuciones Plan de Empleo 2019. LANBIDE						
2019.23.2413.16001	Seguridad Social. LANBIDE						
2019.31.1512.33201	Intereses préstamos a L/P. PLAN URB S						
2019.31.1512.60112	Proyecto Pl. S. Fausto. S. FAUSTO-BIDEBIETA-POZOKOE						
2019.31.1512.60312	Suelo Area de Reparto "K"San Fausto - Bidebieta - Pozokoetxe						
2019.31.1512.93301	Amortización préstamos a L/P.PLAN URB S.						
2019.31.1530.60102	Infr. y urbanización Federico Mayo. VIAS PUBLICAS						
2019.31.1530.60110	Inversión infraestructura vías públicas. VIAS PUBLICAS						
2019.32.1722.62314	Inst. paneles solares Polideportivo Artunduaga. M. AMBIENTE						
2019.71.3331.73101	T.Cap. OO.AA. del Ayuntamiento. CASAS DE CULTURA	362,67		362,67			362,67

EJERCICIOS CERRADOS
OBLIGACIONES DE PRESUPUESTOS CERRADOS DESDE 1/1/2022 HASTA 31/12/2022

EJERCICIO 2022

Aplic. Presupuestaria	Descripción	Obligaciones pendientes de pago a 1 de Enero	Modificaciones saldo inicial y anulaciones	Total Obligaciones	Prescripciones	Pagos realizados	Obligaciones Pendientes de Pago
2019.71.3331.73102	T. Cap. finalistas a OO.AA. del Ayto.. CASAS DE CULTURA	149,21		149,21			149,21
2019.71.3352.73102	T. Cap. finalistas a OO.AA. del Ayto. ENSEÑANZA EUSKERA	3.513,00		3.513,00			3.513,00
2020.21.1511.22610	Ejecución subsidiaria de obras. URBANISMO						
2020.21.1512.33201	Intereses préstamos a L/P. PLAN URB S						
2020.21.1512.60112	Proyecto Plaza S. Fausto. Plan urbanístico Area Reparto "K"						
2020.21.1512.60312	Suelo Area de Reparto "K"San Fausto - Bidebieta - Pozokoetxe						
2020.21.1512.78001	Ayudas Rehabil. Edif. S. Fausto, 13 y 20-22. PLAN URB. S.FAU						
2020.21.1512.93301	Amortización préstamos a L/P. PLAN URB						
2020.23.1722.22740	Implantación 5º contenedor en todo el municipio. M. AMBIENTE						
2020.23.1722.60105	Implantación 5º contenedor en todo el municipio. M. AMBIENTE						
2020.23.1722.62306	Instalación alumbrado públ. eficiencia energética. M. AMB						
2020.23.1722.62314	Inst. paneles solares Polideportivo Artunduaga, M. AMBIENTE						
2020.25.1530.60110	Inversión infraestructura vías públicas. VÍAS PÚBLICAS						
2020.25.1530.62002	Planta de transferencia de residuos Lapatza. VÍAS						
2020.25.1530.62302	Instalación ascensor en San Miguel. VÍAS PÚBLICAS						
2020.25.1712.60138	Obras en parque de La Arena (Bizkotxalde).PARQUES Y						

EJERCICIOS CERRADOS
OBLIGACIONES DE PRESUPUESTOS CERRADOS DESDE 1/1/2022 HASTA 31/12/2022

EJERCICIO 2022

Aplic. Presupuestaria	Descripción	Obligaciones pendientes de pago a 1 de Enero	Modificaciones saldo inicial y anulaciones	Total Obligaciones	Prescripciones	Pagos realizados	Obligaciones Pendientes de Pago
2020.52.2413.13108	Lanbide. Retribuciones Plan Empleo 2019. LANBIDE						
2020.52.2413.13110	Lanbide. Retribuciones Plan Empleo 2020. LANBIDE						
2020.52.2413.16001	Seguridad Social. LANBIDE						
2020.71.3241.62205	Rehabilitación edificios. COLEGIOS PUBLICOS						
2021.10.9201.16001	Seguridad Social. POLITICA SOCIAL						
2021.11.2311.22729	Asist. técnica. FAMILIA E INFANCIA	48.599,92		48.599,92		48.599,92	
2021.11.2314.22713	Asistencia a personas sin techo. AYUDAS DE CARACTER	2.022,10		2.022,10		2.022,10	
2021.11.2314.48099	T.Cor. a familias. AYUDAS DE CARACTER SOCIAL	2.610,00		2.610,00		2.610,00	
2021.11.2315.22711	Servicios asistenciales. AYUDAS DOMICILIARIAS	169.170,57		169.170,57		169.170,57	
2021.11.2315.22759	Servicio mediación hipotecaria. AYUDAS DOMICILIARIAS	600,00		600,00		600,00	
2021.11.2318.62501	Mobiliario. SERVICIOD DE ALOJAMIENTOS DE ACOGIDA	2.765,91		2.765,91		2.765,91	
2021.11.9201.16001	Seguridad Social. B.SOCIAL, IGUALDAD Y MAYORES						
2021.12.2317.22609	Gastos diversos por campañas. COOP. E INMIGRACIÓN	15.058,47		15.058,47		15.058,47	
2021.13.2312.20401	Arrendamiento mobiliario y enseres. TERCERA EDAD	326,70		326,70		326,70	
2021.13.2312.22729	Asist. técnica. TERCERA EDAD	24.441,71		24.441,71		24.441,71	
2021.13.2312.22761	Apoyo a cuidadore/as y prevención dependencia.	3.976,16		3.976,16		3.976,16	

EJERCICIOS CERRADOS
OBLIGACIONES DE PRESUPUESTOS CERRADOS DESDE 1/1/2022 HASTA 31/12/2022

EJERCICIO 2022

Aplic. Presupuestaria	Descripción	Obligaciones pendientes de pago a 1 de Enero	Modificaciones saldo inicial y anulaciones	Total Obligaciones	Prescripciones	Pagos realizados	Obligaciones Pendientes de Pago
2021.13.2312.62501	Mobiliario. TERCERA EDAD	562,65		562,65		562,65	
2021.13.2312.62599	Otros enseres. TERCERA EDAD	786,50		786,50		786,50	
2021.20.9201.16001	Seguridad Social. POLÍTICA TERRIT. Y CONTRATAAC.						
2021.21.1511.22610	Ejecución subsidiaria de obras. URBANISMO	12.763,79		12.763,79		12.763,79	
2021.21.1511.60139	Aparcamiento en San Miguel - Abaroa. URBANISMO						
2021.21.1512.33201	Intereses préstamos a L/P. PLAN URB S						
2021.21.1512.60112	Proyecto Plaza S. Fausto. Plan urbanístico Area Reparto "K"	12.000,00		12.000,00		12.000,00	
2021.21.1512.60312	Suelo Area de Reparto "K" San Fausto - Bidebieta - Pozokoetxe	267.633,05		267.633,05		267.633,05	
2021.21.1512.78001	Ayudas Rehabilitación Edificios San Fausto, 13 y 20-22						
2021.21.1512.93301	Amortización préstamos a L/P. PLAN URB						
2021.21.9201.16001	Seguridad Social. URBANISMO Y VIVIENDA						
2021.23.1722.22705	Servicio inspección técnica medioambiental. MEDIO	237,93		237,93		237,93	
2021.23.1722.22740	Implantación 5º contenedor en todo el municipio. M. AMBIENTE						
2021.23.1722.22799	Otros trabajos exteriores. MEDIO AMBIENTE	1.273,14		1.273,14		1.273,14	
2021.23.1722.60105	Implantación 5º contenedor en todo el municipio. MEDIO AMBIE						
2021.23.1722.62306	Instalación alumbrado públ. eficiencia energética. MEDIO	108.516,56		108.516,56		108.516,56	

EJERCICIOS CERRADOS
OBLIGACIONES DE PRESUPUESTOS CERRADOS DESDE 1/1/2022 HASTA 31/12/2022

EJERCICIO 2022

Aplic. Presupuestaria	Descripción	Obligaciones pendientes de pago a 1 de Enero	Modificaciones saldo inicial y anulaciones	Total Obligaciones	Prescripciones	Pagos realizados	Obligaciones Pendientes de Pago
2021.23.1722.62314	Inst. paneles solares en Polideportivo Artunduaga. M.						
2021.23.1722.64204	Plan de Movilidad Urbana Sostenible. MEDIO AMBIENTE	13.249,50		13.249,50		13.249,50	
2021.23.1723.22738	Programa educación ambiental. AGENDA 21 LOCAL	4.644,44		4.644,44		4.644,44	
2021.23.1723.22739	Campaña concienciación mediambiental. AGENDA 21	82,28		82,28		82,28	
2021.23.9201.16001	Seguridad Social. MEDIO AMBIENTE						
2021.24.4414.22775	Lanzadera San Miguel-Metro. MOVILIDAD SOSTENIBLE	33.201,66		33.201,66		33.201,66	
2021.25.1361.22719	Servicio de bomberos y bomberas. SERVICIO CONTRA						
2021.25.1530.20201	Arrendamiento maquinaria, instalaciones y utillaje. V. PÚBL.	4.299,80		4.299,80		4.299,80	
2021.25.1530.20301	Arrendamiento material de transporte. VÍAS PÚBLICAS	4.980,30		4.980,30		4.980,30	
2021.25.1530.21001	RMC. infraestructura y bienes naturales. VÍAS PÚBLICAS	87.934,52		87.934,52		87.934,52	
2021.25.1530.22707	Estudios y trabajos técnicos. VÍAS PÚBLICAS	18.035,05		18.035,05		18.035,05	
2021.25.1530.60102	Infr. y urbanización Federico Mayo. VÍAS PÚBLICAS						
2021.25.1530.60110	Inversión infraestructura vías públicas. VIAS PUBLICAS	11.600,92		11.600,92		11.600,92	
2021.25.1530.60122	Rampas Mecánicas. VÍAS PÚBLICAS						
2021.25.1530.60145	Reposición camino peatonal ribera Mercabilbao. VÍAS						
2021.25.1530.60146	Mejora acces. y reasfaltado aparcamiento Matxitxako. V.						

EJERCICIOS CERRADOS
OBLIGACIONES DE PRESUPUESTOS CERRADOS DESDE 1/1/2022 HASTA 31/12/2022

EJERCICIO 2022

Aplic. Presupuestaria	Descripción	Obligaciones pendientes de pago a 1 de Enero	Modificaciones saldo inicial y anulaciones	Total Obligaciones	Prescripciones	Pagos realizados	Obligaciones Pendientes de Pago
2021.25.1530.62002	Planta de transferencia de residuos Lapatza. VÍAS	68.147,36		68.147,36		68.147,36	
2021.25.1530.62302	Instalación ascensor en San Miguel. VÍAS PÚBLICAS						
2021.25.1530.62308	Instalación de ascensor en calle Foruak. VÍAS PÚBLICAS						
2021.25.1611.21001	RMC. infraestructura y bienes naturales. ABASTECIMIENTO	2.222,83		2.222,83		2.222,83	
2021.25.1611.22102	Agua. ABASTECIMIENTO DE AGUAS	486.496,46		486.496,46		486.496,46	
2021.25.1623.22712	Eliminación basuras. TRAT. RESID.SOLIDOS URB.	107.698,72		107.698,72		107.698,72	
2021.25.1623.22782	Recogida y gestión de residuos de Brigada. TRAT.RESID.SOLID.	2.890,93		2.890,93		2.890,93	
2021.25.1632.22701	Gastos por limpieza. LIMPIEZA VIARIA	378.086,33		378.086,33		378.086,33	
2021.25.1712.22701	Gastos por limpieza. PARQUES Y JARDINES	95.454,84		95.454,84		95.454,84	
2021.25.1712.60138	Obras en parque de La Arena (Bizkotxalde).PARQUES Y	128.942,27		128.942,27		128.942,27	
2021.25.4591.21101	RMC. edificios y otras construcciones. EDIFICIOS	32.690,52		32.690,52		32.690,52	
2021.25.4591.22199	Otros suministros. EDIFICIOS PUBLICOS	2.398,21		2.398,21		2.398,21	
2021.25.4591.22701	Gastos por limpieza. EDIFICIOS PÚBLICOS	231.398,01		231.398,01		231.398,01	
2021.25.4591.62219	Baño público con lavabicitas en Montefuerte. EDIF. PÚBL.	9.865,86		9.865,86		9.865,86	
2021.25.4592.21201	RMC. maquinaria, instalaciones y utillaje. COMPRAS	75.570,57		75.570,57		75.570,57	
2021.25.4592.21301	RMC. material de transporte. COMPRAS	15.364,49		15.364,49		15.364,49	

EJERCICIOS CERRADOS
OBLIGACIONES DE PRESUPUESTOS CERRADOS DESDE 1/1/2022 HASTA 31/12/2022

EJERCICIO 2022

Aplic. Presupuestaria	Descripción	Obligaciones pendientes de pago a 1 de Enero	Modificaciones saldo inicial y anulaciones	Total Obligaciones	Prescripciones	Pagos realizados	Obligaciones Pendientes de Pago
2021.25.4592.22001	Material ordinario no inventariable. COMPRAS	2.418,28		2.418,28		2.418,28	
2021.25.4592.22101	Energía eléctrica. COMPRAS	210.836,05		210.836,05		210.836,05	
2021.25.4592.22103	Gas. COMPRAS	9.052,62		9.052,62		9.052,62	
2021.25.4592.22104	Combustibles y carburantes. COMPRAS	7.988,11		7.988,11		7.988,11	
2021.25.4592.22201	Comunicaciones telefónicas. COMPRAS	72.285,11		72.285,11		72.285,11	
2021.25.4593.22105	Vestuario. BRIGADA	36.293,16		36.293,16		36.293,16	
2021.25.9201.16001	Seguridad Social. CONTRATACIÓN, OBRAS Y						
2021.30.9201.16001	Seguridad Social. HACIENDA Y PROMOC. ECONÓMICA						
2021.31.9201.16001	Seguridad Social. HACIENDA						
2021.31.9321.22707	Estudios y trabajos técnicos. GESTIÓN TRIBUTARIA	10,93		10,93		10,93	
2021.32.9201.16001	Seguridad Social. PATRIMONIO						
2021.32.9331.20101	Arrendamiento edificios y otras construcciones. PATRIMONIO	1.295,59		1.295,59		1.295,59	
2021.32.9331.21102	Cuotas comunidades propietarios. PATRIMONIO	47.790,31		47.790,31		47.790,31	
2021.33.4310.22703	Organización festival MAZ. PROMOCIÓN ECONÓMICA Y	24.403,94		24.403,94		24.403,94	
2021.33.4310.22786	Servicio mantenimiento y montaje carpa. PROM. ECON. Y	26.898,94		26.898,94		26.898,94	
2021.42.9201.16001	Seguridad Social. PARTICIPACIÓN						

EJERCICIOS CERRADOS
OBLIGACIONES DE PRESUPUESTOS CERRADOS DESDE 1/1/2022 HASTA 31/12/2022

EJERCICIO 2022

Aplic. Presupuestaria	Descripción	Obligaciones pendientes de pago a 1 de Enero	Modificaciones saldo inicial y anulaciones	Total Obligaciones	Prescripciones	Pagos realizados	Obligaciones Pendientes de Pago
2021.42.9241.22640	Gastos de grabación Plenos. Transparencia. PARTICIPACIÓN	471,90		471,90		471,90	
2021.42.9241.22707	Estudios y trabajos técnicos. PARTICIPACIÓN CIUDADANA	12.039,50		12.039,50		12.039,50	
2021.43.9201.16001	Seguridad Social. SERVICIO ATENCIÓN CIUDADANA						
2021.51.2316.22605	Reuniones, conferencias, cursillos. IGUALDAD	6.711,71		6.711,71		6.711,71	
2021.51.2316.22698	Otros gastos diversos. IGUALDAD	132,60		132,60		132,60	
2021.51.2316.22707	Estudios y trabajos técnicos. IGUALDAD	4.235,00		4.235,00		4.235,00	
2021.51.2316.22723	Secretaría técnica Escuela Empoderamiento. IGUALDAD	8.433,33		8.433,33		8.433,33	
2021.51.2316.22741	Programas educativos. IGUALDAD	4.789,58		4.789,58		4.789,58	
2021.51.2316.22755	Programas educación e información sexual. IGUALDAD	1.515,00		1.515,00		1.515,00	
2021.51.2316.22764	Servicio oficina de información a las mujeres. IGUALDAD	9.090,46		9.090,46		9.090,46	
2021.51.9201.16001	Seguridad Social. IGUALDAD						
2021.52.2412.21101	RMC. edificios y otras construcciones. CIPEB	3.630,00		3.630,00		3.630,00	
2021.52.2412.22704	Contratos socio-culturales. CENTRO DE INICIACIÓN	61.714,58		61.714,58		61.714,58	
2021.52.2413.13110	Lanbide. Retribuciones Plan Empleo 2020. LANBIDE						
2021.52.2413.13121	Lanbide. Retribuciones Plan Empleo 2021. LANBIDE						
2021.52.2413.16001	Seguridad Social. LANBIDE. ACCIONES DE PROMOCIÓN DE						

EJERCICIOS CERRADOS
OBLIGACIONES DE PRESUPUESTOS CERRADOS DESDE 1/1/2022 HASTA 31/12/2022

EJERCICIO 2022

Aplic. Presupuestaria	Descripción	Obligaciones pendientes de pago a 1 de Enero	Modificaciones saldo inicial y anulaciones	Total Obligaciones	Prescripciones	Pagos realizados	Obligaciones Pendientes de Pago
2021.52.9201.16001	Seguridad Social. EMPLEO						
2021.53.2317.22609	Gastos diversos por campañas. COOP. E INMIGRACIÓN	1.800,00		1.800,00		1.800,00	
2021.53.2317.48187	T.C. a UNMS. COOPERACION AL DESARROLLO E	9.500,00		9.500,00		9.500,00	
2021.53.2317.48910	Ayudas de emergencia. COOP. AL DESARROLLO E	5.700,00		5.700,00		5.700,00	
2021.60.9121.22603	Publicidad y propaganda. PRESIDENCIA DE LA	20.263,25		20.263,25		20.263,25	
2021.60.9204.16001	Seguridad Social. PERSONAL						
2021.61.1325.22199	Otros suministros. SEGURIDAD CIUDADANA	4.380,26		4.380,26		4.380,26	
2021.61.1325.22698	Otros gastos diversos. SEGURIDAD CIUDADANA	679,33		679,33		679,33	
2021.61.1325.22714	Servicio de grúa. Retirada de vehículos. SEGURIDAD	23.629,08		23.629,08		23.629,08	
2021.61.1325.22746	Servicio control acceso. SEGURIDAD CIUDADANA	11.328,31		11.328,31		11.328,31	
2021.61.9201.16001	Seguridad Social. POL. MUNIC. Y PROT. CIVIL						
2021.62.4911.21501	RMC. equipos proceso de información. INFORMATIZAC	20.760,79		20.760,79		20.760,79	
2021.62.4911.22727	Servicios informáticos. INFORMATIZACIÓN	5.995,60		5.995,60		5.995,60	
2021.62.4911.62699	Equipos para procesos de información. INFORMATIZACION	236,00		236,00		236,00	
2021.62.4911.64499	Software equipos procesos informatización.						
2021.62.9201.16001	Seguridad Social. TECNOLOGÍAS DE LA						

EJERCICIOS CERRADOS
OBLIGACIONES DE PRESUPUESTOS CERRADOS DESDE 1/1/2022 HASTA 31/12/2022

EJERCICIO 2022

Aplic. Presupuestaria	Descripción	Obligaciones pendientes de pago a 1 de Enero	Modificaciones saldo inicial y anulaciones	Total Obligaciones	Prescripciones	Pagos realizados	Obligaciones Pendientes de Pago
2021.63.9201.16001	Seguridad Social. SECRET. GRAL. Y ASESORÍA JURÍDICA						
2021.63.9202.22202	Comunicaciones postales. FÉ PÚBLICA	19.195,32		19.195,32		19.195,32	
2021.63.9203.22707	Estudios y trabajos técnicos. ASESORÍA JURÍDICA	3.631,54		3.631,54		3.631,54	
2021.63.9203.22718	Contratación servicios jurídicos. ASESORÍA JURÍDICA	10.406,00		10.406,00		10.406,00	
2021.64.9201.16001	Seguridad Social. RECURSOS HUMANOS						
2021.64.9204.12201	Retrib. en especie. PERSONAL	4.507,25		4.507,25		4.507,25	
2021.64.9204.16001	Seguridad Social. PERSONAL						
2021.64.9204.16201	Formacion y Perfeccion. del personal funcionario. PERSONAL	78,34		78,34		78,34	
2021.64.9204.22002	Prensa, revistas, libros y otras publ.. PERSONAL	51,50		51,50		51,50	
2021.64.9204.22623	Seguridad y salud laboral. PERSONAL	4.297,04		4.297,04		4.297,04	
2021.64.9204.22743	Servicio Prevencion Riesgos Laborales. PERSONAL	1.321,32		1.321,32		1.321,32	
2021.64.9204.23001	Dietas, locomocion y traslados. PERSONAL	172,60		172,60		172,60	
2021.71.3241.21101	RMC. edificios y otras construcciones. COLEGIOS	6.961,26		6.961,26		6.961,26	
2021.71.3241.62205	Rehabilitación edificios. COLEGIOS PUBLICOS	66.469,87		66.469,87		66.469,87	
2021.72.1641.22698	Otros gastos diversos. CEMENTERIOS	96,61		96,61		96,61	
2021.72.1641.62301	Maquinaria. CEMENTERIOS	4.848,92		4.848,92		4.848,92	

EJERCICIOS CERRADOS
OBLIGACIONES DE PRESUPUESTOS CERRADOS DESDE 1/1/2022 HASTA 31/12/2022

EJERCICIO 2022

Aplic. Presupuestaria	Descripción	Obligaciones pendientes de pago a 1 de Enero	Modificaciones saldo inicial y anulaciones	Total Obligaciones	Prescripciones	Pagos realizados	Obligaciones Pendientes de Pago
2021.72.1641.62304	Útiles y herramientas. CEMENTERIOS	2.287,46		2.287,46		2.287,46	
2021.72.3111.22609	Gastos diversos por campañas. SALUD PUBLICA	3.762,24		3.762,24		3.762,24	
2021.72.3111.22717	Servicio de Recogida de Animales. SALUD PUBLICA	5.200,27		5.200,27		5.200,27	
2021.72.3111.62510	Mobiliario urbano y juegos infantiles. SALUD PUBLICA	3.526,06		3.526,06		3.526,06	
2021.72.3112.22609	Gastos diversos por campañas. PREVENCIÓN	10.244,24		10.244,24		10.244,24	
2021.72.9201.16001	Seguridad Social. SALUD Y CONSUMO						
2021.81.3345.20201	Arrendamiento Maquinaria, Instalaciones y Utillaje. O AC CUL	31.460,00		31.460,00		31.460,00	
2021.81.3345.22698	Otros gastos diversos. OTRAS ACTIVIDADES CULTURALES	50,82		50,82		50,82	
2021.81.3345.22704	Contratos socio-culturales. OTRAS ACTIVIDADES	62.383,55		62.383,55		62.383,55	
2021.81.3345.22773	Servicios Enseñanza Escuela de Música. OTRAS ACTIV. CULT.	24.595,00		24.595,00		24.595,00	
2021.81.3345.62901	Instrumentos musicales. OTRAS ACTIVIDADES CULTURALES	2.410,21		2.410,21		2.410,21	
2021.81.9201.16001	Seguridad Social. CULTURA						
2021.82.3351.22704	Contratos socio-culturales. PROMOCIÓN SOCIAL DEL	26.568,48		26.568,48		26.568,48	
2021.82.3351.22707	Estudios y Trabajos Técnicos. PROMOCION SOCIAL DEL	16.234,43		16.234,43		16.234,43	
2021.82.3351.48176	Subvención a centros escolares. PROMOCION SOCIAL DEL	2.700,00		2.700,00		2.700,00	
2021.82.9201.16001	Seguridad Social. EUSKERA						

EJERCICIOS CERRADOS
OBLIGACIONES DE PRESUPUESTOS CERRADOS DESDE 1/1/2022 HASTA 31/12/2022

EJERCICIO 2022

Aplic. Presupuestaria	Descripción	Obligaciones pendientes de pago a 1 de Enero	Modificaciones saldo inicial y anulaciones	Total Obligaciones	Prescripciones	Pagos realizados	Obligaciones Pendientes de Pago
2021.90.3341.21401	RMC. mobiliario y enseres. PROMOCION DE LA JUVENTUD	650,00		650,00		650,00	
2021.90.9201.16001	Seguridad Social. JUVENTUD, FIESTAS Y DEPORTE						
2021.91.3341.22609	Gastos diversos por campañas. PROMOCION DE LA JUVENTUD	7.697,67		7.697,67		7.697,67	
2021.91.3341.22703	Organización festival MAZ. PROMOCION DE LA JUVENTUD	751,96		751,96		751,96	
2021.91.3341.22704	Contratos socio-culturales. PROMOCION DE LA JUVENTUD	15.225,83		15.225,83		15.225,83	
2021.91.3341.22725	Promoción Juventud. PROMOCION DE LA JUVENTUD	198,20		198,20		198,20	
2021.92.3382.20201	Arrendamiento Maquinaria, Instalaciones y Utillaje.	2.354,75		2.354,75		2.354,75	
2021.92.3382.48161	Mikelats San Migeleko Elkartea. FESTEJOS	136,00		136,00		136,00	
2021.93.3411.21202	Mantenimiento Campo Futbol Artunduaga. DEPORTES	3.714,80		3.714,80		3.714,80	
2021.93.3411.22698	Otros gastos diversos. DEPORTE	2.400,64		2.400,64		2.400,64	
2021.93.3411.62215	Construccion vestuarios en Artunduaga. DEPORTES						
		3.495.538,71		3.495.538,71		3.491.513,83	4.024,88

ITXITAKO EKITALDIETAKO GASTUAK ETA DIRU-SARRERAK
Gastos e Ingresos de Ejercicios Cerrados

7

DIRU-SARRERAK. LABURPENA, EKITALDIKA
Ingresos. Resumen por Ejercicios

7.2.1

EJERCICIOS CERRADOS (RESUMEN GENERAL POR EJERCICIO)

EJECUCIÓN DE PRESUPUESTOS CERRADOS DESDE 1/1/2022 HASTA 31/12/2022

EJERCICIO	PENDIENTE DE COBRO A 1 DE ENERO	MODIFICACIONES SALDO INICIAL	DERECHOS ANULADOS		TOTAL DERECHOS ANULADOS
			ANULACIÓN DE LIQUIDACIONES	APLAZAMIENTO Y FRACCIONAMIENTO	
1997	92.019,18		92.019,18		92.019,18
1999	102.000,63		102.000,63		102.000,63
2007	169,81				
2008	1.063,48				
2009	11.024,69		91,86		91,86
2010	301.202,79		182,05		182,05
2011	29.865,59		628,59		628,59
2012	37.524,31		1.815,94		1.815,94
2013	131.953,68		49.446,86		49.446,86
2014	300.904,94		271.711,45		271.711,45
2015	199.124,20		156.590,89		156.590,89
2016	188.487,85		162.980,04		162.980,04
2017	315.951,77		159.545,77		159.545,77
2018	281.383,87		103.296,10		103.296,10
2019	305.824,13		30.142,64		30.142,64
2020	452.468,84		57.171,75		57.171,75
2021	4.344.976,71	490.825,12	103.889,98		103.889,98
TOTAL	7.095.946,47	490.825,12	1.291.513,73		1.291.513,73

EJERCICIOS CERRADOS (RESUMEN GENERAL POR EJERCICIO)
EJECUCIÓN DE PRESUPUESTOS CERRADOS DESDE 1/1/2022 HASTA 31/12/2022

EJERCICIO	DERECHOS CANCELADOS				TOTAL DERECHOS CANCELADOS	RECAUDACIÓN	PENDIENTE DE COBRO
	COBROS EN ESPECIE	INSOLVENCIAS	PRESCRIPCIONES	OTRAS CAUSAS			
1997							
1999							
2007							169,81
2008						437,72	625,76
2009						216,80	10.716,03
2010						539,23	300.481,51
2011						1.152,57	28.084,43
2012						1.871,46	33.836,91
2013						1.465,99	81.040,83
2014						2.822,76	26.370,73
2015						3.249,33	39.283,98
2016						3.527,34	21.980,47
2017						75.793,81	80.612,19
2018						115.144,37	62.943,40
2019						114.696,05	160.985,44
2020						175.837,19	219.459,90
2021						4.347.792,52	384.119,33
TOTAL						4.844.547,14	1.450.710,72

ITXITAKO EKITALDIETAKO GASTUAK ETA DIRU-SARRERAK
Gastos e Ingresos de Ejercicios Cerrados

7

DIRU-SARRERAK. SAILKAPEN EKONOMIKOA. DIRU-SARRERA PARTIDAK
Ingresos. Clasificación Económica. Partidas de Ingresos

7.2.2

EJERCICIOS CERRADOS

EJECUCIÓN DE PRESUPUESTOS CERRADOS DESDE 1/1/2022 HASTA 31/12/2022

APLICACIÓN PRESUPUESTARIA	DESCRIPCIÓN	PENDIENTE DE COBRO A 1 DE ENERO	MODIFICACIONES SALDO INICIAL	DERECHOS ANULADOS		TOTAL DERECHOS ANULADOS
				ANULACIÓN DE LIQUIDACIONES	APLAZAMIENTO Y FRACCIONAMIENTO	
1997.99.13001	I.A.E. (IMPUESTO SOBRE ACTIVIDADES ECONOMICAS)	16.889,30		16.889,30		16.889,30
1997.99.28201	IMPTO. CONSTRUCCIONES, INST. Y OBRAS	75.129,88		75.129,88		75.129,88
1999.99.39101	SANCIONES DE INSPECCION FISCAL	57.538,82		57.538,82		57.538,82
1999.99.39302	INTERESES DE DEMORA. INSPECCION FISCAL	44.461,81		44.461,81		44.461,81
2007.99.11301	IMPUESTO VEHICULOS TRACCION MECANICA	169,81				
2008.99.11202	IMPUESTO BIENES INMUEBLES URBANA	131,88				
2008.99.11301	IMPUESTO VEHICULOS TRACCION MECANICA	474,64				
2008.99.11401	IMPUESTO INCREMENTO VALOR TERRENOS URBANA	266,64				
2008.99.28201	IMPUESTO CONSTRUCCIONES, INSTALACIONES Y OBRAS	84,00				
2008.99.32103	TASA OCUPACION OBRAS	106,32				
2009.99.11202	IMPUESTO BIENES INMUEBLES URBANA	9.881,06				
2009.99.11301	IMPUESTO VEHICULOS TRACCION MECANICA	566,50		91,86		91,86
2009.99.31003	TASA SERVICIOS CEMENTERIO MUNICIPAL	116,83				
2009.99.39101	MULTAS DE TRAFICO	460,30				
2010.98.41018	G.V. PLAN LOCAL DE INSERCIÓN SOCIO-LABORAL	300.000,00				
2010.99.11202	IMPUESTO BIENES INMUEBLES URBANA	177,00				
2010.99.11301	IMPUESTO VEHICULOS TRACCION MECANICA	1.025,79		182,05		182,05
2011.99.11202	IMPUESTO BIENES INMUEBLES URBANA	27.091,03		147,23		147,23
2011.99.11301	IMPUESTO VEHICULOS TRACCION MECANICA	1.084,38		84,09		84,09
2011.99.11401	IMPUESTO INCREMENTO VALOR TERRENOS URBANA	867,96		122,58		122,58
2011.99.31003	TASA SERVICIOS CEMENTERIO MUNICIPAL	131,50		131,50		131,50
2011.99.34099	P.P. SERVICIOS Y ACTIVIDADES MUNICIPALES	20,60		20,60		20,60
2011.99.39101	MULTAS DE TRAFICO	670,12		122,59		122,59
2012.99.11202	IMPUESTO BIENES INMUEBLES URBANA	29.501,48		356,86		356,86

EJERCICIOS CERRADOS

EJECUCIÓN DE PRESUPUESTOS CERRADOS DESDE 1/1/2022 HASTA 31/12/2022

APLICACIÓN PRESUPUESTARIA	DESCRIPCIÓN	PENDIENTE DE COBRO A 1 DE ENERO	MODIFICACIONES SALDO INICIAL	DERECHOS ANULADOS		TOTAL DERECHOS ANULADOS
				ANULACIÓN DE LIQUIDACIONES	APLAZAMIENTO Y FRACCIONAMIENTO	
2012.99.11301	IMPUESTO VEHICULOS TRACCION MECANICA	2.136,46		164,08		164,08
2012.99.11401	IMPUESTO INCREMENTO VALOR TERRENOS URBANA	3.992,82		64,91		64,91
2012.99.31021	TASA SERVICIO RECOGIDA ANIMALES	95,47				
2012.99.31105	TASA COMPROBACIÓN APERTURAS COMUNICADAS	32,43				
2012.99.39101	MULTAS DE TRAFICO	1.765,65		1.230,09		1.230,09
2013.99.11202	IMPUESTO BIENES INMUEBLES URBANA	32.996,76		369,38		369,38
2013.99.11301	IMPUESTO VEHICULOS TRACCION MECANICA	5.912,24		2.535,14		2.535,14
2013.99.11401	IMPUESTO INCREMENTO VALOR TERRENOS URBANA	27,89				
2013.99.13001	IMPUESTO ACTIVIDADES ECONOMICAS (II)	45.836,88		45.836,88		45.836,88
2013.99.28201	IMPUESTO CONSTRUCCIONES, INSTALACIONES Y OBRAS	171,37		163,87		163,87
2013.99.31101	TASA LICENCIA APERTURA	45.000,00				
2013.99.39101	MULTAS DE TRAFICO	1.858,54		541,59		541,59
2013.99.39103	SANCIONES ORDENANZAS MUNICIPALES	150,00				
2014.99.11202	IMPUESTO BIENES INMUEBLES URBANA	87.121,13		80.189,47		80.189,47
2014.99.11301	IMPUESTO VEHICULOS TRACCION MECANICA	5.385,20		2.284,75		2.284,75
2014.99.11401	IMPUESTO INCREMENTO VALOR TERRENOS URBANA	94.306,60		92.908,66		92.908,66
2014.99.13001	IMPUESTO ACTIVIDADES ECONOMICAS	97.394,50		93.209,97		93.209,97
2014.99.28201	IMPUESTO CONSTRUCCIONES, INSTALACIONES Y OBRAS	2.888,67				
2014.99.31004	TASA EXPEDICION DOCUMENTOS ADMINISTRATIVOS	8,37				
2014.99.31201	TASA LICENCIAS URBANÍSTICAS	7.100,00				
2014.99.32201	TASA OCUPACION ACCESO A LOCALES	830,24		830,24		830,24
2014.99.39101	MULTAS DE TRAFICO	4.132,96		2.288,36		2.288,36
2014.99.39103	SANCIONES ORDENANZAS MUNICIPALES	1.737,27				

EJERCICIOS CERRADOS

EJECUCIÓN DE PRESUPUESTOS CERRADOS DESDE 1/1/2022 HASTA 31/12/2022

APLICACIÓN PRESUPUESTARIA	DESCRIPCIÓN	PENDIENTE DE COBRO A 1 DE ENERO	MODIFICACIONES SALDO INICIAL	DERECHOS ANULADOS		TOTAL DERECHOS ANULADOS
				ANULACIÓN DE LIQUIDACIONES	APLAZAMIENTO Y FRACCIONAMIENTO	
2015.99.11202	IMPUESTO BIENES INMUEBLES URBANA	87.086,46		80.752,26		80.752,26
2015.99.11301	IMPUESTO VEHICULOS TRACCION MECANICA	7.493,00		2.543,59		2.543,59
2015.99.11401	IMPUESTO INCREMENTO VALOR TERRENOS URBANA	17.709,00		26,28		26,28
2015.99.13001	IMPUESTO ACTIVIDADES ECONOMICAS. RECAUDACIÓN	78.503,82		69.907,48		69.907,48
2015.99.32104	TASA OCUPACION SUPERFICIE	241,91				
2015.99.32201	TASA OCUPACION ACCESO A LOCALES	830,24		830,24		830,24
2015.99.39101	MULTAS DE TRAFICO	5.833,52		2.154,79		2.154,79
2015.99.39103	SANCIONES ORDENANZAS MUNICIPALES	1.426,25		376,25		376,25
2016.99.11202	IMPUESTO BIENES INMUEBLES URBANA	84.390,60		80.028,81		80.028,81
2016.99.11301	IMPUESTO VEHICULOS TRACCION MECANICA	11.121,11		2.815,87		2.815,87
2016.99.11401	IMPUESTO INCREMENTO VALOR TERRENOS URBANA	967,66		164,44		164,44
2016.99.13001	IMPUESTO ACTIVIDADES ECONOMICAS. RECAUDACIÓN	74.841,65		74.841,65		74.841,65
2016.99.28201	IMPUESTO CONSTRUCCIONES, INSTALACIONES Y OBRAS	84,34				
2016.99.31105	TASA COMPROBACIÓN APERTURAS COMUNICADAS	1.730,53		1.730,53		1.730,53
2016.99.32104	TASA OCUPACION SUPERFICIE	599,24				
2016.99.32201	TASA OCUPACION ACCESO A LOCALES	830,24		830,24		830,24
2016.99.39101	MULTAS DE TRAFICO	8.289,87		2.418,50		2.418,50
2016.99.39103	SANCIONES ORDENANZAS MUNICIPALES	5.632,61		150,00		150,00
2017.98.31001	TASA SERVICIO RECOGIDA BASURAS	30.545,96		11.863,42		11.863,42
2017.98.31002	TASA ALCANTARILLADO Y TOMAS AGUA. TESORERÍA	4.872,31		2.171,67		2.171,67
2017.98.31009	TASA ABASTECIMIENTO DE AGUA	43.069,64		15.902,41		15.902,41
2017.99.11202	IMPUESTO BIENES INMUEBLES URBANA	99.470,53		29.972,08		29.972,08
2017.99.11301	IMPUESTO VEHICULOS TRACCION MECANICA	14.199,10		4.835,53		4.835,53

EJERCICIOS CERRADOS

EJECUCIÓN DE PRESUPUESTOS CERRADOS DESDE 1/1/2022 HASTA 31/12/2022

APLICACIÓN PRESUPUESTARIA	DESCRIPCIÓN	PENDIENTE DE COBRO A 1 DE ENERO	MODIFICACIONES SALDO INICIAL	DERECHOS ANULADOS		TOTAL DERECHOS ANULADOS
				ANULACIÓN DE LIQUIDACIONES	APLAZAMIENTO Y FRACCIONAMIENTO	
2017.99.11401	IMPUESTO INCREMENTO VALOR TERRENOS URBANA	249,32		71,70		71,70
2017.99.13001	IMPUESTO ACTIVIDADES ECONOMICAS. RECAUDACIÓN	75.101,76		72.590,65		72.590,65
2017.99.28201	IMPUESTO CONSTRUCCIONES, INSTALACIONES Y OBRAS	27,47		16,00		16,00
2017.99.31003	TASA SERVICIOS CEMENTERIO MUNICIPAL	348,40				
2017.99.32104	TASA OCUPACION SUPERFICIE	745,69				
2017.99.32201	TASA OCUPACION ACCESO A LOCALES	1.245,36		431,54		431,54
2017.99.34099	P.P. SERVICIOS Y ACTIVIDADES MUNICIPALES	21,00				
2017.99.38001	REINTEGRO PAGOS INDEBIDOS DE EE.CC.	4.465,35				
2017.99.39101	MULTAS DE TRAFICO	35.251,15		20.939,73		20.939,73
2017.99.39103	SANCIONES ORDENANZAS MUNICIPALES	6.338,73		751,04		751,04
2018.99.11202	IMPUESTO BIENES INMUEBLES URBANA	114.160,11		11.025,01		11.025,01
2018.99.11301	IMPUESTO VEHICULOS TRACCION MECANICA	49.227,87		33.949,96		33.949,96
2018.99.11401	IMPUESTO INCREMENTO VALOR TERRENOS URBANA	5.051,17		1.068,07		1.068,07
2018.99.13001	IMPUESTO ACTIVIDADES ECONOMICAS. RECAUDACIÓN	46.467,27		30.771,17		30.771,17
2018.99.28201	IMPUESTO CONSTRUCCIONES, INSTALACIONES Y OBRAS	205,44				
2018.99.31003	TASA SERVICIOS CEMENTERIO MUNICIPAL	146,23		85,88		85,88
2018.99.31101	TASA LICENCIA DE APERTURA DE ESTABLECIMIENTOS	429,26				
2018.99.31105	TASA COMPROBACIÓN APERTURAS COMUNICADAS	205,43		205,43		205,43
2018.99.31201	TASA LICENCIAS URBANÍSTICAS	259,11				
2018.99.32104	TASA OCUPACION SUPERFICIE	4.922,27		1.704,24		1.704,24
2018.99.32105	TOCUP - TASA PUESTOS BARRACAS	79,20		79,20		79,20
2018.99.32201	TASA OCUPACION ACCESO A LOCALES	2.622,00		1.748,00		1.748,00
2018.99.34099	P.P. SERVICIOS Y ACTIVIDADES MUNICIPALES	33,00		33,00		33,00

EJERCICIOS CERRADOS

EJECUCIÓN DE PRESUPUESTOS CERRADOS DESDE 1/1/2022 HASTA 31/12/2022

APLICACIÓN PRESUPUESTARIA	DESCRIPCIÓN	PENDIENTE DE COBRO A 1 DE ENERO	MODIFICACIONES SALDO INICIAL	DERECHOS ANULADOS		TOTAL DERECHOS ANULADOS
				ANULACIÓN DE LIQUIDACIONES	APLAZAMIENTO Y FRACCIONAMIENTO	
2018.99.38001	REINTEGRO PAGOS INDEBIDOS DE EE.CC.	600,00				
2018.99.39101	MULTAS DE TRAFICO	48.029,98		19.170,52		19.170,52
2018.99.39103	SANCIONES ORDENANZAS MUNICIPALES	8.945,53		3.455,62		3.455,62
2019.98.31001	TASA SERVICIO RECOGIDA BASURAS	25.666,51		665,28		665,28
2019.98.31002	TASA ALCANTARILLADO Y TOMAS AGUA	3.211,62		65,17		65,17
2019.98.31009	TASA ABASTECIMIENTO DE AGUA	23.188,01		472,22		472,22
2019.99.11202	IMPUESTO BIENES INMUEBLES URBANA	120.501,32		124,03		124,03
2019.99.11301	IMPUESTO VEHICULOS TRACCION MECANICA	59.677,14		16.947,45		16.947,45
2019.99.11401	IMPUESTO INCREMENTO VALOR TERRENOS URBANA	8.332,11		559,45		559,45
2019.99.13001	IMPUESTO ACTIVIDADES ECONOMICAS	9.100,22				
2019.99.31003	TASA SERVICIOS CEMENTERIO MUNICIPAL	850,50				
2019.99.31105	TASA COMPROBACIÓN APERTURAS COMUNICADAS	1.527,04		1.309,80		1.309,80
2019.99.32104	TASA OCUPACION SUPERFICIE	4.725,38				
2019.99.32201	TASA OCUPACION ACCESO A LOCALES	2.228,50		445,70		445,70
2019.99.34099	P.P. SERVICIOS Y ACTIVIDADES MUNICIPALES	262,50				
2019.99.38001	REINTEGRO PAGOS INDEBIDOS DE EE.CC.	2.587,40				
2019.99.39101	MULTAS DE TRAFICO	40.564,44		9.553,54		9.553,54
2019.99.39103	SANCIONES ORDENANZAS MUNICIPALES	3.401,44				
2020.98.31001	TASA SERVICIO RECOGIDA BASURAS	60.754,88		8.538,99		8.538,99
2020.98.31002	TASA ALCANTARILLADO Y TOMAS AGUA	7.065,94		481,12		481,12
2020.98.31009	TASA ABASTECIMIENTO DE AGUA	36.224,97		621,73		621,73
2020.99.11202	IMPUESTO BIENES INMUEBLES URBANA	138.706,95		27,14		27,14
2020.99.11301	IMPUESTO VEHICULOS TRACCION MECANICA	111.644,80		33.907,17		33.907,17
2020.99.11401	IMPUESTO INCREMENTO VALOR TERRENOS URBANA	5.101,69		4,59		4,59
2020.99.13001	IMPUESTO ACTIVIDADES ECONOMICAS	18.505,92		4.682,96		4.682,96

EJERCICIOS CERRADOS

EJECUCIÓN DE PRESUPUESTOS CERRADOS DESDE 1/1/2022 HASTA 31/12/2022

APLICACIÓN PRESUPUESTARIA	DESCRIPCIÓN	PENDIENTE DE COBRO A 1 DE ENERO	MODIFICACIONES SALDO INICIAL	DERECHOS ANULADOS		TOTAL DERECHOS ANULADOS
				ANULACIÓN DE LIQUIDACIONES	APLAZAMIENTO Y FRACCIONAMIENTO	
2020.99.28201	IMPUESTO CONSTRUCCIONES, INSTALACIONES Y OBRAS	93,68				
2020.99.31003	TASA SERVICIOS CEMENTERIO MUNICIPAL	881,76				
2020.99.31105	TASA COMPROBACIÓN APERTURAS COMUNICADAS	1.079,70		734,85		734,85
2020.99.32103	TASA OCUPACION OBRAS	61,20		61,20		61,20
2020.99.32104	TASA OCUPACION SUPERFICIE	1.175,38				
2020.99.32105	TOCUP - TASA PUESTOS Y BARRACAS	803,00				
2020.99.32201	TASA OCUPACION ACCESO A LOCALES	3.716,00		452,00		452,00
2020.99.34099	P.P. SERVICIOS Y ACTIVIDADES MUNICIPALES	165,65				
2020.99.38001	REINTEGRO PAGOS INDEBIDOS DE EE.CC.	13.011,73				
2020.99.39101	MULTAS DE TRAFICO	46.807,56		7.660,00		7.660,00
2020.99.39103	SANCIONES ORDENANZAS MUNICIPALES	360,00				
2020.99.39902	OINP EJECUCIÓN SUBSIDIARIA	6.308,03				
2021.98.31001	TASA SERVICIO RECOGIDA BASURAS	571.500,21		7.111,61		7.111,61
2021.98.31002	TASA ALCANTARILLADO Y TOMAS AGUA	71.008,09		372,94		372,94
2021.98.31009	TASA ABASTECIMIENTO DE AGUA	579.472,99		2.583,87		2.583,87
2021.98.34012	P.P. ESCUELA MUNICIPAL DE MÚSICA	6.759,25		34,00		34,00
2021.98.39601	COMPENSACIÓN OPERADORES DE TELECOMUNICACIONES	29.621,00				
2021.98.39905	VENTA DE MATERIAL RECICLABLE	59.826,08				
2021.98.40001	PARTICIPACIÓN EN IMPUESTOS NO CONCERTADOS	3.583,34				
2021.98.41011	G.V. JUZGADO DE PAZ	9.275,00				
2021.98.42001	D.F. UDALKUTXA. PARTICIPACIÓN IMPTOS. CONCERTADOS	2.040.608,00	490.681,00	1,00		1,00
2021.98.42010	D.F. GIZARTEKUTXA.SUBVENCION ASISTENCIA SOCIAL	96.309,14				
2021.98.65002	CARGAS URBANÍSTICAS POR CAMBIO DE USO	2.226,42				
2021.98.72009	TRANSFERENCIA DE CAPITAL. DFB. CATASTRO	50.000,00				

EJERCICIOS CERRADOS

EJECUCIÓN DE PRESUPUESTOS CERRADOS DESDE 1/1/2022 HASTA 31/12/2022

APLICACIÓN PRESUPUESTARIA	DESCRIPCIÓN	PENDIENTE DE COBRO A 1 DE ENERO	MODIFICACIONES SALDO INICIAL	DERECHOS ANULADOS		TOTAL DERECHOS ANULADOS
				ANULACIÓN DE LIQUIDACIONES	APLAZAMIENTO Y FRACCIONAMIENTO	
2021.99.11202	IMPUESTO BIENES INMUEBLES URBANA	176.717,38		35,76		35,76
2021.99.11301	IMPUESTO VEHICULOS TRACCION MECANICA	142.119,57		33.443,91		33.443,91
2021.99.11401	IMPUESTO INCREMENTO VALOR TERRENOS URBANA	84.962,44		2.792,96		2.792,96
2021.99.13001	IMPUESTO ACTIVIDADES ECONOMICAS	52.822,21		1.931,01		1.931,01
2021.99.28201	IMPUESTO CONSTRUCCIONES, INSTALACIONES Y OBRAS	148.863,11		29.560,02		29.560,02
2021.99.31002	TASA ALCANTARILLADO Y TOMAS AGUA	177,70				
2021.99.31003	TASA SERVICIOS CEMENTERIO MUNICIPAL	13.506,70				
2021.99.31004	TASA EXPEDICION DOCUMENTOS ADMINISTRATIVOS	39,00				
2021.99.31015	TASA SERVICIO ASISTENCIA DOMICILIARIA	460,71	144,12	113,40		113,40
2021.99.31101	TASA LICENCIA DE APERTURA	5.546,00				
2021.99.31105	TASA COMPROBACIÓN APERTURAS COMUNICADAS	15.373,04				
2021.99.31201	TASA LICENCIAS URBANÍSTICAS	34.985,20				
2021.99.32103	TASA OCUPACION OBRAS	12.431,00		1.476,00		1.476,00
2021.99.32105	TOCUP - TASA PUESTOS Y BARRACAS	3.308,80				
2021.99.32107	TOCSM - TASA OCUPACION SERVICIOS SUMINISTROS	3.468,00				
2021.99.32109	TOSUM - TASA OCUPACION EMPRESAS SUMINISTRO	6.933,87				
2021.99.32201	TASA OCUPACION ACCESO A LOCALES	4.838,11				
2021.99.32202	TASA OCUPACION RESERVA APARCAMIENTO	64,90				
2021.99.34099	P.P. SERVICIOS Y ACTIVIDADES MUNICIPALES	728,25				
2021.99.38001	REINTEGRO PAGOS INDEBIDOS DE EE.CC.	333,33				
2021.99.39101	MULTAS DE TRAFICO	78.982,56		5.455,22		5.455,22
2021.99.39103	SANCIONES ORDENANZAS MUNICIPALES	37.865,43		18.978,28		18.978,28
2021.99.54003	ARRENDAMIENTO GARAJES SOLOARTE	259,88				

EJERCICIOS CERRADOS

EJECUCIÓN DE PRESUPUESTOS CERRADOS DESDE 1/1/2022 HASTA 31/12/2022

APLICACIÓN PRESUPUESTARIA	DESCRIPCIÓN	PENDIENTE DE COBRO A 1 DE ENERO	MODIFICACIONES SALDO INICIAL	DERECHOS ANULADOS		TOTAL DERECHOS ANULADOS
				ANULACIÓN DE LIQUIDACIONES	APLAZAMIENTO Y FRACCIONAMIENTO	
TOTAL		7.095.946,47	490.825,12	1.291.513,73		1.291.513,73

EJERCICIOS CERRADOS

EJECUCIÓN DE PRESUPUESTOS CERRADOS DESDE 1/1/2022 HASTA 31/12/2022

APLICACIÓN PRESUPUESTARIA	DESCRIPCIÓN	DERECHOS CANCELADOS				TOTAL DERECHOS CANCELADOS	RECAUDACIÓN	PENDIENTE DE COBRO
		COBROS EN ESPECIE	INSOLVENCIAS	PRESCRIPCIONES	OTRAS CAUSAS			
1997.99.13001	I.A.E. (IMPUESTO SOBRE ACTIVIDADES ECONOMICAS)							
1997.99.28201	IMPTO. CONSTRUCCIONES, INST. Y OBRAS							
1999.99.39101	SANCIONES DE INSPECCION FISCAL							
1999.99.39302	INTERESES DE DEMORA. INSPECCION FISCAL							
2007.99.11301	IMPUESTO VEHICULOS TRACCION MECANICA							169,81
2008.99.11202	IMPUESTO BIENES INMUEBLES URBANA						131,88	
2008.99.11301	IMPUESTO VEHICULOS TRACCION MECANICA							474,64
2008.99.11401	IMPUESTO INCREMENTO VALOR TERRENOS URBANA						115,52	151,12
2008.99.28201	IMPUESTO CONSTRUCCIONES, INSTALACIONES Y OBRAS						84,00	
2008.99.32103	TASA OCUPACION OBRAS						106,32	
2009.99.11202	IMPUESTO BIENES INMUEBLES URBANA						99,97	9.781,09
2009.99.11301	IMPUESTO VEHICULOS TRACCION MECANICA							474,64
2009.99.31003	TASA SERVICIOS CEMENTERIO MUNICIPAL						116,83	
2009.99.39101	MULTAS DE TRAFICO							460,30
2010.98.41018	G.V. PLAN LOCAL DE INSERCION SOCIO-LABORAL							300.000,00
2010.99.11202	IMPUESTO BIENES INMUEBLES URBANA						99,97	77,03
2010.99.11301	IMPUESTO VEHICULOS TRACCION MECANICA						439,26	404,48
2011.99.11202	IMPUESTO BIENES INMUEBLES URBANA						105,59	26.838,21
2011.99.11301	IMPUESTO VEHICULOS TRACCION MECANICA						529,19	471,10
2011.99.11401	IMPUESTO INCREMENTO VALOR TERRENOS URBANA						418,08	327,30

EJERCICIOS CERRADOS

EJECUCIÓN DE PRESUPUESTOS CERRADOS DESDE 1/1/2022 HASTA 31/12/2022

APLICACIÓN PRESUPUESTARIA	DESCRIPCIÓN	DERECHOS CANCELADOS				TOTAL DERECHOS CANCELADOS	RECAUDACIÓN	PENDIENTE DE COBRO
		COBROS EN ESPECIE	INSOLVENCIAS	PRESCRIPCIONES	OTRAS CAUSAS			
2011.99.31003	TASA SERVICIOS CEMENTERIO MUNICIPAL							
2011.99.34099	P.P. SERVICIOS Y ACTIVIDADES MUNICIPALES							
2011.99.39101	MULTAS DE TRAFICO						99,71	447,82
2012.99.11202	IMPUESTO BIENES INMUEBLES URBANA						348,21	28.796,41
2012.99.11301	IMPUESTO VEHICULOS TRACCION MECANICA						413,38	1.559,00
2012.99.11401	IMPUESTO INCREMENTO VALOR TERRENOS URBANA						665,85	3.262,06
2012.99.31021	TASA SERVICIO RECOGIDA ANIMALES						95,47	
2012.99.31105	TASA COMPROBACIÓN APERTURAS COMUNICADAS							32,43
2012.99.39101	MULTAS DE TRAFICO						348,55	187,01
2013.99.11202	IMPUESTO BIENES INMUEBLES URBANA						38,00	32.589,38
2013.99.11301	IMPUESTO VEHICULOS TRACCION MECANICA						594,29	2.782,81
2013.99.11401	IMPUESTO INCREMENTO VALOR TERRENOS URBANA							27,89
2013.99.13001	IMPUESTO ACTIVIDADES ECONOMICAS (II)							
2013.99.28201	IMPUESTO CONSTRUCCIONES, INSTALACIONES Y OBRAS						7,50	
2013.99.31101	TASA LICENCIA APERTURA							45.000,00
2013.99.39101	MULTAS DE TRAFICO						826,20	490,75
2013.99.39103	SANCIONES ORDENANZAS MUNICIPALES							150,00
2014.99.11202	IMPUESTO BIENES INMUEBLES URBANA						538,13	6.393,53
2014.99.11301	IMPUESTO VEHICULOS TRACCION MECANICA						402,29	2.698,16
2014.99.11401	IMPUESTO INCREMENTO VALOR TERRENOS URBANA						1.121,55	276,39

EJERCICIOS CERRADOS

EJECUCIÓN DE PRESUPUESTOS CERRADOS DESDE 1/1/2022 HASTA 31/12/2022

APLICACIÓN PRESUPUESTARIA	DESCRIPCIÓN	DERECHOS CANCELADOS				TOTAL DERECHOS CANCELADOS	RECAUDACIÓN	PENDIENTE DE COBRO
		COBROS EN ESPECIE	INSOLVENCIAS	PRESCRIPCIONES	OTRAS CAUSAS			
2016.99.31105	TASA COMPROBACIÓN APERTURAS COMUNICADAS							
2016.99.32104	TASA OCUPACION SUPERFICIE							599,24
2016.99.32201	TASA OCUPACION ACCESO A LOCALES							
2016.99.39101	MULTAS DE TRAFICO						852,02	5.019,35
2016.99.39103	SANCIONES ORDENANZAS MUNICIPALES						371,91	5.110,70
2017.98.31001	TASA SERVICIO RECOGIDA BASURAS						3.308,63	15.373,91
2017.98.31002	TASA ALCANTARILLADO Y TOMAS AGUA. TESORERÍA						566,00	2.134,64
2017.98.31009	TASA ABASTECIMIENTO DE AGUA						4.360,21	22.807,02
2017.99.11202	IMPUESTO BIENES INMUEBLES URBANA						60.266,47	9.231,98
2017.99.11301	IMPUESTO VEHICULOS TRACCION MECANICA						2.545,12	6.818,45
2017.99.11401	IMPUESTO INCREMENTO VALOR TERRENOS URBANA						37,86	139,76
2017.99.13001	IMPUESTO ACTIVIDADES ECONOMICAS. RECAUDACIÓN							2.511,11
2017.99.28201	IMPUESTO CONSTRUCCIONES, INSTALACIONES Y OBRAS							11,47
2017.99.31003	TASA SERVICIOS CEMENTERIO MUNICIPAL						14,10	334,30
2017.99.32104	TASA OCUPACION SUPERFICIE							745,69
2017.99.32201	TASA OCUPACION ACCESO A LOCALES						813,82	
2017.99.34099	P.P. SERVICIOS Y ACTIVIDADES MUNICIPALES							21,00
2017.99.38001	REINTEGRO PAGOS INDEBIDOS DE EE.CC.							4.465,35
2017.99.39101	MULTAS DE TRAFICO						3.572,97	10.738,45
2017.99.39103	SANCIONES ORDENANZAS MUNICIPALES						308,63	5.279,06
2018.99.11202	IMPUESTO BIENES INMUEBLES URBANA						88.939,44	14.195,66

EJERCICIOS CERRADOS

EJECUCIÓN DE PRESUPUESTOS CERRADOS DESDE 1/1/2022 HASTA 31/12/2022

APLICACIÓN PRESUPUESTARIA	DESCRIPCIÓN	DERECHOS CANCELADOS				TOTAL DERECHOS CANCELADOS	RECAUDACIÓN	PENDIENTE DE COBRO
		COBROS EN ESPECIE	INSOLVENCIAS	PRESCRIPCIONES	OTRAS CAUSAS			
2018.99.11301	IMPUESTO VEHICULOS TRACCION MECANICA						5.029,10	10.248,81
2018.99.11401	IMPUESTO INCREMENTO VALOR TERRENOS URBANA						291,01	3.692,09
2018.99.13001	IMPUESTO ACTIVIDADES ECONOMICAS. RECAUDACIÓN						15.696,10	
2018.99.28201	IMPUESTO CONSTRUCCIONES, INSTALACIONES Y OBRAS							205,44
2018.99.31003	TASA SERVICIOS CEMENTERIO MUNICIPAL						60,35	-0,00
2018.99.31101	TASA LICENCIA DE APERTURA DE ESTABLECIMIENTOS						127,74	301,52
2018.99.31105	TASA COMPROBACIÓN APERTURAS COMUNICADAS							
2018.99.31201	TASA LICENCIAS URBANÍSTICAS							259,11
2018.99.32104	TASA OCUPACION SUPERFICIE						455,66	2.762,37
2018.99.32105	TOCUP - TASA PUESTOS BARRACAS							
2018.99.32201	TASA OCUPACION ACCESO A LOCALES						874,00	
2018.99.34099	P.P. SERVICIOS Y ACTIVIDADES MUNICIPALES							
2018.99.38001	REINTEGRO PAGOS INDEBIDOS DE EE.CC.							600,00
2018.99.39101	MULTAS DE TRAFICO						3.668,36	25.191,10
2018.99.39103	SANCIONES ORDENANZAS MUNICIPALES						2,61	5.487,30
2019.98.31001	TASA SERVICIO RECOGIDA BASURAS						4.666,70	20.334,53
2019.98.31002	TASA ALCANTARILLADO Y TOMAS AGUA						464,84	2.681,61
2019.98.31009	TASA ABASTECIMIENTO DE AGUA						3.700,58	19.015,21
2019.99.11202	IMPUESTO BIENES INMUEBLES URBANA						92.093,84	28.283,45
2019.99.11301	IMPUESTO VEHICULOS TRACCION MECANICA						7.273,55	35.456,14

EJERCICIOS CERRADOS

EJECUCIÓN DE PRESUPUESTOS CERRADOS DESDE 1/1/2022 HASTA 31/12/2022

APLICACIÓN PRESUPUESTARIA	DESCRIPCIÓN	DERECHOS CANCELADOS				TOTAL DERECHOS CANCELADOS	RECAUDACIÓN	PENDIENTE DE COBRO
		COBROS EN ESPECIE	INSOLVENCIAS	PRESCRIPCIONES	OTRAS CAUSAS			
2019.99.11401	IMPUESTO INCREMENTO VALOR TERRENOS URBANA						1.519,49	6.253,17
2019.99.13001	IMPUESTO ACTIVIDADES ECONOMICAS						136,90	8.963,32
2019.99.31003	TASA SERVICIOS CEMENTERIO MUNICIPAL							850,50
2019.99.31105	TASA COMPROBACIÓN APERTURAS COMUNICADAS						4,21	213,03
2019.99.32104	TASA OCUPACION SUPERFICIE						351,25	4.374,13
2019.99.32201	TASA OCUPACION ACCESO A LOCALES						891,40	891,40
2019.99.34099	P.P. SERVICIOS Y ACTIVIDADES MUNICIPALES						228,00	34,50
2019.99.38001	REINTEGRO PAGOS INDEBIDOS DE EE.CC.							2.587,40
2019.99.39101	MULTAS DE TRAFICO						3.342,49	27.668,41
2019.99.39103	SANCIONES ORDENANZAS MUNICIPALES						22,80	3.378,64
2020.98.31001	TASA SERVICIO RECOGIDA BASURAS						14.113,70	38.102,19
2020.98.31002	TASA ALCANTARILLADO Y TOMAS AGUA						1.776,93	4.807,89
2020.98.31009	TASA ABASTECIMIENTO DE AGUA						5.929,52	29.673,72
2020.99.11202	IMPUESTO BIENES INMUEBLES URBANA						102.742,66	35.937,15
2020.99.11301	IMPUESTO VEHICULOS TRACCION MECANICA						20.771,22	56.966,41
2020.99.11401	IMPUESTO INCREMENTO VALOR TERRENOS URBANA						1.391,20	3.705,90
2020.99.13001	IMPUESTO ACTIVIDADES ECONOMICAS						2.934,93	10.888,03
2020.99.28201	IMPUESTO CONSTRUCCIONES, INSTALACIONES Y OBRAS						49,44	44,24
2020.99.31003	TASA SERVICIOS CEMENTERIO MUNICIPAL						268,48	613,28
2020.99.31105	TASA COMPROBACIÓN APERTURAS COMUNICADAS						344,85	

EJERCICIOS CERRADOS
EJECUCIÓN DE PRESUPUESTOS CERRADOS DESDE 1/1/2022 HASTA 31/12/2022

APLICACIÓN PRESUPUESTARIA	DESCRIPCIÓN	DERECHOS CANCELADOS				TOTAL DERECHOS CANCELADOS	RECAUDACIÓN	PENDIENTE DE COBRO
		COBROS EN ESPECIE	INSOLVENCIAS	PRESCRIPCIONES	OTRAS CAUSAS			
2020.99.32103	TASA OCUPACION OBRAS							
2020.99.32104	TASA OCUPACION SUPERFICIE						100,70	1.074,68
2020.99.32105	TOCUP - TASA PUESTOS Y BARRACAS						117,69	685,31
2020.99.32201	TASA OCUPACION ACCESO A LOCALES						1.456,00	1.808,00
2020.99.34099	P.P. SERVICIOS Y ACTIVIDADES MUNICIPALES						50,00	115,65
2020.99.38001	REINTEGRO PAGOS INDEBIDOS DE EE.CC.						3.192,32	9.819,41
2020.99.39101	MULTAS DE TRAFICO						14.289,52	24.858,04
2020.99.39103	SANCIONES ORDENANZAS MUNICIPALES							360,00
2020.99.39902	OINP EJECUCIÓN SUBSIDIARIA						6.308,03	
2021.98.31001	TASA SERVICIO RECOGIDA BASURAS						512.262,08	52.126,52
2021.98.31002	TASA ALCANTARILLADO Y TOMAS AGUA						64.822,83	5.812,32
2021.98.31009	TASA ABASTECIMIENTO DE AGUA						534.229,17	42.659,95
2021.98.34012	P.P. ESCUELA MUNICIPAL DE MÚSICA						6.725,25	
2021.98.39601	COMPENSACIÓN OPERADORES DE TELECOMUNICACIONES						29.621,00	
2021.98.39905	VENTA DE MATERIAL RECICLABLE						59.826,08	
2021.98.40001	PARTICIPACIÓN EN IMPUESTOS NO CONCERTADOS						3.583,34	
2021.98.41011	G.V. JUZGADO DE PAZ						9.275,00	
2021.98.42001	D.F. UDALKUTXA. PARTICIPACIÓN IMPTOS. CONCERTADOS						2.531.288,00	
2021.98.42010	D.F. GIZARTEKUTXA.SUBVENCION ASISTENCIA SOCIAL						96.309,14	
2021.98.65002	CARGAS URBANÍSTICAS POR CAMBIO DE USO						2.226,42	
2021.98.72009	TRANSFERENCIA DE CAPITAL. DFB. CATASTRO						50.000,00	

EJERCICIOS CERRADOS

EJECUCIÓN DE PRESUPUESTOS CERRADOS DESDE 1/1/2022 HASTA 31/12/2022

APLICACIÓN PRESUPUESTARIA	DESCRIPCIÓN	DERECHOS CANCELADOS				TOTAL DERECHOS CANCELADOS	RECAUDACIÓN	PENDIENTE DE COBRO
		COBROS EN ESPECIE	INSOLVENCIAS	PRESCRIPCIONES	OTRAS CAUSAS			
2021.99.11202	IMPUESTO BIENES INMUEBLES URBANA						73.748,56	102.933,06
2021.99.11301	IMPUESTO VEHICULOS TRACCION MECANICA						38.320,43	70.355,23
2021.99.11401	IMPUESTO INCREMENTO VALOR TERRENOS URBANA						74.970,61	7.198,87
2021.99.13001	IMPUESTO ACTIVIDADES ECONOMICAS						17.140,71	33.750,49
2021.99.28201	IMPUESTO CONSTRUCCIONES, INSTALACIONES Y OBRAS						118.606,37	696,72
2021.99.31002	TASA ALCANTARILLADO Y TOMAS AGUA						177,70	
2021.99.31003	TASA SERVICIOS CEMENTERIO MUNICIPAL						12.712,60	794,10
2021.99.31004	TASA EXPEDICION DOCUMENTOS ADMINISTRATIVOS						39,00	
2021.99.31015	TASA SERVICIO ASISTENCIA DOMICILIARIA						113,40	378,03
2021.99.31101	TASA LICENCIA DE APERTURA						5.546,00	
2021.99.31105	TASA COMPROBACIÓN APERTURAS COMUNICADAS						12.678,65	2.694,39
2021.99.31201	TASA LICENCIAS URBANÍSTICAS						34.545,99	439,21
2021.99.32103	TASA OCUPACION OBRAS						10.955,00	
2021.99.32105	TOCUP - TASA PUESTOS Y BARRACAS						3.308,80	
2021.99.32107	TOCSM - TASA OCUPACION SERVICIOS SUMINISTROS						1.938,00	1.530,00
2021.99.32109	TOSUM - TASA OCUPACION EMPRESAS SUMINISTRO						6.933,87	
2021.99.32201	TASA OCUPACION ACCESO A LOCALES						2.484,02	2.354,09
2021.99.32202	TASA OCUPACION RESERVA APARCAMIENTO							64,90
2021.99.34099	P.P. SERVICIOS Y ACTIVIDADES MUNICIPALES						728,25	
2021.99.38001	REINTEGRO PAGOS INDEBIDOS DE EE.CC.						333,33	

EJERCICIOS CERRADOS

EJECUCIÓN DE PRESUPUESTOS CERRADOS DESDE 1/1/2022 HASTA 31/12/2022

APLICACIÓN PRESUPUESTARIA	DESCRIPCIÓN	DERECHOS CANCELADOS				TOTAL DERECHOS CANCELADOS	RECAUDACIÓN	PENDIENTE DE COBRO
		COBROS EN ESPECIE	INSOLVENCIAS	PRESCRIPCIONES	OTRAS CAUSAS			
2021.99.39101	MULTAS DE TRAFICO						24.949,56	48.577,78
2021.99.39103	SANCIONES ORDENANZAS MUNICIPALES						7.133,48	11.753,67
2021.99.54003	ARRENDAMIENTO GARAJES SOLOARTE						259,88	
TOTAL							4.844.547,14	1.450.710,72

ETORKIZUNEKO EKITALDIAK
Ejercicios Futuros

8

ETORKIZUNEKO EKITALDIAK. KONPROMISO-KREDITUAK
Ejercicios Futuros. Créditos de Compromiso

8.1

KONPROMISO-KREDITUETAKO GASTUEN EGOERA 2022/12/31n
ESTADO DE GASTOS DE CREDITOS DE COMPROMISO A 31/12/2022

Zenbakia Número	Aurrekontuzko kontzeptua Partida presupuestaria			Konpromiso-kredituaren izendapena Denominación del Crédito de Compromiso	Año 2023. urtea	2024 urte eta hurrengoak	Besteren finantzaketa Financiación ajena
01_1_2021	23	1722	64204	Plan de Movilidad Urbana Sostenible. MEDIO AMBIENTE	18.150,00		
02_1_2021	25	1530	60122	Rampas Mecánicas. CONTRATACIÓN Y SERVICIOS	151.451,37	70.068,52	
01_0_2022	11	2315	22711	Servicios Asistenciales. AYUDAS DOMICILIARIAS	1.492.800,29	3.307.366,95	
02_0_2022	24	4414	22775	Lanzadera San Miguel - Metro	456.189,15		
GUZTIRA / TOTAL					2.118.590,81	3.377.435,47	

AURREKONTUTIK KANPOKO KONTZEPTUAK
Conceptos no Presupuestarios

9

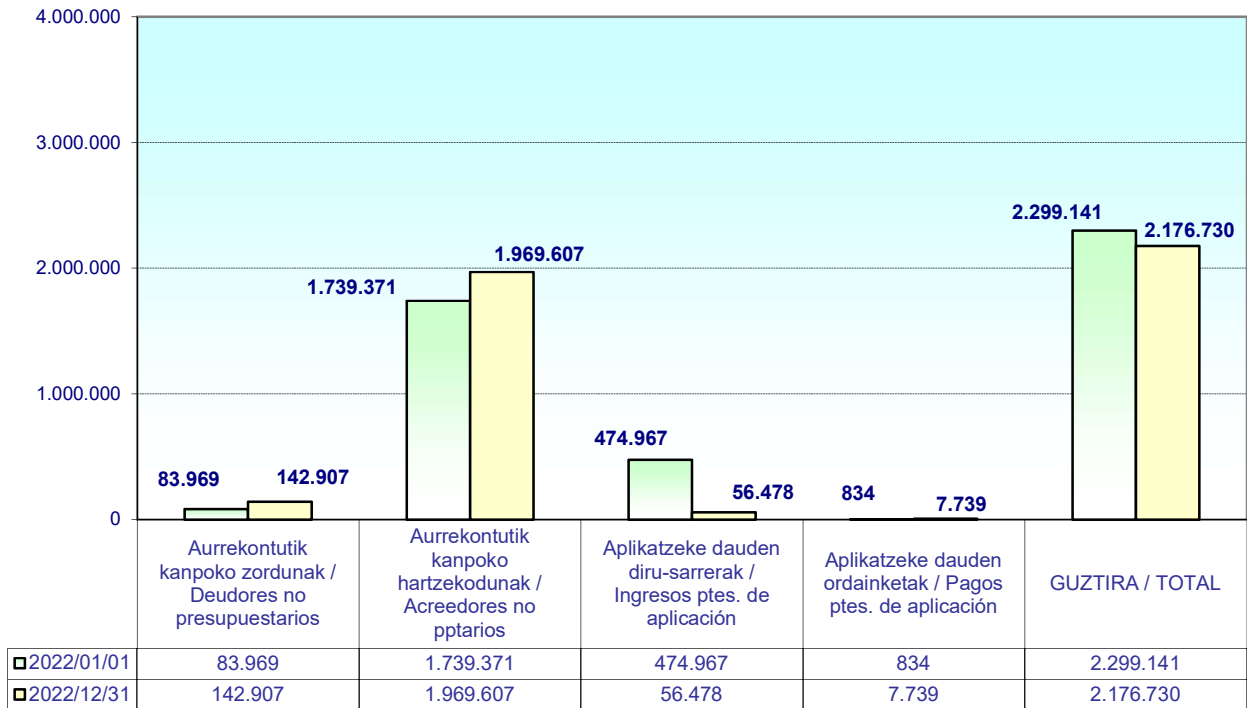
AURREKONTUTIK KANPOKO KONTZEPTUAK. LABURPEN OROKORRA
Conceptos no Presupuestarios. Resumen General

9.1

Año 2022. Urtea
AURREKONTUTIK KANPOKO SALDOAK
SALDOS NO PRESUPUESTARIOS

AURREKONTUTIK KANPOKO SALDOAK (dirutan) /
SALDOS NO PRESUPUESTARIOS (metálico)
Año 2022. Urtea

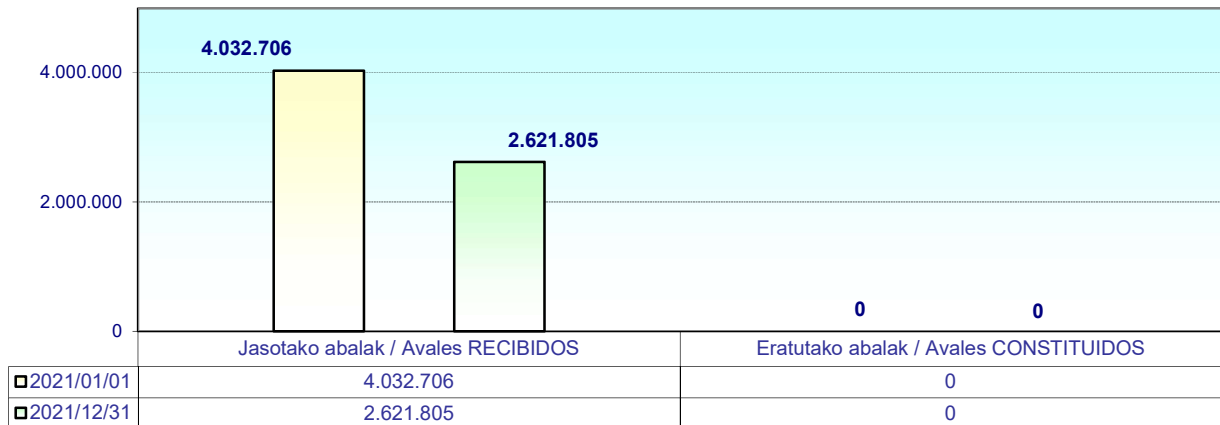
(eurotan / en euros)



* En **Acreedores No Presupuestarios** NO está incluido el R.O.E.

ABAL SALDOAK (dirutan ez) /
SALDOS DE VALORES (no metálico)
Año 2022. Urtea

(eurotan / en euros)



AURREKONTUTIK KANPOKO KONTZEPTUAK
Conceptos no Presupuestarios

9

AURREKONTUTIK KANPOKO KONTZEPTUEN EGOERA
Estado de situación de conceptos no Presupuestarios

9.2

EXTRACTO DE CONCEPTOS NO PRESUPUESTARIOS

PERIODO DESDE 01/01/2022 HASTA 31/12/2022

Org.	Econ.	DESCRIPCIÓN	DEBE	HABER	SALDO
	10042	DEUDORES POR I.V.A.	374.705,07	231.798,20	142.906,87
	20040	H.P. ACREDORA (I.V.A.)	94.704,88	164.272,42	69.567,54
	20049	ACREEDORES POR I.V.A.	149.968,48	300.045,96	150.077,48
	20100	DEPOSITOS RECIBIDOS A C/P	15.553,70	553.808,10	538.254,40
	20101	FIANZAS DE EJECUCION DE OBRAS (METALICO)	104.652,88	317.060,84	212.407,96
	20102	FIANZA PARCELAS DE GARAJE	968,27	62.068,43	61.100,16
	20103	FIANZAS VENTA DE PISOS MUNICIPALES		142,73	142,73
	20200	INGRESOS DUPLIC., EXCESIVOS O INDEBIDOS	13.945,29	15.908,90	1.963,61
	20201	INGRESOS DUPLIC., EXCESIVOS O INDEBIDOS. TESORERIA		290,00	290,00
	20300	S.S. ACREDORA CUOTAS TRABAJ. Y AYUNTAM.	3.589.880,87	3.881.172,71	291.291,84
	20401	RETENCION I.R.P.F. TRABAJO PERSONAL	2.306.023,50	2.939.138,08	633.114,58
	20403	RETENCION I.R.P.F. PROFESIONALES	24.234,86	31.738,98	7.504,12
	20405	RETENCION I.R.P.F. RETRIBUC. EN ESPECIE	12.081,46	15.424,65	3.343,19
	20503	ELKARKIDETZA	196.349,84	196.349,84	
	20505	RETENCION JUDICIAL DE HABERES Y OTRAS	2.565,68	3.115,00	549,32
	30100	INGRESOS RECAUDACION PDTES. LIQUIDACION	730.298,33	732.531,11	2.232,78
	30108	INGRESOS PTES. CONTAB. PRESUPUESTARIA	3.031.683,51	3.085.727,16	54.043,65
	30202	INGRESOS EN CTAS. OPER. PDTES.APLICACION	87.361,21	87.562,36	201,15
	40100	PAGOS POR DEV. RECAUDACION PTES. LIQUID.	555,46	555,46	
	40101	PAGOS PDTES. APLICACION. IBERDROLA,S.A.	21,36		21,36
	40103	PAGOS POR COMPENSACIONES CON INGRESOS	12.993,30	5.343,12	7.650,18
	40104	OTROS PAGOS PTES. DE APLICACION	26.876,81	26.809,62	67,19
	41000	PROVISIONES FONDOS PARA PAGOS A JUSTIFICAR PDTES. JUSTIF.	1.309,99	1.309,99	
	42000	PROVISIONES DE FONDOS PARA ANTICIPOS DE CAJA FIJA PDTES DE J	3.898,27	3.898,27	
	45000	LIBRAMIENTOS PARA PROVISIONES DE FONDOS ACF	4.176,91	4.176,91	
	45001	LIBRAMIENTOS PARA PROVISIONES DE FONDOS PAJ	2.000,00	2.000,00	
	50001	MOVIMIENTOS INTERNOS DE TESORERIA	27.628.211,97	27.628.211,97	
	70800	AVALES RECIBIDOS	4.515.922,64	1.894.117,73	2.621.804,91
	90001	HACIENDA PUBLICA, I.V.A. SOPORTADO	468.394,59	468.394,59	

EXTRACTO DE CONCEPTOS NO PRESUPUESTARIOS

PERIODO DESDE 01/01/2022 HASTA 31/12/2022

Org.	Econ.	DESCRIPCIÓN	DEBE	HABER	SALDO
	91001	HACIENDA PUBLICA, I.V.A. REPERCUTIDO	614.257,70	614.257,70	
TOTAL			44.013.596,83	43.267.230,83	4.798.535,02

DIRUZAINZAKO KONTUA ETA KONTAKETA-AKTA
Cuenta de Tesorería y Acta de Arqueo

10

DIRUZAINZAKO KONTUA
Cuenta de Tesorería

10.1

DIRUZAINZAKO KONTUA							
CUENTA DE TESORERÍA							
AÑO 2022 URTEA							
PAGOS				COBROS			
CTA.	DESCRIPCIÓN	PRESUPUEST.	NO PRESUP.	CTA.	DESCRIPCIÓN	PRESUPUEST.	NO PRESUP.
400	ACREEDORES EJERCICIO CORRIENTE	50.149.903,48		430	DEUDORES EJERCICIO CORRIENTE	57.144.942,95	
401	ACREEDORES EJERCICIOS CERRADOS	3.491.951,40		431	DEUDORES EJERCICIOS CERRADOS	4.844.547,14	
410	ACREEDORES POR IVA		149.968,48	410	ACREEDORES POR IVA		203.432,76
418	DEVOLUCIONES DE INGRESOS	101.779,38					
419	OTROS ACREEDORES NO PRESUPUEST.		16.510,97	419	OTROS ACREEDORES NO PRESUPUEST.		15.109,77
440	DEUDORES POR IVA		290.736,32	440	DEUDORES POR IVA		231.798,20
45	ACREEDORES R.O.E.		134.223,41	450	DEUDORES R.O.E.		132.953,59
470	H.P. DEUDOR DIVERSOS CONCEPTOS			470	H.P. DEUDOR DIVERSOS CONCEPTOS		
472	H.P. IVA SOPORTADO		468.394,59	472	H.P. IVA SOPORTADO		468.394,59
475	H.P. ACREEDOR DIVERSOS CONCEPTOS		2.437.044,70	475	H.P. ACREEDOR DIVERSOS CONCEPTOS		2.524.377,20
476	ORGAN. PREVISIÓN SOCIAL ACREEDORES		3.786.230,71	476	ORGAN. PREVISIÓN SOCIAL ACREEDORES		3.770.991,18
477	H.P. IVA REPERCUTIDO		614.257,70	477	H.P. IVA REPERCUTIDO		614.257,70
554	COBROS PENDIENTES DE APLICACIÓN		3.849.343,05	554	COBROS PENDIENTES DE APLICACIÓN		3.430.853,30
555	PAGOS PENDIENTES DE APLICACIÓN		39.891,47	555	PAGOS PENDIENTES DE APLICACIÓN		32.708,20
556	MOVIMIENTOS INTERNOS DE TESORERÍA		27.628.211,97	556	MOVIMIENTOS INTERNOS DE TESORERÍA		27.628.211,97
558	PROVISIONES DE FONDOS (*)		11.106,53	558	PROVISIONES DE FONDOS		11.385,17
560	FIANZAS RECIBIDAS A CORTO PLAZO		105.621,15	560	FIANZAS RECIBIDAS A CORTO PLAZO		133.099,58
561	DEPÓSITOS RECIBIDOS A CORTO PLAZO		15.553,70	561	DEPÓSITOS RECIBIDOS A CORTO PLAZO		94.155,79
	TOTAL PAGOS A)	53.743.634,26	39.547.094,75 B)		TOTAL COBROS D)	61.989.490,09	39.291.729,00 E)
	EXISTENCIAS FINALES		28.896.914,74 C)		EXISTENCIAS INICIALES		20.906.424,66 F)
	TOTAL DEBE	A + B + C =	122.187.643,75		TOTAL HABER	D + E + F =	122.187.643,75

(*) PJ pendiente de justificar al cierre

DIRUZAINZAKO KONTUA ETA KONTAKETA-AKTA
Cuenta de Tesorería y Acta de Arqueo

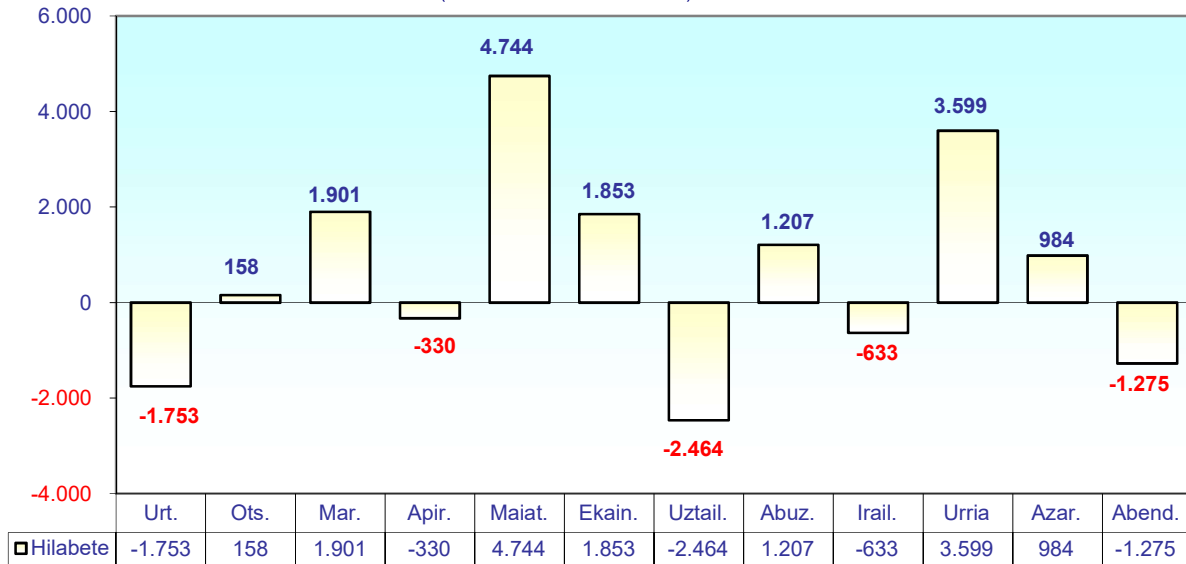
10

DIRUZAINZAKO IZAKINEN ALDAKUNTZA
Variación de la Existencias de Tesorería

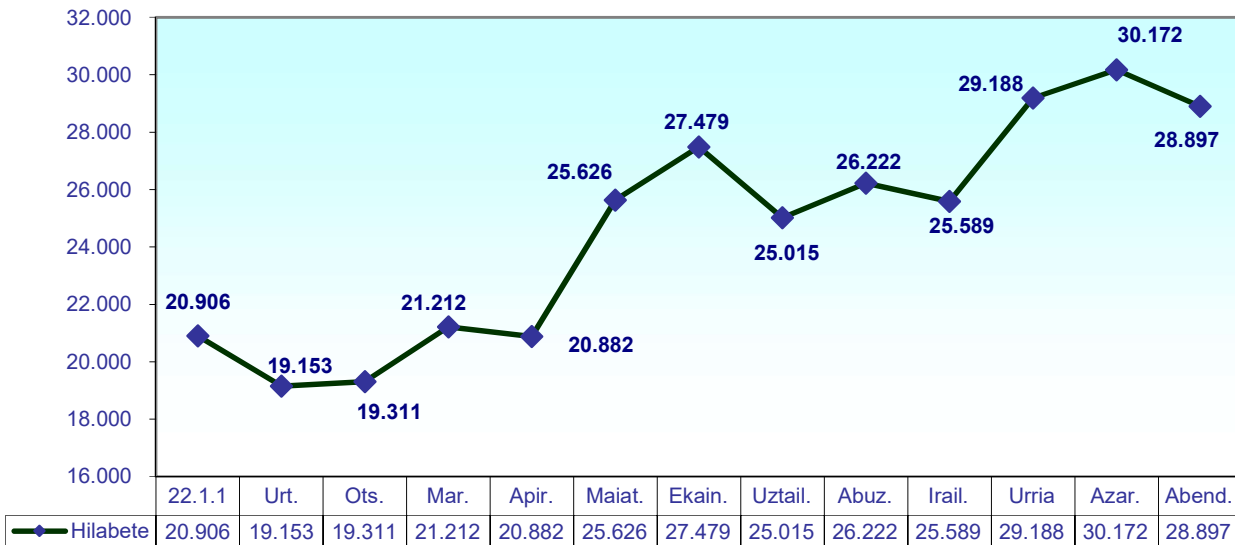
10.2

Año 2022. Urtea
DIRUZAINZAKO IZAKINEN ALDAKUNTZA
VARIACIÓN DE LAS EXISTENCIAS DE TESORERÍA

Año 2022. Urtea
HILEKO IZAKINEN ALDAKUNTZA / VARIACION DE LAS EXISTENCIAS MENSUALES
 (milaka eurotan / miles de euros)



Año 2022. Urtea
HILABETEK A PILATUTAKO IZAKINAK / EXISTENCIAS ACUMULADAS MENSUALES
 (milaka eurotan / miles de euros)



DIRUZAINZAKO KONTUA ETA KONTAKETA-AKTA
Cuenta de Tesorería y Acta de Arqueo

10

URTEKO KONTAKETA-AKTA
Acta de Arqueo Anual

10.3



ACTA DE ARQUEO	PRESUPUESTO	2022	Periodo desde	1/1	a 31/12
-----------------------	-------------	------	---------------	-----	---------

Existencia anterior al periodo	20.906.424,66
<u>INGRESOS</u>	
De Presupuesto.	61.989.490,09
Por operaciones no Presup.	11.129.752,14
Por Reintegros de Pago.	2.497,16
De Recursos de Otros Entes.	132.953,59
Por Movimientos Internos.	27.628.211,97
De Operaciones Comerciales	0,00
TOTAL INGRESOS	100.882.904,95
Suman Existencias + Ingresos	121.789.329,61
<u>PAGOS</u>	
De Presupuesto.	53.643.914,47
Por operaciones no Presup.	11.383.848,07
Por Devolución de Ingresos.	101.779,38
De Recursos de Otros Entes.	134.660,98
Por Movimientos Internos	27.628.211,97
De Operaciones Comerciales	0,00
Por diferencias de redondeo del Euro	0,00
TOTAL PAGOS	92.892.414,87
Existencias a fin del periodo	28.896.914,74



ACTA DE ARQUEO	PRESUPUESTO	2022	Periodo desde	1/1	a 31/12
-----------------------	--------------------	-------------	----------------------	------------	----------------

ORD.	Descripción del Ordinal Nº Cuenta	SALDO INICIAL	ANTERIOR		PERIODO			EXISTENCIAS
			INGRESOS	PAGOS	E. INICIAL	INGRESOS	PAGOS	
001	Caja efectivo_Tesorería	300,00			300,00	690,01	690,01	300,00
100	Kutxabank_Restr._Recau <i>ES-94-20950028882028017879</i>					274.050,40	4,37	274.046,03
101	Kutxabank_Restr.Embarg <i>ES-05-20950028809104522371</i>					6.610,21		6.610,21
102	Caixabank_Restr._Recau <i>ES-86-21005587361300095550</i>					767.137,97	581.202,91	185.935,06
103	Caja Rural Navarra_Restr <i>ES-60-30080245631882822024</i>					177.922,79	175.306,77	2.616,02
104	Banco Sabadell_Restr._ <i>ES-66-00814282740001242725</i>					241.171,03	235.794,37	5.376,66
105	Bankoa_Restr._Recaud. <i>ES-54-20803642283040013004</i>					26.418,61	25.774,09	644,52
106	Caja Laboral Pop._Restr. <i>ES-11-30350107611070900012</i>					219.588,64	48,00	219.540,64
107	Kutxabank_Restr._Ing.V. <i>ES-94-20950028809107970865</i>					189.626,88		189.626,88
202	Kutxabank_Operativa <i>ES-53-20950028872028011294</i>	10.272.602,94			10.272.602,94	67.692.631,48	52.578.087,50	25.387.146,92
203	Kutxabank_Restr._Ing.V. <i>ES-94-20950028809107970865</i>	96.023,00			96.023,00	93.752,62	189.775,62	
204	LaboralKutxa_Restr._Rec <i>ES-11-30350107611070900012</i>	9.722,69			9.722,69	221.004,29	230.726,98	
208	Caixabank_Operativa <i>ES-89-21001703700200069313</i>	23.535,91			23.535,91	592.532,91	42,35	616.026,47
209	Caja Rural Navarra_Oper <i>ES-24-30080245611774905226</i>	5.150,80			5.150,80	280.310,38	107.755,18	177.706,00
210	Banco Santander_Oper. <i>ES-21-00303415730870000271</i>	4.729,17			4.729,17	105.019,00	109.748,17	
212	Kutxabank_Restr._Rec. <i>ES-94-20950028882028017879</i>	8.389.845,96			8.389.845,96	17.712.186,21	26.102.032,17	
213	Kutxabank_Restr._Emb. <i>ES-05-20950028809104522371</i>	88.637,78			88.637,78	523.956,49	612.594,27	



ACTA DE ARQUEO	PRESUPUESTO	2022	Periodo desde	1/1	a 31/12
-----------------------	--------------------	-------------	----------------------	------------	----------------

ORD.	Descripción del Ordinal Nº Cuenta	SALDO INICIAL	ANTERIOR		PERIODO			EXISTENCIAS
			INGRESOS	PAGOS	E. INICIAL	INGRESOS	PAGOS	
220	Banco Sabadell_Oper. <i>ES-95-00814282710001143119</i>	2.012.155,05			2.012.155,05	236.366,88	421.182,60	1.827.339,33
801	Banco Generico PAJ <i>ES-82-000000000000000000</i>							
802	Caja Generica PAJ				2.000,00	2.000,00		
852	ACF Habilitado <i>ES-23-20950028843830512638</i>	3.721,36			3.721,36	4.176,91	3.898,27	4.000,00
901	Formalización					7.523.519,84	7.523.519,84	
	Totales	20.906.424,66			20.906.424,66	96.890.673,55	88.900.183,47	28.896.914,74

(Eskuordetzerako AD / Delegación D.A. 2997/2019)

LA DELEGADA DE
HACIENDA Y PATRIMONIO,
Berta Montes Beltrán

EL INTERVENTOR,
Roberto Gorbea Arizubieta

LA TESORERA,
Cristina Bilbao Salterain



ACTA DE ARQUEO PRESUPUESTO 2022 Periodo desde 1/1 a 31/12

ESTADO DEMOSTRATIVO DEL ACTA DE ARQUEO

INGRESOS

INGRESOS BRUTOS

AJUSTES

INGRESOS LIQUIDOS

INGRESOS	INGRESOS BRUTOS	AJUSTES	INGRESOS LIQUIDOS
Existencia anterior al periodo	20.906.424,66		20.906.424,66
De Presupuesto de Ingresos, directos en Tesorería	61.857.537,83		61.857.537,83
Descontados en Pagos de Pto. Gastos	57.769,89	-57.769,89	0,00
Descontados en Pagos No Presupuestarios	0,00	0,00	0,00
Descontados en Pagos por Dev. Ingresos	0,00	0,00	0,00
Descontados en Pagos de Recursos Otros Entes	0,00	0,00	0,00
Aplicaciones Definitivas de Ingresos Presupuestarios	74.182,37	-74.182,37	0,00
De Operaciones No Presupuestarias, directos en Tesorería	3.625.539,26		3.625.539,26
Descontados en Pagos de Pto. Gastos	3.144.837,83	-3.144.837,83	0,00
Descontados en Pagos No Presupuestarios	715.152,16	-715.152,16	0,00
Descontados en Pagos por Dev. Ingresos	289,15	-289,15	0,00
Descontados en Pagos de Recursos Otros Entes	0,00	0,00	0,00
Ingresos de IVA Repercutido Deducible	231.362,10		231.362,10
Aplicaciones Provisionales de Ingresos	3.412.571,64		3.412.571,64
Aplicaciones Definitivas de Ingresos No Presupuestarios	0,00	0,00	0,00
Aplicaciones Definitivas de IVA Repercutido Deducible	0,00	0,00	0,00
Por Reintegros de Pagos, directos en Tesorería	2.497,16		2.497,16
Descontados en Pagos a Reintegros de Gastos	0,00	0,00	0,00
Aplicaciones Definitivas a Reintegros de Gastos	0,00	0,00	0,00
De Recursos de Otros Entes Públicos, directos en Tesorería	132.953,59	0,00	132.953,59
Aplicaciones Definitivas de Recursos de Otros Entes	0,00	0,00	0,00
Por Movimientos Internos de Tesorería	27.628.211,97		27.628.211,97
De Operaciones Comerciales	0,00		0,00
	Descuentos en Reintegros	0,00	0,00
TOTAL INGRESOS	100.882.904,95	-3.992.231,40	96.890.673,55
Suman Existencias más INGRESOS	121.789.329,61		117.797.098,21



ACTA DE ARQUEO PRESUPUESTO 2022 Periodo desde 1/1 a 31/12

ESTADO DEMOSTRATIVO DEL ACTA DE ARQUEO

PAGOS

	PAGOS BRUTOS	AJUSTES	PAGOS LIQUIDOS
De Presupuesto, directos de Tesorería	53.643.914,47		53.643.914,47
De Operaciones No Presupuestarias, directos en Tesorería	11.159.697,22		11.159.697,22
Pagos de IVA Soportado Deducible en Gastos	149.968,48		149.968,48
Pagos de IVA Soportado en Oper. No Presupuestarias	0,00		0,00
Pagos de IVA Soportado en Dev. de Ingresos	0,00		0,00
Por descuentos No Presupuestarios en Reintegros de Gastos	0,00		0,00
Por descuentos No Presupuestarios en Reintegros de R.O.E.	0,00		0,00
Por Aplicaciones Definitivas de Ingresos	74.182,37	-74.182,37	0,00
Por Devolución de Ingresos, directos de Tesorería	101.779,38		101.779,38
Descontados en Reintegros de Pagos de Pto. de Gastos	0,00	0,00	0,00
Descontados en Reintegros de Pagos de Recursos Otros Entes	0,00	0,00	0,00
De Recursos de Otros Entes Públicos	134.660,98		134.660,98
Por Movimientos Internos de Tesorería	27.628.211,97		27.628.211,97
De Operaciones Comerciales	0,00		0,00
	Descuentos en Pagos	-3.918.049,03	-3.918.049,03
TOTAL PAGOS	92.892.414,87	-3.992.231,40	88.900.183,47
Existencias a fin del periodo	28.896.914,74		28.896.914,74

KONTAKETA AKTA / ACTA DE ARQUEO

Bankuko eta Kutxako saldoak kontabilitate saldoekin bateratzea /
Conciliación de los saldos bancarios y de Caja, con los saldos contables

ALDIA / PERIODO

2022-12-21etik

2022-12-31era

Ord./ Ord.	Finantza erakundea / Entidad Financiera	Kontu zk. / Núm. Cuenta	SALDOAK / SALDO KUTXAK ETA BANKUAK / CAJAS Y BANCOS Aldi amaiera / Final periodo	ORDAINKETAK / PAGOS Kontabilizatu gabeak / No contabilizados	DIRU-SARRERAK / INGRESOS Ordaindu gabeak / No abonados	DIRU- SARRERAK / INGRESOS Kontabilizatu gabeak / no contabilizados	TXEKEAK / CHEQUES Kargatu gabeak / no cargados	ORDAINKETAK / PAGOS Kargatu gabeak / no cargados	KONTABILITATE SALDOA / SALDO CONTABLE
				(+)	(+)	(-)	(-)	(-)	
001	Udal Kutxa / Caja Ayuntamiento	0000000000	300,00						300,00
100	Kutxabank_Diru-bilketa / Restringida Recaudación	2028017879	274.046,03						274.046,03
101	Kutxabank_Enburgoak / Restringida Embargos	9104522371	6.610,21						6.610,21
102	Caixabank_Diru-bilketa / Restringida Recaudación	1300095550	185.935,06						185.935,06
103	Caja Rural Navarra_Diru-bilketa / Restrin. Recaudación	1882822024	2.616,02						2.616,02
104	Banco Sabadell_Diru-bilketa / Restringida Recaudación	0001242725	5.376,66						5.376,66
105	Bankoa_Diru-bilketa / Restringida Recaudación	0040013004	644,52						644,52
106	Laboralkutxa_Diru-bilketa / Restringida Recaudación	1070900012	219.540,64						219.540,64
107	Kutxabank_Diru-sarrerak / Restringida Ingresos Varios	9107970865	189.626,88						189.626,88
202	Kutxabank_Erabilgarri / Operativa	2028011294	25.652.108,75				264.961,83		25.387.146,92
203	Kutxabank_Diru-sarrerak / Restringida Ingresos Varios	9107970865	0,00						0,00
204	Laboralkutxa_Diru-bilketa / Restringida Recaudación	1070900012	0,00						0,00
208	La Caixa_Erabilgarri / Operativa	0200069313	616.026,47						616.026,47
209	Caja Rural Navarra_Erabilgarri / Operativa (1)	1774905226	177.706,00						177.706,00
210	Banco Santander_Erabilgarri / Operativa	0870000271	0,00						0,00
1012	Kutxabank_Diru-bilketa / Restringida Recaudación	2028017879	0,00						0,00
1013	Kutxabank_Enburgoak / Restringida Embargos	9104522371	0,00						0,00
1020	Banco Sabadell_Erabilgarri / Operativa	0001143119	1.827.339,33						1.827.339,33
1001	Justifikatzeko ordaink. Bankua / Banco de pagos a Justificar	0000000000	0,00						0,00
1002	Justifikatzeko ordaink. Kutxa / Caja de Pagos a Justificar	0000000000	0,00						0,00
852	Aurrerakinaren kontura Kutxa Finkoa / Anticipo Caja Fija	3830512638	4.000,00						4.000,00
001	Formalizazioa / Formalización	0000000000	0,00						0,00
			29.161.876,57	0,00	0,00	0,00	264.961,83	0,00	28.896.914,74

Basaurin, 2022ko Abenduaren 31n
 En Basauri, a 31 de Diciembre de 2022

UDAL DIRUZAINA /
 LA TESORERA MUNICIPAL,
 Cristina Bilbao Salterain

* Total Incidencias Ordinal **202 (264,961,83 -Euros)**

Pago de IVA Soportado de Permuta (Contabilizado en 2022 - Cheque cobrado el 10-01-23)

* A fecha 31/12/2022 se regularizan los ordinales correspondientes a las Cuentas Restringidas de Recaudación nºs 203 - 204 - 212 y 213, equivalen a los nuevos ordinales 107 - 106 - 100 y 101 respectivamente.

* En 2023 serán eliminados los ordinales 203 - 204 - 212 y 213.



BASAURI
Udala • Ayuntamiento



Ogasun eta Ekonomia-sustapen Arloa / Área de Hacienda y Promoción Económica
Diruzaintza / Tesorería

Cristina Bilbao Salterain, Basauriko (Bizkaia) Elizate Prestuko Udaleko diruzaina naizen honek, zera

D.^a Cristina Bilbao Salterain, Tesorera Municipal del Ayuntamiento de la Noble Anteglesia de Basauri (Bizkaia),

INFORMATZEN DUT / INFORMO

Diruzaintzako aurrekariak aztertuta, bertan honako datu hauek ditugula:

Que consultados los antecedentes obrantes en este Servicio de Tesorería, se han podido comprobar los siguientes datos:

DATA / FECHA	2022KO ABENDUAREN 31n / 31 DE DICIEMBRE 2022
KONTSULTA / CONSULTA	UDALEKO KUTXA / CAJA AYUNTAMIENTO
SALDOA / SALDO	300,00- euro / euros

Basaurin, 2022ko Abenduaren 31n
Basauri, a 31 de Diciembre de 2022

UDAL DIRUZAINA / LA TESORERA MUNICIPAL,

Sin. / Fdo.: Cristina Bilbao Salterain

Basauri, 2023ko otsailaren 14(e)an / 14
de febrero de 2023
DIRUZAINA / LA TESORERA
CRISTINA BILBAO SALTERAIN

Basauri, 2023ko otsailaren 14(e)an / 14 de febrero
de 2023
KONTU-HARTZAIETZAKO ARDURADUNA /
RESPONSABLE DE INTERVENCIÓN
ROBERTO GORBEA ARIZUBIETA

Basauri, 2023ko otsailaren 14(e)an / 14 de febrero de 2023
Ogasun, Ondare, Ekonomia Sustapen eta Merkataritza
Arloko zinegotzi ordezkaria / Concejala delegada del Área de
Hacienda, Patrimonio, Promoción Económica y Comercio
BERTA MONTES BELTRAN

CaixaBank, S.A., inscrita con el número 2100 en el Registro de Entidades Financieras del Banco de España, con número de identificación fiscal A-08663619 y domiciliada en carrer Pintor Sorolla, 2-4, de València.

CERTIFICA



Que la cuenta número 2100-5587-36-1300095550 es titularidad de Ayuntamiento De Basauri con CIF P4801900D.

Que en fecha 31/12/2022 el saldo del mencionado depósito es de 185.935,06 EUR.

Identificadores internacionales:
BIC/Código SWIFT: CAIXESBBXXX
IBAN: ES86-2100-5587-3613-0009-5550

Y para que así conste y surta efecto ante quien proceda, expide la presente certificación en BASAURI a 31/01/2023.

CAIXABANK, S.A.
01703, BASAURI

31 ENE 2023
Basauri - 1703
C. Lehendakari Aguirre, 25
48970 BASAURI

Firmado digitalmente por
CAIXABANK, S.A.
Fecha: 31-01-2023 08:31:24 UTC

Cliente: P4801900D - BASAURIKO UDALA-AYUNTAMIENTO DE BASAURI

Pamplona, 20 de Enero 2023

De acuerdo a su petición, adjunto les remitimos la información solicitada, 31 de Diciembre de 2022

Cuentas / Plazos

Producto	Relación	Nº Acuerdo	Saldo	Saldo Irregular
Cuenta Corriente	Titular	1774905226	177.706,00 €	0,00 €
Cuenta Corriente	Titular	1882822024	2.616,02 €	0,00 €
Cuenta Corriente	Titular	1883114926	40,43 €	0,00 €

Financiación (Préstamos / Créditos /Leasing)

El cliente no cuenta con productos de esta tipología

Resto Financiaciones

El cliente no cuenta con productos de esta tipología

Inversión

Producto	Relación	Nº Acuerdo	Saldo
Aportación Capital Social	Titular	2149224590	360,66 €

Don/Doña GONZALO MEÑAKA CORRALES, en su calidad de apoderado/a de Banco de Sabadell, S.A., domiciliado en calle Begoñako Andra Mari, 18 de Basauri

CERTIFICA:

Que, según los datos que obran en nuestro poder, y salvo error u omisión, en la cuenta corriente número ES95 0081 4282 7100 0114 3119, cuya titularidad corresponde a AYUNTAMIENTO DE BASAURI, con NIF P-4801900-D, el saldo a fecha 31-12-2022 es de 1.827.339,33€ (Un millón ochocientos veintisiete mil trescientos treinta y nueve con treinta y tres céntimos).


Que, según los datos que obran en nuestro poder, y salvo error u omisión, en la cuenta corriente número ES66 0081 4282 7400 0124 2725, cuya titularidad corresponde a AYUNTAMIENTO DE BASAURI, con NIF P-4801900-D, el saldo a fecha 31-12-2022 es de 5.376,66€ (Cinco mil trescientos setenta y seis con sesenta y seis).

Que, según los datos que obran en nuestro poder, y salvo error u omisión, en la cuenta corriente número ES60 0081 4282 7100 0101 5806, cuya titularidad corresponde a AYUNTAMIENTO DE BASAURI, con NIF P-4801900-D, el saldo a fecha 31-12-2022 es de 0€ (Cero euros).

Y para que conste a los efectos oportunos expido, a petición de Rakel Barrio Alonso, el presente documento en Basauri, a 3 de Enero de 2023.

Banco de Sabadell, S.A.

p.p.



4282



BIC DE ABANCA Corporación Bancaria, S.A. <small>(CÓDIGO IDENTIFICACIÓN BANCARIA)</small> CAGLEMMXXX	LUGAR Y FECHA BETANZOS a 30-01-2023
---	---

ABANCA Corporación Bancaria, S.A. con NIF A70302039, **CERTIFICA:** Que de conformidad con los datos que obran en nuestro poder,

AYUNTAMIENTO DE BASAURI	P4801900D
--------------------------------	------------------

a 31-12-2022, figura como titular de la siguiente cuenta:

Nº PRODUCTO	Nº TITULARES	SALDO	MONEDA
CCC: 2080-3642-28-3040013004 IBAN: ES54 2080 3642 2830 4001 3004	1	644,52	EUR

Y para que conste, y a los efectos oportunos, expido la presente certificación, en el lugar y fecha arriba indicados.

Por ABANCA Corporación Bancaria, S.A.

Titularren eta saldoaren ziurtagiria
Certificado de titulares y saldo

BULEGOA = OFICINA
0087 - SESTAO
IÑAKI VIRTO MORENO

ADIERAZTEN DUT:

Erakunde honetan dauden datuak aztertu ondoren, zehaztutako datari ondorengo datuak dagozkiola.

HAGO CONSTAR:

Que consultados los antecedentes que obran en poder de esta Institución, aparecen los siguientes datos referidos a la fecha detallada.

DATA = FECHA		BIC/SWIFT	
31-12-2022		BASKES2BXXX	
KONTU ZK = Nº DE CUENTA	SALDOA = SALDO	MONETA = TIPO MONEDA	
IBAN ES53 2095 0028 8720 2801 1294 CUENTAS DIVERSAS	25.652.108,75	EUR	
TITULARRA = TITULAR		IFZ = NIF	
AYUNTAMIENTO DE BASAURI		P4801900D	

DATA = FECHA		BIC/SWIFT	
31-12-2022		BASKES2BXXX	
KONTU ZK = Nº DE CUENTA	SALDOA = SALDO	MONETA = TIPO MONEDA	
IBAN ES94 2095 0028 8820 2801 7879 CUENTAS DIVERSAS	274.046,03	EUR	
TITULARRA = TITULAR		IFZ = NIF	
AYUNTAMIENTO DE BASAURI		P4801900D	

DATA = FECHA		BIC/SWIFT	
31-12-2022		BASKES2BXXX	
KONTU ZK = Nº DE CUENTA	SALDOA = SALDO	MONETA = TIPO MONEDA	
IBAN ES23 2095 0028 8438 3051 2638 CUENTA DE AHORRO	4.000,00	EUR	
TITULARRA = TITULAR		IFZ = NIF	
AYUNTAMIENTO DE BASAURI		P4801900D	

DATA = FECHA		BIC/SWIFT	
31-12-2022		BASKES2BXXX	
KONTU ZK = Nº DE CUENTA	SALDOA = SALDO	MONETA = TIPO MONEDA	
IBAN ES05 2095 0028 8091 0452 2371 CUENTAS DIVERSAS	6.610,21	EUR	
TITULARRA = TITULAR		IFZ = NIF	
AYUNTAMIENTO DE BASAURI		P4801900D	

DATA = FECHA		BIC/SWIFT	
31-12-2022		BASKES2BXXX	
KONTU ZK = Nº DE CUENTA	SALDOA = SALDO	MONETA = TIPO MONEDA	
IBAN ES94 2095 0028 8091 0797 0865 CUENTAS DIVERSAS	189.626,88	EUR	
TITULARRA = TITULAR		IFZ = NIF	
AYUNTAMIENTO DE BASAURI		P4801900D	

Eta hau honela ager dadin beharrezko diren ondorioetarako, honako egiaztagiria egiten dut ondorengo herri eta datan.

Y para que conste y surta los efectos oportunos, expido el presente documento en el lugar y día de la fecha.

SESTAO, 2023ko Urtarrilaren 12 = 12 de Enero de 2023



Kutxabank S.A., IFK = CIF: A95653077, Gran Vía, 30-32, Bilbao - www.kutxabank.com - Merk. Erreg. = Reg. Merc. T. 5226. L. O. F. I. O. = H.B.I-58729. I. 1ª

CAJA LABORAL POPULAR, Coop. De Crédito, con domicilio social en Pº J.M. Arizmendiarieta s/n, 20500 Arrasate-Mondragón, por medio de su representante legal D./Dña. **Begoña Landin Vijandi**

CERTIFICA:

Que la/s persona/s **jurídica/s** detallada/s a continuación es/son titular/es de la cuenta:

IBAN: ES11 3035 0107 61 1070900012

SWIFT: CLPEES2MXXX

Siendo su saldo **219.540,64 €** a fecha **31/12/2022**.


TITULAR/ES:

Nombre y apellidos / Razón social
Ayuntamiento de Basauri

NIF/CIF
P4801900D

Y para que conste a todos los efectos, expido el presente certificado, en **Basauri** a **16 de enero de 2023**.

Firma y sello,



The image shows a handwritten signature in black ink over a rectangular stamp. The stamp contains the text 'LABORAL - Caja Laboral Popular' and 'Coop. de Crédito'. The signature is written in a cursive style and appears to be 'Begoña Landin Vijandi'.

AYUNTAMIENTO DE BASAURI

08686/00

KAREAGA GOIKOA, 52
48970 ARIZGOITI (VIZCAYA)

El apoderado de CaixaBank, S.A., JUAN ANTONIO GARCÍA GALVEZ

CERTIFICA

que la entidad AYUNTAMIENTO DE BASAURI con CIF número P4801900D, es titular de la cuenta corriente a la vista con identificador IBAN ES89 2100 1703 7002 0006 9313 abierta en la oficina 1703, y acredita el día 31.12.2022 un saldo de +616.026,47 euros.

CaixaBank, S.A. emite esta certificación el día 01.01.2023, para que así conste a los efectos oportunos y, a petición del interesado.

Para CaixaBank, S. A.



CaixaBank
CaixaBank, S. A.
Carrer Pintor Sorolla, 2-4
46002 VALÈNCIA





ARCHIVO MENSAJE

Ignorar Eliminar Responder Responder a todos Reenviar Más Reunión

Mover a: Al jefe Correo electrón... Listo Responder y eli... Crear nuevo

Mover Reglas Acciones

Marcar como no leído Categorizar Seguir Etiquetas



ma. 31/01/2023 11:57

CRISTINA BILBAO SALTERAIN

RV: Saldos de embargos pendientes de ingreso Grupo Santander

Para RAKEL BARRIO ALONSO

De: LOPEZ VALVERDE MIGUEL [<mailto:miguel.lopezvalverde@gruposantander.es>]

Enviado el: martes, 24 de enero de 2023 11:26

Para: CRISTINA BILBAO SALTERAIN <CBILBAO@basauri.eus>

Asunto: RE: Saldos de embargos pendientes de ingreso Grupo Santander

Buenos días Cristina,

Disculpa el retraso en contestar pero he estado fuera,

Si, la cuenta ya está cancelada.

Un saludo.



Miguel López Valverde

Banca Institucional País Vasco

miguel.lopezvalverde@gruposantander.es

618 191 366

Plaza de Jado nº 1, 2ª Planta

48009 Bilbao.



La búsqueda no puede devolver resultados de esta vista. Haga clic aquí para obtener más información.



Windows taskbar with search bar: "Escribe aquí para buscar" and icons for Edge, Excel, File Explorer, Firefox, Teams, Outlook, and Adobe Reader.