



Aurrekontuaren Likidazioa  
Udala

Liquidación del Presupuesto  
Ayuntamiento

2023

BASAURI

## AURKIBIDEA / ÍNDICE

- 1. ALKATETZA DEKRETUA**  
DECRETO DE ALCALDÍA
  - 1.1 Alkatetza Dekretua**  
Decreto de Alcaldía
- 2. KONTU-HARTZAILETZAREN TXOSTENA**  
INFORME DE INTERVENCIÓN
  - 2.1 Kontu-hartzailetzaren txostena**  
Informe de Intervención
- 3. DIRUZAINZAKO GERAKINA**  
REMANENTE DE TESORERÍA
  - 3.1 Diruzaintzako gerakina**  
Remanente de Tesorería
  - 3.2 Eragindako Diruzaintzako gerakinaren analisisa (1. Eranskina)**  
Análisis del Remanente de Tesorería afectado (Anexo 1)
  - 3.3 Kobratzeko zailak diren saldoen analisisa (2. Eranskina)**  
Análisis de los saldos de dudoso cobro (Anexo 2)
- 4. AURREKONTUAREN EMAITZA**  
RESULTADO PRESUPUESTARIO
  - 4.1 Aurrekontuaren emaitza**  
Resultado Presupuestario
  - 4.2 Finantziazio desbideratzeen analisisa (3. Eranskina)**  
Análisis de las desviaciones de financiación ( Anexo 3)
- 5. INDARREKO EKITALDIKO GASTUAK**  
GASTOS EJERCICIO CORRIENTE
  - 5.1.1 Laburpen orokorra**  
Resumen general
  - 5.1.2 Sailkapen ekonomikoa. Laburpena, kapituluka**  
Clasificación económica. Resumen por Capítulos
  - 5.1.3. Sailkapen ekonomikoa. Laburpena, azpikontzeptuka**  
Clasificación económica. Resumen por Subconceptos
  - 5.1.4. Sailkapen ekonomikoa. Gastuen partidak.**  
Clasificación económica. Partidas de gastos
  - 5.1.5. Sailkapen funtzionala. Laburpena, funtzioka**  
Clasificación funcional. Resumen por funciones
  - 5.1.6. Sailkapen funtzionala. Gastu partidak, arloka eta programaka**  
Clasificación funcional. Partidas de gastos por Areas y Programas
  - 5.2.1. Kreditu gerakinak. Laburpen orokorra**  
Remanentes de créditos. Resumen general
  - 5.2.2. Kreditu gerakinak. Laburpena**  
Remanentes de créditos. Resumen
  - 5.2.3. Kreditu gerakinak. Derrigorrez eta borondatez sartzen diren kredituak**  
Remanentes de créditos. Créditos de Incorporación Obligatoria y Voluntaria

**6. INDARREKO EKITALDIKO DIRU-SARRERAK**  
**INGRESOS EJERCICIO CORRIENTE**

- 6.1. Laburpen orokorra**  
Resumen general
- 6.2. Sailkapen ekonomikoa. Laburpena, kapituluka**  
Clasificación económica. Resumen por Capítulos
- 6.3. Sailkapen ekonomikoa. Diru-sarreren partidak**  
Clasificación económica. Partidas de ingresos

**7. ITXITAKO EKITALDIETAKO GASTUAK ETA DIRU-SARRERAK**  
**GASTOS E INGRESOS DE EJERCICIOS CERRADOS**

- 7.1.1. Gastuak. Laburpena, ekitaldika**  
Gastos. Resumen por Ejercicios
- 7.1.2. Gastuak. Sailkapen ekonomikoa. Gastu partidak, ekitaldika**  
Gastos. Clasificación económica. Partidas de gastos por Ejercicios
- 7.2.1. Diru-sarrerak. Laburpena, ekitaldika**  
Ingresos. Resumen por Ejercicios
- 7.2.2. Diru-sarrerak. Sailkapen ekonomikoa. Diru-sarrera partidak**  
Ingresos. Clasificación económica. Partidas de ingresos

**8. ETORKIZUNEKO EKITALDIAK**  
**EJERCICIOS FUTUROS**

- 8.1. Etorkizuneko ekitaldiak. Konpromiso-kredituak**  
Ejercicios futuros. Créditos de compromiso

**9. AURREKONTUTIK KANPOKO KONTZEPTUAK**  
**CONCEPTOS NO PRESUPUESTARIOS**

- 9.1. Aurrekontutik kanpoko kontzeptuak. Laburpen orokorra**  
Conceptos no presupuestarios. Resumen general
- 9.2. Aurrekontutik kanpoko kontzeptuen egoera**  
Estado de situación de conceptos no presupuestarios

**10. DIRUZAINZAKO KONTUA ETA KONTAKETA-AKTA**  
**CUENTA DE TESORERÍA Y ACTA DE ARQUEO**

- 10.1. Diruzaintzako kontua**  
Cuenta de Tesorería
- 10.2. Diruzaintzako izakinen aldakuntza**  
Variación de las existencias de Tesorería
- 10.3. Urteko kontaketa-akta**  
Acta de Arqueo anual

**ALKATETZA DEKRETUA**  
Decreto de Alcaldía

**1**

**ALKATETZA DEKRETUA**  
Decreto de Alcaldía

**1.1**

Dekretozk./N° de Decreto:  
0657/2024

<b>Espediente Zk. / N° Expediente:</b>	<b>RELGAS/2024/25</b>
<b>Unitate arduraduna / Unidad responsable:</b>	KONTABILITATEA CONTABILIDAD
<b>Prozedura / Procedimiento:</b>	Udaleko gastuetarako ebazpenak Resoluciones para gastos Ayuntamiento
<b>Interesatua / P. Interesada:</b>	
<b>Ordezkarria / Representante:</b>	

### 2023 EKITALDIA AURREKONTUAREN LIKIDAZIOA

Ikusi da Ogasun Ordezkarriak emandako ebazpen-proposamena, erreferentziako espedienteari buruzkoa, eta honela dio, hitzez hitz:

Aztertu dira Kontu-hartzaitzak egindako txostena eta likidazioa, udalaren 2023ko ekitaldiko aurrekontuari dagokionez, Dekretu hori erantsi zaizkio.

Honen bidez, Bizkaiko Lurralde Historikoko Toki Erakundeen Aurrekontuei buruzko abenduaren 2ko 10/2003 Foru Arauaren 49.3. artikuluan xedatutakoaren arabera,

2023ko ekitaldiko Udal Aurrekontuaren Likidazio erantsia ONESTE A XEDATU dut, horretatik ateratako zifra hauekin bat etorrita:

### EJERCICIO 2023 LIQUIDACIÓN DEL PRESUPUESTO

Vista la propuesta de resolución emitida por la Delegada de Hacienda, recaída en el expediente de referencia, que copiada dice:

Vista la Liquidación y el Informe elaborados por la Intervención respecto del Presupuesto del Ayuntamiento del Ejercicio 2023 y que se adjuntan al presente Decreto.

Por el presente, de conformidad con lo dispuesto en el artículo 49.3 de la Norma Foral 10/2003, de 2 de diciembre, Presupuestaria de las Entidades Locales del Territorio Histórico de Bizkaia,

DISPONGO LA APROBACIÓN de la adjunta Liquidación del Presupuesto Municipal del ejercicio 2023 de acuerdo con las siguientes cifras que de la misma se extractan:

	Eurotan /En euros
Doitutako Aurrekontu-Emailza Resultado Presupuestario Ajustado	<b>7.244.158,83</b>
Ukitutako Diruzaintza-Gerakina Remanente de Tesorería Afectado	<b>13.803.044,90</b>
Gastu Orokorretarako Diruzaintza-Gerakina Remanente de Tesorería para Gastos Generales	<b>21.630.971,84</b>

**Erantsitako dokumentuak:****Documentos anexos:**

Erantsitako dokumentura sartzeko, <https://egoitza.basauri.eus/EKS-ra> eta idatzi dagokion EKSa

Para acceder al documento anexo acuda a <https://sede.basauri.eus/CSV> y teclee el CSV correspondiente

DESKRIBAPENA/DESCRIPCIÓN	ESK/CSV
<a href="#">2_1_Kontu-hartzaitzaren txostena.pdf</a>	<a href="#">15250402215467425545</a>
<a href="#">3_1_Diruzaintza-gerakina.pdf</a>	<a href="#">15250403166004403746</a>
<a href="#">4_1_Aurrekontuaren emaitza.pdf</a>	<a href="#">15250403061355671716</a>
<a href="#">Estado de ejecución resumen de Gastos e Ingresos.pdf</a>	<a href="#">15250402761507713337</a>

Proposamen horrekin ados egonda, eta Toki-Araubidearen Oinarriak arautzen dituen apirilaren 2ko 7/1985 Legearen 21.1 artikulua emandako ahalmenak baliatuta, honako hau

Encontrándola conforme y en ejercicio de las facultades establecidas en el artículo 21.1 de la Ley 7/1985, de 2 de abril reguladora de las Bases de Régimen Local,

**XEDATZEN DUT:****DISPONGO:**

Goian jasotako ebazpen-proposamena onestea eta bere horretan Ebazpen bihurtzea.

Aprobar la propuesta de resolución transcrita, elevándola a Resolución, en sus propios términos.

Basauri, 2024ko otsailaren 14(e)an / 14 de febrero de 2024  
ALKATEA / EL ALCALDE  
ASIER IRAGORRI BASAGUREN

**KONTU-HARTZAILETZAREN TXOSTENA**  
Informe de Intervención

**2**

**KONTU-HARTZAILETZAREN TXOSTENA**  
Informe de Intervención

**2.1**



**BASAU RI**  
Udala • Ayuntamiento



**KONTU-HARTZAILTZAREN TXOSTENA  
BASAU RI KO UDALAREN 2023 KO EKITALDIAREN  
AURREKONTU-LIKIDAZIOA GAINEAN**

**INFORME DE INTERVENCIÓN SOBRE LA  
LIQUIDACIÓN DEL PRESUPUESTO DEL  
AYUNTAMIENTO DE BASAU RI DEL EJERCICIO 2023**

1. Erantsitako likidazioa prestatzeko, Bizkaiko Lurralde Historikoko Toki Erakundeen Aurrekontuetako 10/2003 Foru Arauaren VII. Kapituluaren ezarritako irizpideak jarraitu dira. Epeari dagokionez, berriz, Aurrekontua Egikaritzeko Arauaren 45. artikulua xedatutakoa bete da.
2. **Gastu Orokorretarako Diruzaintzaren Gerakina 21.630.971,84 eurokoa da**, behin eragindako finantzazioaren gehiegizkoa kendu eta gero. Kopuru horren karguz, borondatez gehitu ahal den kreditu-gerakinen zenbatekoa 5.933.771,14 eurora hel liteke.
3. **Aurrekontuaren emaitza doitu**a, bestalde, **7.244.158,83 eurokoa da**. Doikuntza egin da finantzaketako desbideratze positibo eta negatiboak aintzat hartuta; era berean, aurreko urteko diruzaintzaren gerakinaren kontura ezagututako obligazioak ere zenbatu dira.
4. 2023. ekitaldiko **Aurrekontu-egonkortasunaren, zorraren eta gastu-arauaren** helburuak ez direla ezarri ikusita, ezin da ebaluatu Udal Korporazioa eratzen duten erakundeen aurrekontu bateratuaren likidazioak horiek bete egiten dituen ala ez. Hala ere, finantzaketa-superabit garbia erakusteko zuela esan daiteke.
5. Aurreko urteetan erabilitako irizpidearekin bat etorritik, aurreko paragrafoetan esandako emaitzek barne-biltzen dute saldo positiboa duen **2023 Udalkutxa** funtsen aurre-likidazioa, 485.423,00 eurokoa.
6. Erantsitako aurrekontu-likidazioak egokiro jasotzen ditu kobratzeke dauden eskubideak, ordaintzeke dauden obligazioak, eta 2023ko abenduaren 31n zegoen diruzaintzako gerakina. Horiekin batera, data horretan amaitutako ekitaldi ekonomikoaren kreditu-gerakinak eta aurrekontuaren emaitza ere islatzen ditu.
1. La liquidación adjunta se ha preparado de acuerdo con los criterios establecidos en el Capítulo VII de la Norma Foral 10/2003. Presupuestaria de las Entidades Locales del T.H. de Bizkaia, y dando cumplimiento, en cuanto al plazo, a lo previsto en el artículo 45 de la Norma de Ejecución Presupuestaria.
2. El **Remanente de Tesorería para Gastos Generales** asciende a **21.630.971,84 euros**, una vez descontado el exceso de financiación afectada. Con cargo a dicho importe, el importe de remanentes de créditos de incorporación voluntaria podría llegar hasta 5.933.771,14 euros.
3. El **Resultado Presupuestario Ajustado, por su parte, totaliza 7.244.158,83 euros**, importe ajustado por las desviaciones positivas y negativas de financiación, así como por las obligaciones reconocidas con cargo al Remanente de Tesorería del año anterior.
4. Dada la no fijación de **objetivos de estabilidad presupuestaria, deuda y regla de gasto** para el ejercicio 2023, no es posible evaluar si la liquidación del presupuesto del conjunto de entidades que forman la Corporación Local cumple con los mismos. No obstante, cabe decir que arrojaría un claro superávit de financiación.
5. De acuerdo con el criterio contable seguido en años anteriores, los resultados citados en los párrafos anteriores incluyen el saldo positivo de la pre-liquidación de los fondos **Udalkutxa 2023** por importe de 485.423,00 euros.
6. La liquidación presupuestaria adjunta expresa adecuadamente los derechos pendientes de cobro, las obligaciones pendientes de pago y el remanente de tesorería al 31 de diciembre de 2023, así como los remanentes de crédito y el resultado presupuestario correspondientes al ejercicio económico finalizado en dicha fecha.

10/2003 Foru Arauaren 45. artikuluari jarraituta, erantsitako likidazioa, behin onetsita, Udaltzari jakinaraziko zaio.

De conformidad con el art. 45 de la Norma Foral 10/2003, la liquidación adjunta, una vez aprobada, será comunicada al Pleno.

Kontu-hartzailea / El Interventor

ROBERTO  
GORBEA  
ARIZUBIETA  
16035720M

Firmado digitalmente por  
ROBERTO GORBEA  
ARIZUBIETA -  
16035720M  
Fecha: 2024.02.09  
09:36:31 +01'00'

**DIRUZAINZAKO GERAKINA**  
Remanente de Tesorería

**3**

**DIRUZAINZAKO GERAKINA**  
Remanente de Tesorería

**3.1**



**ESTADO DEL REMANENTE DE TESORERÍA**

**EJERCICIO 2023**

CUENTAS	COMPONENTES	IMPORTES		
		AÑO	AÑO ANTERIOR	
57,556	1. Fondos líquidos		38.559.184,30	28.896.914,74
	2. Derechos pendientes de cobro		6.624.458,13	5.929.745,75
430	+ del Presupuesto corriente	3.693.408,56		3.933.699,81
431	+ de Presupuestos cerrados	1.957.058,99		1.450.710,72
257,258,270,275,440,442, 449,456,470,471,472,537, 538,550,565,566	+ de Operaciones no presupuestarias	973.990,58		545.335,22
	3. Obligaciones pendientes de pago		7.845.324,87	7.768.774,20
400	+ del Presupuesto corriente	4.556.020,06		5.127.040,51
401	+ de Presupuestos cerrados	283.799,95		4.024,88
165,166,180,185,410,414, 419,453,456,475,476,477, 502,515,516,521,550,560, 561	+ de Operaciones no presupuestarias	3.005.504,86		2.637.708,81
	4. Partidas pendientes de aplicación		-4.733,10	-48.738,85
554,559	- cobros realizados pendientes de aplicación definitiva	4.854,75		56.477,58
555,5581,5585	+ pagos realizados pendientes de aplicación definitiva	121,65		7.738,73
	I. Remanente de tesorería total (1 + 2 - 3 + 4)		37.333.584,46	27.009.147,44
2961,2962,2981,2982,49 00,4901,4902,4903,5961 ,5962,5981,5982	II. Saldos de dudoso cobro		1.899.567,72	1.465.035,84
	III. Exceso de financiación afectada		13.803.044,90	5.804.349,92
	IV. Remanente de tesorería para gastos generales (I - II - III)		21.630.971,84	19.739.761,68

**DIRUZAINZAKO GERAKINA**  
Remanente de Tesorería

**3**

**ERAGINDAKO DIRUZAINZAKO GERAKINAREN ANALISIA (1. Eranskina)**  
Análisis del Remanente de Tesorería afectado (Anexo 1)

**3.2**

## 1.eranskina / anexo 1

2023KO EKITALDIA / EJERCICIO 2023				
LOTUTAKO DIRUZAINZTA-GERAKINAREN ANALISIA / ANÁLISIS DEL REMANENTE DE TESORERÍA AFECTADO				
JATORRIA / ORIGEN	URTEA / AÑO	LOTUTAKO FINANTZA-BALIABIDEA / RECURSO DE FINANCIACIÓN AFECTADO	ZENBATEKOA / IMPORTE	
LOTUTAKO KREDITUAK, DERRIGORREZ SARTU BEHARREKOAK / CRÉDITOS AFECTADOS DE INCORPORACIÓN OBLIGATORIA	2023	Euskadiko Autonomia-Erkidegoa / Comunidad Autónoma del País Vasco	327.912,37	
		Bizkaia-ko Lurralde Historikoa / Territorio Histórico de Bizkaia	0,00	
		Estatua / Estado	0,00	
		Beste batzuk / Otros	4.006.171,61	
	2022 eta aurrekoak / y anteriores	Euskadiko Autonomia-Erkidegoa / Comunidad Autónoma del País Vasco	3.078,97	
		Bizkaia-ko Lurralde Historikoa / Territorio Histórico de Bizkaia	1.429.062,02	
		Hirigintzako diru-sarrerak / Ingresos urbanísticos	624.407,79	
		Inbertsio errealeko salmenta / Venta de inversiones reales	0,00	
		Lotutako kredituak, derrigorrez sartu beharrekoak, guztira	Total créditos afectados de incorporación obligatoria	<b>6.390.632,76</b>
LOTZEKE DAUDEN KAPITAL-SARRERAK / INGRESOS DE CAPITAL PENDIENTES DE AFECTACIÓN	2023	Inbertsio errealeko salmenta / Venta de inversiones reales	4.980.795,86	
		Hirigintzako diru-sarrerak / Ingresos urbanísticos	65.158,73	
	2022 eta aurrekoak / y anteriores	Inbertsio errealeko salmenta / Venta de inversiones reales	1.831.084,42	
		Hirigintzako diru-sarrerak / Ingresos urbanísticos	535.373,13	
		Lotzeke dauden kapital-kredituak, guztira	Total créditos de capital pendientes de afectación	<b>7.412.412,14</b>
<b>ERAGINDAKO DIRUZAINZTA-GERAKINA (DG), GUZTIRA</b>			<b>TOTAL REMANENTE DE TESORERÍA AFECTADO (RTA)</b>	<b>13.803.044,90</b>

**DIRUZAINZAKO GERAKINA**  
Remanente de Tesorería

**3**

**KOBRAZKEKO ZAILAK DIREN SALDOEN ANALISIA (2. Eranskina)**  
Análisis de los saldos de dudoso cobro (Anexo 2)

**3.3**

## 2. eranskina / Anexo 2

**Analisisa: kobratzeke dauden, kobratzeko zailak diren edota kobratu ezin daitezkeen eskubideak /**  
**Análisis de los derechos pendientes de cobro de difícil o imposible realización**

<b>Kobratzeke dauden zorrak /</b> Deudas pendientes de cobro	<b>Zenbatekoa /</b> Importe	<b>( * )</b> %	<b>Kobratzeko zailak diren zorrak /</b> deudas de dudoso cobro
2023 (nahitaezko diru-bilketan / en ejecutiva)	563.749,33	25	140.841,79
2022	793.332,24	75	594.999,18
2021 eta aurrekoak / y anteriores	1.163.726,75	100	1.163.726,75
<b>Guztira / Total</b>			<b>1.899.567,72</b>

(\*) Aurrekontua Egikaritzeko Arauaren 45.3ko portzentajeak aplikatzen dira.

(\*) Se aplican los porcentajes previstos en el art. 45.3 de la Norma de Ejecución Presupuestaria.

**AURREKONTUAREN EMAITZA**  
Resultado Presupuestario

**4**

**AURREKONTUAREN EMAITZA**  
Resultado Presupuestario

**4.1**



CONCEPTOS	DERECHOS RECONOCIDOS NETOS	OBLIGACIONES RECONOCIDAS NETAS	RESULTADO PRESUPUESTARIO EJERCICIO CORRIENTE
a) Operaciones corrientes	58.465.699,64	50.958.966,21	7.506.733,43
b) Operaciones de capital	9.884.629,55	6.661.667,94	3.222.961,61
c) Activos financieros	59.659,93	145.456,14	-85.796,21
d) Pasivos financieros	0,00	403.702,90	-403.702,90

**I. RESULTADO PRESUPUESTARIO DEL EJERCICIO CORRIENTE (I=a+b+c+d)**

**10.240.195,93**

CONCEPTOS	ANULACIÓN, CANCELACIÓN O RECTIFICACIÓN DE DERECHOS RECONOCIDOS	ANULACIÓN, CANCELACIÓN O RECTIFICACIÓN DE OBLIGACIONES	RESULTADO PRESUPUESTARIO EJERC. CERRADOS
a) Operaciones corrientes	-84.241,09	0,00	84.241,09
b) Operaciones de capital	0,00	0,00	0,00
c) Activos financieros	0,00	0,00	0,00
d) Pasivos financieros	0,00	0,00	0,00

**II. RESULTADO PRESUPUESTARIO DE EJERCICIOS CERRADOS (II=a+b+c+d)**

**84.241,09**

AJUSTES	
a) Créditos gastados financiados con remanente de tesorería para gastos generales	4.918.416,79
b) Desviaciones de financiación negativas del ejercicio	1.324.343,57
c) Desviaciones de financiación positivas del ejercicio	9.323.038,55

**III. TOTAL AJUSTES (III=a+b-c)**

**-3.080.278,19**

**RESULTADO PRESUPUESTARIO AJUSTADO (I+II+III)**

**7.244.158,83**

**AURREKONTUAREN EMAITZA**  
Resultado Presupuestario

**4**

**FINANTZIAZIO DESBIDERATZEEN ANALISIA (3. Eranskina)**  
Análisis de las desviaciones de financiación (Anexo 3)

**4.2**

**3. eranskina / Anexo 3****Finantzaketa-desbideratzeen analisisa, 2023ko ekitaldia /**  
Análisis de las desviaciones de financiación del ejercicio 2023

Saikapena / Clasificación			Deskribapena / Descripción	Finantzaketa-desbideratzeak / Desviaciones de financiación	
Org.	Fun.	Eko.		NEGATIBOAK / NEGATIVAS	POSITIBOAK / POSITIVAS
				2022ko ekitaldiari dagozkionak Imputables al ejercicio 2023	2022ko ekitaldiari dagozkionak Imputables al ejercicio 2023
11	2314	48099	T. Cor. a familias. AYUDAS DE CARÁCTER SOCIAL		432,82
11	2312	62220	Inversión en viviendas y locales. TERCERA EDAD	49.005,00	
21	1512	33201	Intereses préstamos a L/P. PLAN URB. S. FAUSTO-BIDEB.-POZOKOETXE		6.171,61
21	1512	60112	Proyecto de Plaza San Fausto		3.943.000,00
21	1512	60312	Suelo Área de Reparto "K" San Fausto-Bidebieta-Pozokoetxe	603.103,34	
21	1512	78001	Ayudas rehabilitación edificios San Fausto	48.000,00	
23	1722	62222	Rehabilitación energética (geotermia) en edif. Brigada. MEDIO AMBIENTE	52.000,00	
52	2413	13122	Retribuciones programa FSE Plus del Pais Vasco 2022. LANBIDE	54.056,53	
52	2413	13123	Retribuciones programa FSE Plus del Pais Vasco 2023. LANBIDE		80.048,20
52	2413	13121	Retribuciones Plan Empleo 2023. LANBIDE		153.369,47
52	2413	16001	Seguridad Social programa FSE Plus del Pais Vasco 2022. LANBIDE	17.691,87	
52	2413	16001	Seguridad Social programa FSE Plus del Pais Vasco 2023. LANBIDE		26.660,73
52	2413	16001	Seguridad Social Plan Empleo 2023. LANBIDE		53.930,55
71	3241	62205	Rehabilitación edificios. COLEGIOS PUBLICOS		13.470,60
93	3411	62214	Inversión mejora instalaciones deportivas Artunduaga. DEPORTES	443.419,68	
Ingresos corrientes pendientes de afectación				57.067,15	
Venta de inversiones reales pendientes de afectación					4.980.795,84
Ingresos de naturaleza urbanística pendientes de afectación					65.158,73

**1.324.343,57****9.323.038,55****2023KO EKITALDIA / EJERCICIO 2023****LOTUTAKO DIRUZAINZTA-GERAKINAREN (DG) BILAKAERA / REMANENTE DE TESORERÍA AFECTADO (RTA)****2022.12.31n lotutako diruzaintza-gerakina / Remanente de Tesorería Afectado a 31.12.2022****5.804.349,92**

Gehi: 2023eko ekitaldiko baliabideak, gastuei lotutakoak / Más: Recursos del ejercicio 2023afectados a gastos

9.323.038,55

Ken: Finantziaketa negatiboko desbideratzea / Menos: Desviación de financiación negativa

-1.324.343,57

**2023.12.31n lotutako Diruzaintza-gerakina / Remanente de Tesorería Afectado a 31.12.2023****13.803.044,90**

**INDARREKO EKITALDIKO GASTUAK**  
Gastos Ejercicio Corriente

**5**

**LABURPEN OROKORRA**  
Resumen General

**5.1.1**

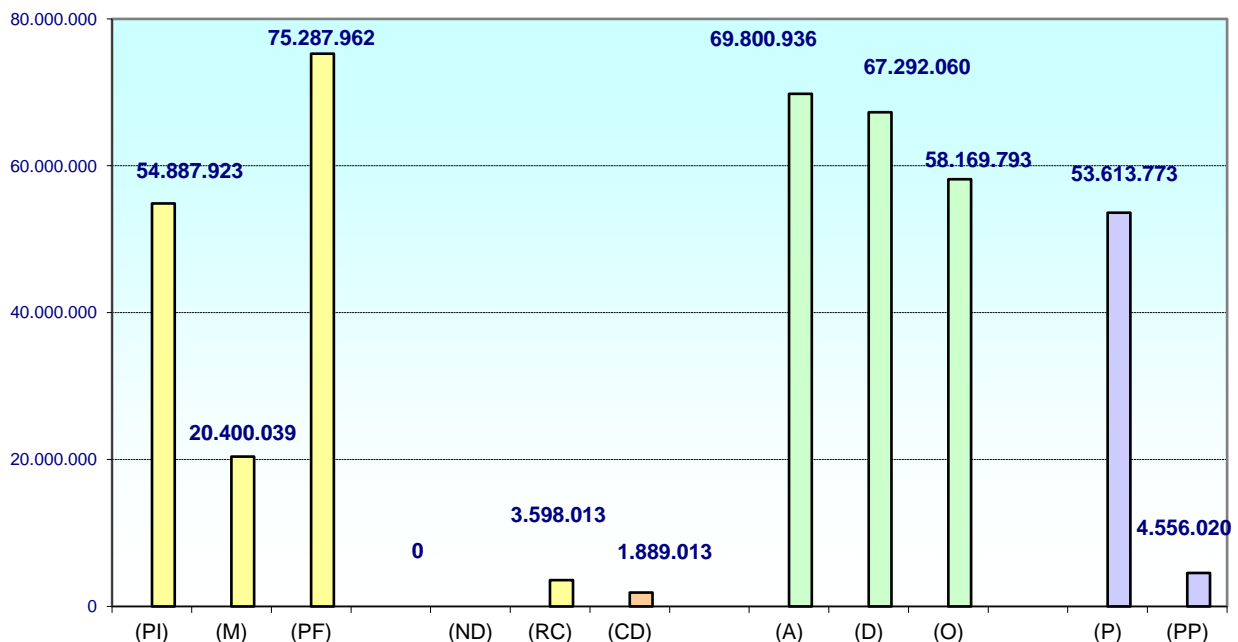
## 2023. URTEA / AÑO 2023

GASTU-AURREKONTUAREN EGIKARITZA. INDARREKO EKITALDIA  
EJECUCIÓN DEL PRESUPUESTO DE GASTOS. EJERCICIO CORRIENTE

## Laburpena / Resumen

Eurotan / En euros

<b>Hasierako aurrekontua / Presupuesto Inicial</b>	(PI)	54.887.923
<b>Aldaketak / Modificaciones</b>	(M)	20.400.039
<b>Amaierako aurrekontua / Presupuesto Final</b>	(PF)	75.287.962
<b>Erabilgarri ez dauden kredituen saldoak / Saldos créditos No Disponibles</b>	(ND)	0
<b>Atxikitako kredituen saldoak / Saldos de créditos Retenidos</b>	(RC)	3.598.013
<b>Erabilgarri dauden kredituen saldoak / Saldos de créditos Disponibles</b>	(CD)	1.889.013
<b>Baimendutako gastuak, guztira / Total gastos Autorizados</b>	(A)	69.800.936
<b>Xedatutako gastuak, guztira / Total gastos Dispuestos</b>	(D)	67.292.060
<b>Aitortutako obligazioak, guztira / Total obligaciones Reconocidas</b>	(O)	58.169.793
<b>Egindako ordainketa likidoak, guztira / Total pagos líquidos realizados</b>	(P)	53.613.773
<b>Ordaintzeke, guztira / Total pendiente de pago</b>	(PP)	4.556.020

GASTU-AURREKONTUAREN EGIKARITZA / EJECUCIÓN DEL PRESUPUESTO DE GASTOS  
2023. urtea / Año 2023

**INDARREKO EKITALDIKO GASTUAK**  
Gastos Ejercicio Corriente

**5**

**SAILKAPEN EKONOMIKOA. LABURPENA, KAPITULUKA**  
Clasificación Económica. Resumen por Capítulos

**5.1.2**

**ESTADO DE EJECUCIÓN DESDE**

**1/1/2023**

**HASTA 31/12/2023**

Clasificación Capítulos	DENOMINACIÓN DE LOS CAPÍTULO	Créditos Iniciales	Modificaciones	Créditos Totales	Gastos Autorizados	Gastos Comprometidos	Comp/Ctos	Obligaciones Reconocidas	Obl/Ctos	Pagos Líquidos	Pag/Obl	Pendiente de Pago	Estado de Ejecución
<b>1</b>	Gastos de personal	16.022.081,50	737.644,91	16.759.726,41	16.309.288,33	16.309.288,33	97,31	15.636.500,72	93,30	15.624.698,62	99,92	11.802,10	1.123.225,69
<b>2</b>	Gastos en bienes corrientes y servicios	24.363.146,49	1.735.029,93	26.098.176,42	24.425.338,30	24.281.270,29	93,04	23.097.015,21	88,50	19.953.451,48	86,39	3.143.563,73	3.001.161,21
<b>3</b>	Gastos Financieros	100.181,97	29.100,00	129.281,97	83.110,36	83.110,36	64,29	83.110,36	64,29	83.110,36	100,00		46.171,61
<b>4</b>	Transferencias y subvenciones corrientes	10.346.996,99	2.189.146,06	12.536.143,05	12.229.057,40	12.142.339,92	96,86	12.142.339,92	96,86	11.351.714,80	93,49	790.625,12	393.803,13
	Total de operaciones corrientes:	50.832.406,95	4.690.920,90	55.523.327,85	53.046.794,39	52.816.008,90	95,12	50.958.966,21	91,78	47.012.975,26	92,26	3.945.990,95	4.564.361,64
<b>6</b>	Inversiones Reales	3.156.182,28	15.336.392,12	18.492.574,40	15.475.996,40	13.533.262,42	73,18	6.268.234,76	33,90	5.688.928,29	90,76	579.306,47	12.224.339,64
<b>7</b>	Subvenciones y transferencias de Capital	349.000,00	372.726,15	721.726,15	469.726,15	393.433,18	54,51	393.433,18	54,51	362.710,54	92,19	30.722,64	328.292,97
<b>8</b>	Activos Financieros	146.630,38		146.630,38	145.456,14	145.456,14	99,20	145.456,14	99,20	145.456,14	100,00		1.174,24
<b>9</b>	Pasivos financieros	403.702,90		403.702,90	403.702,90	403.702,90	100,00	403.702,90	100,00	403.702,90	100,00		
	Total de operaciones de capital:	4.055.515,56	15.709.118,27	19.764.633,83	16.494.881,59	14.475.854,64	73,24	7.210.826,98	36,48	6.600.797,87	91,54	610.029,11	12.553.806,85
	<b>Suma</b>	54.887.922,51	20.400.039,17	75.287.961,68	69.541.675,98	67.291.863,54	89,38	58.169.793,19	77,26	53.613.773,13	92,17	4.556.020,06	17.118.168,49

**INDARREKO EKITALDIKO GASTUAK**  
Gastos Ejercicio Corriente

**5**

**SAILKAPEN EKONOMIKOA. LABURPENA, AZPIKONTZEPTUKA**  
Clasificación Económica. Resumen por Subconceptos

**5.1.3**

**ESTADO DE EJECUCIÓN DESDE 1/1/2023 HASTA 31/12/2023**

Clasificación SUBCONCEPTO	DENOMINACIÓN DE LOS SUBCONCEPTOS	Créditos Iniciales	Modificaciones	Créditos Totales	Gastos Autorizados	Gastos Comprometidos	Comp/Ctos	Obligaciones Reconocidas	Obl/Ctos	Pagos Líquidos	Pag/Ob	Pendiente de Pago	Estado de Ejecución
10001	Retribuciones a altos cargos	499.282,80		499.282,80	466.500,59	466.500,59	93,43	466.500,59	93,43	466.500,59	100,00		32.782,21
11001	Retribuciones eventuales confianza	87.990,34		87.990,34	92.464,82	92.464,82	105,09	92.464,82	105,09	92.464,82	100,00		-4.474,48
12001	Retribuciones básicas	2.924.772,42		2.924.772,42	2.850.264,25	2.850.264,25	97,45	2.850.264,25	97,45	2.850.264,25	100,00		74.508,17
12003	Antigüedad	633.526,12		633.526,12	533.127,97	533.127,97	84,15	533.127,97	84,15	533.127,97	100,00		100.398,15
12101	Retribuciones complementarias	7.010.381,55		7.010.381,55	7.661.593,17	7.661.593,17	109,29	7.661.593,17	109,29	7.661.593,17	100,00		-651.211,62
12103	Complemento productividad y mejoras	259.063,74		259.063,74	251.993,83	251.993,83	97,27	251.993,83	97,27	251.993,83	100,00		7.069,91
12201	Retribuciones en especie												
13101	Retrib. basicas laborales eventual	256.404,16	-22.715,34	233.688,82	36.477,56	36.477,56	15,61	36.477,56	15,61	36.477,56	100,00		197.211,26
13114	Retribuciones II Plan Local c/ violencia machista 2022		52.271,86	52.271,86	52.271,86	52.271,86	100,00	44.534,25	85,20	44.534,25	100,00		7.737,61
13122	Retribuciones prog FSE Plus del País Vasco 2022		110.931,89	110.931,89	110.842,94	110.842,94	99,92	104.943,75	94,60	104.943,75	100,00		5.988,14
13123	Retribuciones prog FSE Plus del País Vasco 2023		170.896,10	170.896,10	168.673,44	168.673,44	98,70	27.834,85	16,29	27.834,85	100,00		143.061,25
13124	Lanbide. Retribuciones Plan Empleo 2023		365.089,23	365.089,23	348.154,42	348.154,42	95,36	16.819,01	4,61	8.479,80	50,42	8.339,21	348.270,22
16001	Seguridad Social	3.320.365,82	251.171,17	3.571.536,99	3.274.135,42	3.274.135,42	91,67	3.111.115,66	87,11	3.111.115,66	100,00		460.421,33
16004	Elkarkidetza	100.000,00		100.000,00	84.271,46	84.271,46	84,27	84.271,46	84,27	84.271,46	100,00		15.728,54
16006	Aportación a sistemas complementarios de pensiones	150.000,00		150.000,00	151.426,83	151.426,83	100,95	151.426,83	100,95	151.426,83	100,00		-1.426,83
16201	Formación y perfeccion. del personal funcionario	12.000,00		12.000,00	7.505,45	7.505,45	62,55	7.505,45	62,55	6.352,55	84,64	1.152,90	4.494,55
16204	Mejoras sociales	100.000,00		100.000,00	69.139,27	69.139,27	69,14	69.139,27	69,14	69.092,27	99,93	47,00	30.860,73
16205	Seguros del personal	223.535,90		223.535,90	150.445,05	150.445,05	67,30	126.488,00	56,59	124.225,01	98,21	2.262,99	97.047,90
19901	Bolsa Incremento Capítulo 1	444.758,65	-190.000,00	254.758,65									254.758,65
20001	Arrendamiento terrenos y bienes naturales	2.000,00		2.000,00	1.310,13	1.310,13	65,51	1.310,13	65,51	1.310,13	100,00		689,87
20101	Arrendamiento edificios y otras construcciones	9.000,00		9.000,00	4.497,57	4.497,57	49,97	4.497,57	49,97	4.497,57	100,00		4.502,43
	<b>Suma</b>	16.033.081,50	737.644,91	16.770.726,41	16.315.096,03	16.315.096,03	97,28	15.642.308,42	93,27	15.630.506,32	99,92	11.802,10	1.128.417,99

**ESTADO DE EJECUCIÓN DESDE 1/1/2023 HASTA 31/12/2023**

Clasificación SUBCONCEPTO	DENOMINACIÓN DE LOS SUBCONCEPTOS	Créditos Iniciales	Modificaciones	Créditos Totales	Gastos Autorizados	Gastos Comprometidos	Comp/Ctos	Obligaciones Reconocidas	Obl/Ctos	Pagos Líquidos	Pag/Ob	Pendiente de Pago	Estado de Ejecución
20201	Arrendamiento maquinaria, instalaciones y utillaje	153.661,00	45.687,76	199.348,76	195.944,85	195.944,85	98,29	110.242,67	55,30	97.027,82	88,01	13.214,85	89.106,09
20301	Arrendamiento material de transporte	6.352,50		6.352,50									6.352,50
20401	Arrendamiento mobiliario y enseres				1.620,41	1.620,41		1.311,76		1.030,43	78,55	281,33	-1.311,76
20501	Arrendamiento Equipos Procesos Informatización	27.669,92	22.000,00	49.669,92	22.667,14	19.594,22	39,45	19.594,22	39,45	6.534,00	33,35	13.060,22	30.075,70
21001	RMC. infraestructura y bienes naturales	384.645,90	278.743,64	663.389,54	746.370,77	667.476,67	100,62	590.225,65	88,97	477.605,71	80,92	112.619,94	73.163,89
21002	Intervención mejoras seguridad vial		25.573,96	25.573,96	25.573,96	25.573,96	100,00	25.573,96	100,00	25.573,96	100,00		
21101	RMC. edificios y otras construcciones	250.000,00	112.813,74	362.813,74	419.850,82	412.417,09	113,67	379.033,75	104,47	317.639,19	83,80	61.394,56	-16.220,01
21102	Cuotas comunidades propietarios	245.328,00	8.741,01	254.069,01	86.732,82	86.732,82	34,14	86.732,82	34,14	86.732,82	100,00		167.336,19
21201	RMC. maquinaria, instalaciones y utillaje	338.586,22	7.953,12	346.539,34	344.243,12	344.243,12	99,34	311.310,96	89,83	227.769,95	73,16	83.541,01	35.228,38
21301	RMC. material de transporte	121.799,00	2.200,00	123.999,00	101.585,88	101.585,88	81,92	71.493,99	57,66	59.539,84	83,28	11.954,15	52.505,01
21401	RMC. mobiliario y enseres	3.000,00	-700,00	2.300,00	1.144,21	1.144,21	49,75	1.144,21	49,75	1.144,21	100,00		1.155,79
21402	Mobiliario urbano y juegos infantiles		82.535,48	82.535,48	85.141,82	85.141,82	103,16	85.141,82	103,16	85.141,82	100,00		-2.606,34
21501	RMC. equipos proceso de información	287.268,26	81.820,82	369.089,08	344.541,34	292.541,34	79,26	272.800,38	73,91	231.339,34	84,80	41.461,04	96.288,70
21901	RMC otro inmovilizado material				19.196,81	19.196,81		19.196,81		19.196,81	100,00		-19.196,81
22001	Material ordinario no inventariable	34.650,00	209,10	34.859,10	23.879,12	23.879,12	68,50	20.859,63	59,84	16.975,75	81,38	3.883,88	13.999,47
22002	Prensa, revista, libros y otras publicaciones	25.187,89	-5.000,00	20.187,89	25.699,90	25.699,90	127,30	25.699,90	127,30	25.639,40	99,76	60,50	-5.512,01
22003	Material informático no inventariable	4.000,00		4.000,00	1.864,44	1.864,44	46,61						4.000,00
22101	Energía eléctrica	1.343.837,13	104.200,00	1.448.037,13	1.442.680,76	1.442.680,76	99,63	1.436.209,76	99,18	1.289.956,43	89,82	146.253,33	11.827,37
22102	Agua	1.450.000,00		1.450.000,00	1.355.000,00	1.355.000,00	93,45	1.340.990,57	92,48	788.516,63	58,80	552.473,94	109.009,43
22103	Gas	418.724,96	320.883,45	739.608,41	725.216,67	725.216,67	98,05	476.674,88	64,45	371.930,82	78,03	104.744,06	262.933,53
	<b>Suma</b>	21.127.792,28	1.825.306,99	22.953.099,27	22.284.050,87	22.142.650,12	96,47	20.916.546,16	91,13	19.759.801,25	94,47	1.156.744,91	2.036.553,11

**ESTADO DE EJECUCIÓN DESDE 1/1/2023 HASTA 31/12/2023**

Clasificación SUBCONCEPTO	DENOMINACIÓN DE LOS SUBCONCEPTOS	Créditos Iniciales	Modificaciones	Créditos Totales	Gastos Autorizados	Gastos Comprometidos	Comp/Ctos	Obligaciones Reconocidas	Obl/Ctos	Pagos Líquidos	Pag/Ob	Pendiente de Pago	Estado de Ejecución
22104	Combustibles y carburantes	62.950,00		62.950,00	56.553,71	56.553,71	89,84	50.602,12	80,38	44.077,88	87,11	6.524,24	12.347,88
22105	Vestuario	116.991,59	-10.101,94	106.889,65	66.930,45	66.930,45	62,62	63.170,51	59,10	26.565,97	42,05	36.604,54	43.719,14
22106	Productos alimenticios	200,00		200,00									200,00
22110	Menaje doméstico	500,00	28.215,00	28.715,00									28.715,00
22111	Útiles y herramientas	3.000,00		3.000,00	13.999,32	13.999,32	466,64	13.999,32	466,64	13.999,32	100,00		-10.999,32
22113	Artículos promoción municipal	1.000,00		1.000,00	504,09	504,09	50,41	504,09	50,41	504,09	100,00		495,91
22199	Otros suministros	15.615,00	27.400,56	43.015,56	12.974,05	12.974,05	30,16	11.363,68	26,42	11.179,07	98,38	184,61	31.651,88
22201	Comunicaciones telefónicas	152.032,17	123.522,42	275.554,59	175.433,19	175.433,19	63,67	165.922,93	60,21	144.836,36	87,29	21.086,57	109.631,66
22202	Comunicaciones postales	176.250,00		176.250,00	117.711,02	117.711,02	66,79	80.230,37	45,52	71.228,46	88,78	9.001,91	96.019,63
22401	Primas seguros edificios y locales	124.000,00		124.000,00	99.104,35	99.104,35	79,92	87.064,10	70,21	87.064,10	100,00		36.935,90
22501	Tributos de carácter municipal	2.500,00		2.500,00	2.251,40	2.251,40	90,06	2.251,40	90,06	2.251,40	100,00		248,60
22502	Tributos del Territorio Histórico	1.500,00		1.500,00	35,56	35,56	2,37	35,56	2,37	26,30	73,96	9,26	1.464,44
22504	Tributos estatales	22.000,00	38.801,00	60.801,00	68.595,79	68.595,79	112,82	68.595,79	112,82	68.595,79	100,00		-7.794,79
22602	Atenciones protocolarias y representativas	6.750,00		6.750,00	2.745,63	2.745,63	40,68	2.745,63	40,68	2.745,63	100,00		4.004,37
22603	Publicidad y propaganda	157.000,00		157.000,00	144.593,02	144.593,02	92,10	134.116,64	85,42	84.527,90	63,03	49.588,74	22.883,36
22604	Gastos jurídicos	1,00		1,00	416,11	416,11	1.611,00	416,11	1.611,00	416,11	100,00		-415,11
22605	Reuniones, conferencias, cursillos	30.000,00		30.000,00	22.894,01	22.894,01	76,31	20.930,41	69,77	12.656,79	60,47	8.273,62	9.069,59
22606	Act. socio culturales deportivas	19.500,00		19.500,00	15.386,25	15.386,25	78,90	15.083,48	77,35	11.052,88	73,28	4.030,60	4.416,52
22608	Indemnizaciones	40.001,00		40.001,00	7.441,45	7.441,45	18,60	7.441,45	18,60	7.441,45	100,00		32.559,55
22609	Gastos diversos por campañas	196.840,00	4.066,76	200.906,76	152.253,28	152.253,28	75,78	137.361,63	68,37	113.754,01	82,81	23.607,62	63.545,13
22610	Ejecución subsidiaria de obras	1,00	17.847,50	17.848,50	17.847,50	17.847,50	99,99	14.563,50	81,60	13.652,38	93,74	911,12	3.285,00
22611	Gastos diversos elecciones	12.500,00		12.500,00	15.041,55	15.041,55	120,33	13.895,67	111,17	13.895,67	100,00		-1.395,67
22612	Gastos diversos oferta empleo público	6.000,00		6.000,00	381,60	381,60	6,36	381,60	6,36			381,60	5.618,40
	<b>Suma</b>	<b>22.274.924,04</b>	<b>2.055.058,29</b>	<b>24.329.982,33</b>	<b>23.277.144,20</b>	<b>23.135.743,45</b>	<b>95,09</b>	<b>21.807.222,15</b>	<b>89,63</b>	<b>20.490.272,81</b>	<b>93,96</b>	<b>1.316.949,34</b>	<b>2.522.760,18</b>

**ESTADO DE EJECUCIÓN DESDE 1/1/2023 HASTA 31/12/2023**

Clasificación SUBCONCEPTO	DENOMINACIÓN DE LOS SUBCONCEPTOS	Créditos Iniciales	Modificaciones	Créditos Totales	Gastos Autorizados	Gastos Comprometidos	Comp/Ctos	Obligaciones Reconocidas	Obl/Ctos	Pagos Líquidos	Pag/Ob	Pendiente de Pago	Estado de Ejecución
22615	Gastos notariales y registrales	12.000,00		12.000,00	6.133,21	3.465,96	28,88	2.998,27	24,99	2.998,27	100,00		9.001,73
22616	Gastos Recaudación Ejecutiva	1.000,00		1.000,00	421,59	421,59	42,16	421,59	42,16	421,59	100,00		578,41
22617	Gastos gestión medioambiental sostenible	18.204,00		18.204,00	18.186,10	18.186,10	99,90	17.711,47	97,29	13.581,49	76,68	4.129,98	492,53
22622	Acciones positivas del Plan de Igualdad	20.000,00	81,59	20.081,59	18.775,58	18.775,58	93,50	18.662,96	92,94	13.847,16	74,20	4.815,80	1.418,63
22623	Seguridad y salud laboral	25.061,21	4.277,23	29.338,44	28.952,90	28.952,90	98,69	19.998,74	68,17	17.451,80	87,26	2.546,94	9.339,70
22640	Gastos de grabación Plenos. Transparencia	11.495,00		11.495,00	10.299,45	10.299,45	89,60	5.453,40	47,44	4.334,60	79,48	1.118,80	6.041,60
22660	Servicios de Ciudades Amigables	23.650,00		23.650,00	14.975,00	14.975,00	63,32	14.975,00	63,32	13.727,10	91,67	1.247,90	8.675,00
22661	Servicios Programa Behari	90.000,00		90.000,00									90.000,00
22698	Otros gastos diversos.	50.821,00	18.191,47	69.012,47	94.301,43	94.301,43	136,64	87.079,43	126,18	73.571,25	84,49	13.508,18	-18.066,96
22701	Gastos por limpieza	8.413.159,91	1.185,00	8.414.344,91	8.368.019,45	8.368.019,45	99,45	8.332.737,03	99,03	7.604.384,23	91,26	728.352,80	81.607,88
22703	Organización festival MAZ	84.740,00		84.740,00	84.046,84	84.046,84	99,18	84.046,84	99,18	58.697,10	69,84	25.349,74	693,16
22704	Contratos socio-culturales	1.816.892,74	43.396,14	1.860.288,88	1.802.622,38	1.802.622,38	96,90	1.751.599,08	94,16	1.507.157,56	86,04	244.441,52	108.689,80
22705	Servicio inspección técnica medioambiental	2.600,00	3.000,00	5.600,00	3.537,44	3.537,44	63,17	1.302,01	23,25	1.302,01	100,00		4.297,99
22707	Estudios y trabajos técnicos	210.272,96	268.303,79	478.576,75	381.785,37	381.785,36	79,78	236.306,90	49,38	162.322,24	68,69	73.984,66	242.269,85
22709	Servicios recaudación a favor de la entidad	90.000,00		90.000,00	85.616,65	85.616,65	95,13	85.616,65	95,13	85.616,65	100,00		4.383,35
22711	Servicios asistenciales	2.400.086,61		2.400.086,61	2.058.328,67	2.058.328,67	85,76	1.930.458,28	80,43	1.593.509,65	82,55	336.948,63	469.628,33
22712	Eliminación basuras	1.346.120,85		1.346.120,85	1.266.006,32	1.266.006,32	94,05	1.266.006,32	94,05	1.141.258,05	90,15	124.748,27	80.114,53
22713	Asistencia a personas sin techo	12.000,00		12.000,00	18.149,99	18.149,99	151,25	14.530,99	121,09	13.467,75	92,68	1.063,24	-2.530,99
22714	Servicio de grúa. Retirada de vehículos	141.774,49		141.774,49	141.774,48	141.774,48	100,00	141.774,48	100,00	129.959,94	91,67	11.814,54	0,01
22715	Alojamiento por urgencias sobrevenidas				107,72	107,72		107,72		107,72	100,00		-107,72
22717	Servicio recogida animales	180.000,00		180.000,00	97.914,86	97.914,86	54,40	97.757,35	54,31	80.594,14	82,44	17.163,21	82.242,65
	<b>Suma</b>	<b>37.224.802,81</b>	<b>2.393.493,51</b>	<b>39.618.296,32</b>	<b>37.777.099,63</b>	<b>37.633.031,62</b>	<b>94,99</b>	<b>35.916.766,66</b>	<b>90,66</b>	<b>33.008.583,11</b>	<b>91,90</b>	<b>2.908.183,55</b>	<b>3.701.529,66</b>

**ESTADO DE EJECUCIÓN DESDE 1/1/2023 HASTA 31/12/2023**

Clasificación SUBCONCEPTO	DENOMINACIÓN DE LOS SUBCONCEPTOS	Créditos Iniciales	Modificaciones	Créditos Totales	Gastos Autorizados	Gastos Comprometidos	Comp/Ctos	Obligaciones Reconocidas	Obl/Ctos	Pagos Líquidos	Pag/Ob	Pendiente de Pago	Estado de Ejecución
22718	Contratación servicios jurídicos	70.000,00		70.000,00	69.262,04	69.262,04	98,95	44.721,56	63,89	40.653,54	90,90	4.068,02	25.278,44
22719	Servicio de bomberos y bomberas	400.000,00		400.000,00	419.053,20	419.053,20	104,76	419.053,20	104,76	419.053,20	100,00		-19.053,20
22722	Servicios gestión económica	24.000,00		24.000,00	21.054,00	21.054,00	87,73	21.054,00	87,73	21.054,00	100,00		2.946,00
22723	Secretaría técnica Escuela Empoderamiento	101.200,00		101.200,00	101.199,96	101.199,96	100,00	101.199,96	100,00	92.766,63	91,67	8.433,33	0,04
22725	Promoción juventud	8.300,00	74,00	8.374,00	727,40	727,40	8,69	727,40	8,69	727,40	100,00		7.646,60
22727	Servicios informáticos	92.371,60		92.371,60	17.132,12	17.132,12	18,55	14.330,50	15,51	4.911,63	34,27	9.418,87	78.041,10
22729	Asist. técnica	737.101,50		737.101,50	777.583,89	777.583,89	105,49	759.972,00	103,10	704.765,63	92,74	55.206,37	-22.870,50
22738	Programa educación ambiental	20.900,00		20.900,00	20.900,00	20.900,00	100,00	20.900,00	100,00	18.577,77	88,89	2.322,23	
22739	Campaña concienciación mediambiental	39.875,12	27.406,50	67.281,62	54.487,21	54.487,21	80,98	22.589,84	33,58	22.589,84	100,00		44.691,78
22741	Programas educativos	60.000,00		60.000,00	59.746,20	59.746,20	99,58	59.746,20	99,58	54.767,35	91,67	4.978,85	253,80
22743	Servicio prevención riesgos laborales	34.734,01	519,05	35.253,06	36.423,56	36.423,56	103,32	36.423,56	103,32	31.983,46	87,81	4.440,10	-1.170,50
22746	Servicio control acceso	75.000,00	3.815,29	78.815,29	74.700,96	74.700,96	94,78	66.039,06	83,79	60.938,99	92,28	5.100,07	12.776,23
22748	Gastos distribuidoras y sociedad general de autores	18.658,44	22.366,50	41.024,94	23.485,75	23.485,75	57,25	9.188,29	22,40	8.469,89	92,18	718,40	31.836,65
22755	Programas educación e información sexual	26.800,00		26.800,00	21.053,32	21.053,32	78,56	21.053,32	78,56	19.489,98	92,57	1.563,34	5.746,68
22759	Servicio mediación hipotecaria	6.000,00		6.000,00	6.000,00	6.000,00	100,00	1.200,00	20,00	1.200,00	100,00		4.800,00
22761	Apoyo a cuidadore/as y prevención dependencia	45.870,82		45.870,82	41.654,37	41.654,37	90,81	40.546,12	88,39	34.232,92	84,43	6.313,20	5.324,70
22764	Servicio oficina de información a las mujeres	109.090,91		109.090,91	109.090,91	109.090,91	100,00	109.090,91	100,00	100.000,00	91,67	9.090,91	
22773	Servicios enseñanza escuela de música	251.000,00		251.000,00	251.000,00	251.000,00	100,00	251.000,00	100,00	225.900,00	90,00	25.100,00	
22775	Lanzadera San Miguel-Metro	456.189,15		456.189,15	456.189,15	456.189,15	100,00	452.570,31	99,21	414.725,14	91,64	37.845,17	3.618,84
22782	Recogida y gestión de residuos de Brigada	41.082,56		41.082,56	33.631,94	33.631,94	81,86	24.688,62	60,10	18.469,88	74,81	6.218,74	16.393,94
22783	Recogida y gestión de residuos	32.200,00		32.200,00	10.259,74	10.259,74	31,86	7.345,11	22,81	7.345,11	100,00		24.854,89
	<b>Suma</b>	39.875.176,92	2.447.674,85	42.322.851,77	40.381.735,35	40.237.667,34	95,07	38.400.206,62	90,73	35.311.205,47	91,96	3.089.001,15	3.922.645,15

**ESTADO DE EJECUCIÓN DESDE 1/1/2023 HASTA 31/12/2023**

Clasificación SUBCONCEPTO	DENOMINACIÓN DE LOS SUBCONCEPTOS	Créditos Iniciales	Modificaciones	Créditos Totales	Gastos Autorizados	Gastos Comprometidos	Comp/Ctos	Obligaciones Reconocidas	Obl/Ctos	Pagos Líquidos	Pag/Ob	Pendiente de Pago	Estado de Ejecución
22784	Organización mercado productos proximidad	40.000,00		40.000,00									40.000,00
22785	Líneas de actuación de apoyo al comercio	65.000,00		65.000,00	37.068,54	37.068,54	57,03	37.068,54	57,03	616,37	1,66	36.452,17	27.931,46
22786	Servicio mantenimiento y montaje carpa	120.000,00		120.000,00	98.982,04	98.982,04	82,49	98.982,04	82,49	91.090,34	92,03	7.891,70	21.017,96
22793	Dinamización actividades en patios escolares		39.999,99	39.999,99	39.999,98	39.999,98	100,00	31.613,91	79,03	13.483,91	42,65	18.130,00	8.386,08
22798	Otros servicios	42.000,00		42.000,00	21.142,89	21.142,89	50,34	9.946,99	23,68	6.056,18	60,88	3.890,81	32.053,01
22799	Otros trabajos exteriores	4.275,00		4.275,00	2.144,80	2.144,80	50,17	2.144,80	50,17	2.144,80	100,00		2.130,20
23001	Dietas, locomoción y traslados	12.300,00	-5.000,00	7.300,00	4.103,81	4.103,81	56,22	4.103,81	56,22	4.103,81	100,00		3.196,19
23101	Dietas cargos electivos	216.476,07	-5.000,00	211.476,07	145.590,20	145.590,20	68,84	145.590,20	68,84	145.590,20	100,00		65.885,87
23901	Asistencia a tribunales	10.000,00	-5.000,00	5.000,00	3.859,02	3.859,02	77,18	3.859,02	77,18	3.859,02	100,00		1.140,98
33201	Intereses préstamos a L/P	60.181,97	29.100,00	89.281,97	83.110,36	83.110,36	93,09	83.110,36	93,09	83.110,36	100,00		6.171,61
36901	Otros gastos financieros	40.000,00		40.000,00									40.000,00
42001	T.Corr. a gabinete asistencia técnica comercial	4.075,00		4.075,00	4.075,00	4.075,00	100,00	4.075,00	100,00	4.075,00	100,00		
42202	T.C. a Mancomunidad Nerbioi Ibaizabal	12.000,00		12.000,00	11.952,90	11.952,90	99,61	11.952,90	99,61	11.952,90	100,00		47,10
43101	T. Cor. OO.AA. del Ayuntamiento	6.946.671,97	225.472,85	7.172.144,82	7.172.144,80	7.172.144,80	100,00	7.172.144,80	100,00	7.172.144,80	100,00		0,02
43102	T. Cor. finalistas a OO.AA.	18.976,25	452.274,09	471.250,34	471.250,34	471.250,34	100,00	471.250,34	100,00	471.250,34	100,00		
43301	T. Cor. a Behargintza	816.054,38		816.054,38	816.054,38	816.054,38	100,00	816.054,38	100,00	816.054,38	100,00		
43310	T. Cor. a Bidebi Basauri S.L.	179.000,00	54.204,90	233.204,90	233.204,90	233.204,90	100,00	233.204,90	100,00	233.204,90	100,00		
48013	T.C. para cursos de monitorado	2.000,00		2.000,00	2.000,00	245,00	12,25	245,00	12,25	245,00	100,00		1.755,00
48014	T.C. carnet conducir	3.500,00		3.500,00	3.500,00	200,00	5,71	200,00	5,71	200,00	100,00		3.300,00
48080	Voluntariado Protección Civil	23.000,00		23.000,00	23.000,00	23.000,00	100,00	23.000,00	100,00	23.000,00	100,00		
48099	T.Cor. a familias	738.600,00	825.651,00	1.564.251,00	1.291.417,06	1.252.921,14	80,10	1.252.921,14	80,10	1.251.745,14	99,91	1.176,00	311.329,86
	<b>Suma</b>	<b>49.369.287,56</b>	<b>4.059.377,68</b>	<b>53.428.665,24</b>	<b>50.986.336,37</b>	<b>50.798.717,44</b>	<b>95,08</b>	<b>48.941.674,75</b>	<b>91,60</b>	<b>45.645.132,92</b>	<b>93,26</b>	<b>3.296.541,83</b>	<b>4.486.990,49</b>

**ESTADO DE EJECUCIÓN DESDE 1/1/2023 HASTA 31/12/2023**

Clasificación SUBCONCEPTO	DENOMINACIÓN DE LOS SUBCONCEPTOS	Créditos Iniciales	Modificaciones	Créditos Totales	Gastos Autorizados	Gastos Comprometidos	Comp/Ctos	Obligaciones Reconocidas	Obl/Ctos	Pagos Líquidos	Pag/Ob	Pendiente de Pago	Estado de Ejecución
48102	T.Cor. proyectos de cooperación al desarrollo	140.000,00		140.000,00	140.000,00	140.000,00	100,00	140.000,00	100,00			140.000,00	
48103	T.Cor. Asociación contra el cancer	2.925,24		2.925,24	2.925,24	2.925,24	100,00	2.925,24	100,00	2.925,24	100,00		
48104	T.Cor. Cruz Roja	6.010,28		6.010,28	6.010,28	6.010,28	100,00	6.010,28	100,00	6.010,28	100,00		
48105	T.Cor. DYA	1.288,69		1.288,69									1.288,69
48106	T. Cor. a Asociación Red de Ciudades que Caminan	600,00		600,00	600,00	600,00	100,00	600,00	100,00	600,00	100,00		
48110	EUDEL (Asociación de municipios vascos)	5.000,00		5.000,00	4.507,59	4.507,59	90,15	4.507,59	90,15	4.507,59	100,00		492,41
48113	Subv. a Club Pelotazale Bidebieta	9.338,96		9.338,96	9.338,96	9.338,96	100,00	9.338,96	100,00	9.338,96	100,00		
48114	T.Cor. a Danbolin Txistu Elkartea	2.422,50		2.422,50	2.422,50	2.422,50	100,00	2.422,50	100,00	2.422,50	100,00		
48116	T.Cor. a Sociedad Coral de Basauri	11.937,26		11.937,26	11.937,26	11.937,26	100,00	11.937,26	100,00	11.937,26	100,00		
48117	T.Cor A FEMP (Fed.Esp. Mun.y.Provinc.)PRESID. CORPORACION.	5.000,00	2.285,16	7.285,16	4.932,10	4.932,10	67,70	4.932,10	67,70	4.932,10	100,00		2.353,06
48118	T. Cor. a Janabide Elkartea	2.400,00		2.400,00	2.400,00	2.400,00	100,00	2.400,00	100,00	2.400,00	100,00		
48125	T.Cor. al Grupo de Danzas Edurre	2.422,50		2.422,50	2.422,50	2.422,50	100,00	2.422,50	100,00	2.422,50	100,00		
48126	T.Cor. al Grupo de Danzas Agintzari	2.422,50		2.422,50	2.422,50	2.422,50	100,00	2.422,50	100,00	2.422,50	100,00		
48128	T.Cor. al Grupo de Danzas Basauritarra	2.422,50		2.422,50	2.422,50	2.422,50	100,00	2.422,50	100,00	2.422,50	100,00		
48129	T.Cor. a Ameba Sdad. Cultural	70.374,72		70.374,72	63.374,72	63.374,72	90,05	63.374,72	90,05	63.374,72	100,00		7.000,00
48132	T.Cor. a Dorretxe	11.880,00		11.880,00	11.880,00	11.880,00	100,00	11.880,00	100,00	11.880,00	100,00		
48133	T.Cor. a Banco de Alimentos	2.555,05		2.555,05	2.555,05	2.555,05	100,00	2.555,05	100,00	2.555,05	100,00		
48136	T.Cor. a Asociaciones de Mujeres de Basauri	16.000,00		16.000,00	16.000,00	16.000,00	100,00	16.000,00	100,00	16.000,00	100,00		
48137	T.Cor. a Asociación Comerciantes de Basauri	49.177,32		49.177,32	49.177,32	49.177,32	100,00	49.177,32	100,00	49.177,32	100,00		
	<b>Suma</b>	49.576.465,08	4.061.662,84	53.638.127,92	51.184.664,89	50.997.045,96	95,08	49.140.003,27	91,61	45.843.461,44	93,29	3.296.541,83	4.498.124,65

ESTADO DE EJECUCIÓN DESDE 1/1/2023 HASTA 31/12/2023

Clasificación SUBCONCEPTO	DENOMINACIÓN DE LOS SUBCONCEPTOS	Créditos Iniciales	Modificaciones	Créditos Totales	Gastos Autorizados	Gastos Comprometidos	Comp/Ctos	Obligaciones Reconocidas	Obl/Ctos	Pagos Líquidos	Pag/Ob	Pendiente de Pago	Estado de Ejecución
48140	T.Cor. a Maratones Solidarios Javi Conde	3.000,00		3.000,00	3.000,00	3.000,00	100,00	3.000,00	100,00	3.000,00	100,00		
48144	T.C. a Federación Euskal Herriko Dantza Agerketa	15.000,00		15.000,00	15.000,00	15.000,00	100,00	15.000,00	100,00	15.000,00	100,00		
48147	Asociación Piru Gainza	30.000,00		30.000,00	30.000,00	30.000,00	100,00	30.000,00	100,00	30.000,00	100,00		
48149	T.Cor. Bilbao Metròpoli 30	3.786,38		3.786,38	3.786,38	3.786,38	100,00	3.786,38	100,00	3.786,38	100,00		
48150	Asociación Vecinos Pozokoetxe	10.500,00		10.500,00	10.500,00	10.500,00	100,00	10.500,00	100,00	10.500,00	100,00		
48151	T.Cor. a Herriko Taldeak	302.400,00		302.400,00	302.400,00	302.400,00	100,00	302.400,00	100,00	302.400,00	100,00		
48152	AM Benta Gaueko Txantxangorri	10.500,00		10.500,00	10.500,00	10.500,00	100,00	10.500,00	100,00	10.500,00	100,00		
48158	San Fausto Filatelia Elkartea	909,57		909,57	909,57	909,57	100,00	909,57	100,00	909,57	100,00		
48161	T. Cor. Mikelats San Migeleko Elkartea	109.490,30		109.490,30	109.490,30	109.490,30	100,00	109.490,30	100,00	109.490,30	100,00		
48164	T.Corr.Accs.Educación para desarrollo y sensib.	40.000,00		40.000,00	40.000,00	39.474,32	98,69	39.474,32	98,69			39.474,32	525,68
48166	T.C. Asociaciones	1.000,00		1.000,00	1.000,00								1.000,00
48167	Kareaga Sorgina Kultur Elkartea	10.500,00		10.500,00	10.500,00	10.500,00	100,00	10.500,00	100,00	10.500,00	100,00		
48168	T.Cor. a Asociación El Maño de Basozelai	10.500,00		10.500,00	10.500,00	10.500,00	100,00	10.500,00	100,00	10.500,00	100,00		
48170	T.Cor. a Sdad. Micológica y CC. Natur. Basauri	1.871,70		1.871,70	1.871,70	1.871,70	100,00	1.871,70	100,00	1.871,70	100,00		
48171	Casa Castilla y León. Otras actividades	2.646,02		2.646,02	2.646,02	2.646,02	100,00	2.646,02	100,00	2.646,02	100,00		
48172	Asociación antiguos alumnos y alumnas de San José	1.757,88		1.757,88									1.757,88
48174	T. Cor. a Colegio San José	16.000,00		16.000,00									16.000,00
48176	Subvención a centros escolares	4.500,00		4.500,00	4.500,00	4.369,50	97,10	4.369,50	97,10			4.369,50	130,50
48177	T.C. a Asociación de madres y padres	21.136,50		21.136,50	21.136,47	21.136,47	100,00	21.136,47	100,00	21.136,47	100,00		0,03
48181	T.Cor. a Euskal Fondoa	58.150,00		58.150,00	58.150,00	58.150,00	100,00	58.150,00	100,00	58.150,00	100,00		
48182	T.C. a asociaciones de Inmigrantes	12.000,00		12.000,00	12.000,00	11.294,34	94,12	11.294,34	94,12	11.294,34	100,00		705,66
	<b>Suma</b>	50.239.113,43	4.061.662,84	54.300.776,27	51.829.555,33	51.639.574,56	95,10	49.782.531,87	91,68	46.442.146,22	93,29	3.340.385,65	4.518.244,40

**ESTADO DE EJECUCIÓN DESDE 1/1/2023 HASTA 31/12/2023**

Clasificación SUBCONCEPTO	DENOMINACIÓN DE LOS SUBCONCEPTOS	Créditos Iniciales	Modificaciones	Créditos Totales	Gastos Autorizados	Gastos Comprometidos	Comp/Ctos	Obligaciones Reconocidas	Obl/Ctos	Pagos Líquidos	Pag/Ob	Pendiente de Pago	Estado de Ejecución
48185	Asociación personas sordas de Basauri	859,13		859,13	859,13	859,13	100,00	859,13	100,00	859,13	100,00		
48186	T.C. a caravana de alimentos al Sahara	4.000,00		4.000,00	4.000,00	4.000,00	100,00	4.000,00	100,00			4.000,00	
48187	T.C. a UNMS	5.000,00		5.000,00	5.000,00	5.000,00	100,00	5.000,00	100,00			5.000,00	
48188	T.C. a Campañas promoción deporte popular	110.000,00		110.000,00	109.999,92	109.999,92	100,00	109.999,92	100,00	109.999,92	100,00		0,08
48189	T.C. a Asociación de Vecinos de Bidebieta	3.300,00		3.300,00	3.300,00	3.300,00	100,00	3.300,00	100,00	3.300,00	100,00		
48190	T.Cor. a Sustraiak Kultur Elkartea	50.896,00		50.896,00	49.800,00	49.800,00	97,85	49.800,00	97,85	49.800,00	100,00		1.096,00
48195	T.C. a Consejo de Igualdad	3.000,00		3.000,00	3.000,00	3.000,00	100,00	3.000,00	100,00	3.000,00	100,00		
48196	Dotaciones a grupos políticos	63.382,07		63.382,07	59.166,00	59.166,00	93,35	59.166,00	93,35	59.166,00	100,00		4.216,07
48198	T. Cor. a proy. de empleo colect. atención prioritaria		629.258,06	629.258,06	629.258,06	596.582,80	94,81	596.582,80	94,81			596.582,80	32.675,26
48199	T.Cor. a ISFL	337.356,32		337.356,32	337.355,95	336.255,95	99,67	336.255,95	99,67	336.255,95	100,00		1.100,37
48901	T.Cor. a empresas, comercio y hostelería	9.800,00		9.800,00	9.800,00	2.770,54	28,27	2.770,54	28,27	2.748,04	99,19	22,50	7.029,46
48910	Ayudas de emergencia	5.700,00		5.700,00	5.700,00	5.700,00	100,00	5.700,00	100,00	5.700,00	100,00		
60102	Infr. y urbanización Federico Mayo.		225.000,00	225.000,00	108.500,00	108.500,00	48,22	108.403,31	48,18	108.403,31	100,00		116.596,69
60112	Proyecto Plaza S. Fausto. Plan urbanístico Area Reparto "K"		4.138.000,00	4.138.000,00	3.960.795,41	3.374.113,93	81,54	57.000,00	1,38	57.000,00	100,00		4.081.000,00
60122	Rampas Mecánicas	151.451,37		151.451,37	143.121,54	143.121,54	94,50	142.807,96	94,29	66.214,75	46,37	76.593,21	8.643,41
60139	Aparcamiento en San Miguel - Abaroa		196.404,95	196.404,95	196.404,95	183.764,04	93,56	183.764,04	93,56	183.764,04	100,00		12.640,91
60140	Remodelación Parque Bizkotxalde		81.493,50	81.493,50	81.493,50	81.493,50	100,00	69.756,50	85,60	22.808,50	32,70	46.948,00	11.737,00
60147	Instalación fuentes parques municipales		26.151,55	26.151,55	25.346,24	25.346,24	96,92	22.205,31	84,91	22.205,31	100,00		3.946,24
60148	Instalación barandillas mejora accesibilidad		23.939,67	23.939,67	23.916,19	23.916,19	99,90	23.916,19	99,90	23.916,19	100,00		23,48
60149	Ampliación y reforestación de zonas arboladas		34.857,50	34.857,50	34.856,87	34.856,87	100,00	28.006,20	80,34	28.006,20	100,00		6.851,30
	<b>Suma</b>	50.983.858,32	9.416.768,07	60.400.626,39	57.621.229,09	56.791.121,21	94,02	51.594.825,72	85,42	47.525.293,56	92,11	4.069.532,16	8.805.800,67

**ESTADO DE EJECUCIÓN DESDE 1/1/2023 HASTA 31/12/2023**

Clasificación SUBCONCEPTO	DENOMINACIÓN DE LOS SUBCONCEPTOS	Créditos Iniciales	Modificaciones	Créditos Totales	Gastos Autorizados	Gastos Comprometidos	Comp/Ctos	Obligaciones Reconocidas	Obl/Ctos	Pagos Líquidos	Pag/Ob	Pendiente de Pago	Estado de Ejecución
60150	Asfaltado acceso Basauri por A8 y Puente Ariz		294.535,94	294.535,94	294.535,94	267.535,94	90,83	226.775,37	76,99	226.775,37	100,00		67.760,57
60151	Camino biosaludable y acceso a la plaza en el Kalero		300.000,00	300.000,00									300.000,00
60152	Ampliacion canchas deportivas parque Bizkotxalde		38.375,54	38.375,54	38.296,86	38.296,86	99,79	36.816,55	95,94	36.816,55	100,00		1.558,99
60161	Reurbanización C/ Ramón y Kareaga		366.025,00	366.025,00	366.025,00	366.025,00	100,00	330.325,75	90,25	330.325,75	100,00		35.699,25
60162	Cubierta de parque en Basozelai	450.000,00		450.000,00	6.444,46	6.444,46	1,43	5.597,46	1,24	5.597,46	100,00		444.402,54
60171	Obras de accesibilidad en aceras	100.000,00		100.000,00	99.654,56	90.629,00	90,63						100.000,00
60174	Acondicionamiento aceras y asfaltado viales	100.000,00		100.000,00	99.606,56	72.062,22	72,06	55.899,50	55,90			55.899,50	44.100,50
60312	Suelo Area de Reparto "K" San Fausto - Bidebieta - Pozokoetxe	50.000,00	894.511,13	944.511,13	814.426,92	754.486,24	79,88	603.103,34	63,85	587.594,74	97,43	15.508,60	341.407,79
62205	Rehabilitación edificios	150.000,00	440.178,42	590.178,42	331.077,76	320.678,78	54,34	215.251,50	36,47	179.911,49	83,58	35.340,01	374.926,92
62214	Inv. mejoras instalaciones deportivas en Artunduaga	535.000,00	1.497.365,89	2.032.365,89	1.992.312,73	1.978.313,13	97,34	1.460.475,20	71,86	1.460.475,20	100,00		571.890,69
62218	Acondicionamiento local Gaztegun	1.000,00	464.698,48	465.698,48	426.041,35	426.041,35	91,48	400.154,65	85,93	366.408,53	91,57	33.746,12	65.543,83
62220	Inversión en viviendas y locales		2.119.736,46	2.119.736,46	1.930.799,93	1.681.308,74	79,32	49.005,00	2,31	49.005,00	100,00		2.070.731,46
62222	Rehabilitación energética con geotermia en edificio. Brigada		250.910,94	250.910,94	250.910,94	239.097,43	95,29	239.097,42	95,29	133.005,18	55,63	106.092,24	11.813,52
62224	Ejecución oficinas BIDEBI		231.823,37	231.823,37	231.823,37								231.823,37
62301	Maquinaria		2.913,68	2.913,68	2.913,68	2.913,68	100,00	2.913,68	100,00	2.913,68	100,00		
62303	Instalación redes de saneamiento		415.000,00	415.000,00	414.792,62								415.000,00
62304	Útiles y herramientas		11.000,00	11.000,00	10.952,93	10.952,93	99,57	10.952,93	99,57	10.952,93	100,00		47,07
62305	Equipamiento de imagen, sonido e iluminación		3.480,00	3.480,00	924,13	924,13	26,56	448,18	12,88			448,18	3.031,82
62306	Instalación alumbrado públ. eficiencia energética	385.000,00	33.799,91	418.799,91	318.799,91	318.799,91	76,12	27.677,95	6,61	18.505,69	66,86	9.172,26	391.121,96
62308	Instalación de ascensor en calle Foruak		1.147.671,01	1.147.671,01	1.147.671,01	1.084.712,10	94,51	465.229,65	40,54	465.229,65	100,00		682.441,36
	<b>Suma</b>	<b>52.754.858,32</b>	<b>17.928.793,84</b>	<b>70.683.652,16</b>	<b>66.399.239,75</b>	<b>64.450.343,11</b>	<b>91,18</b>	<b>55.724.549,85</b>	<b>78,84</b>	<b>51.398.810,78</b>	<b>92,24</b>	<b>4.325.739,07</b>	<b>14.959.102,31</b>

**ESTADO DE EJECUCIÓN DESDE 1/1/2023 HASTA 31/12/2023**

Clasificación SUBCONCEPTO	DENOMINACIÓN DE LOS SUBCONCEPTOS	Créditos Iniciales	Modificaciones	Créditos Totales	Gastos Autorizados	Gastos Comprometidos	Comp/Ctos	Obligaciones Reconocidas	Obl/Ctos	Pagos Líquidos	Pag/Ob	Pendiente de Pago	Estado de Ejecución
62309	Ascensor en Karmelo Torre	60.000,00		60.000,00									60.000,00
62310	Instalación de ascensor en San Miguel	400.000,00		400.000,00	400.000,00	392.277,03	98,07	128.364,49	32,09	62.808,30	48,93	65.556,19	271.635,51
62312	Instalación césped campos de fútbol Soloarte y San Miguel		621.500,00	621.500,00	520.274,08	520.274,08	83,71	516.767,50	83,15	516.767,50	100,00		104.732,50
62316	Reposición saneamiento C/Jacinto Benavente		101.319,43	101.319,43	101.319,43	95.949,92	94,70	95.949,92	94,70	95.949,92	100,00		5.369,51
62317	Reposición red de saneamiento c/Dr. José Garai/Dr. Fleming		79.253,79	79.253,79	79.253,79	79.253,79	100,00	76.312,01	96,29	76.312,01	100,00		2.941,78
62318	Mejora iluminación en puntos de menos visibilidad	100.000,00		100.000,00	12.075,72	12.075,72	12,08	12.075,72	12,08			12.075,72	87.924,28
62499	Elementos de transporte	41.000,00	80.000,00	121.000,00	80.000,00	77.440,00	64,00	77.440,00	64,00			77.440,00	43.560,00
62501	Mobiliario	17.500,00	407.981,57	425.481,57	97.959,53	97.959,53	23,02	47.946,68	11,27	25.626,78	53,45	22.319,90	377.534,89
62503	Equipamiento locales municipales objeto de concesión		28.893,67	28.893,67	16.715,51	16.715,51	57,85	14.085,70	48,75	9.024,91	64,07	5.060,79	14.807,97
62510	Mobiliario urbano y juegos infantiles	4.000,00	308.680,54	312.680,54	301.940,65	237.860,36	76,07	237.357,26	75,91	233.860,36	98,53	3.496,90	75.323,28
62514	Instalación Elementos Calistenia en San Miguel	40.000,00		40.000,00	40.000,00								40.000,00
62515	Zonas cubiertas con bancos	100.000,00		100.000,00	99.989,56								100.000,00
62699	Equipos para procesos de información	3.000,00	7.010,00	10.010,00	3.479,70	3.479,70	34,76	3.479,70	34,76	3.479,70	100,00		6.530,30
62901	Instrumentos musicales	3.000,00	3.000,00	6.000,00	5.998,59	5.998,59	99,98	5.998,59	99,98			5.998,59	1,41
62903	Equipamiento para soporte de actos		3.569,68	3.569,68	3.569,50	3.569,50	99,99	3.338,57	93,53	1.332,39	39,91	2.006,18	231,11
62904	Equipamiento para trabajos de Brigada		923,90	923,90	923,90	923,90	100,00	923,90	100,00			923,90	
64204	Plan de Movilidad Urbana Sostenible	18.150,00	26.499,00	44.649,00	44.649,00	39.748,50	89,02	26.499,00	59,35	26.499,00	100,00		18.150,00
64405	Administ. electrónica. Implantación software	10.000,00	37.735,74	47.735,74	2.904,00	2.904,00	6,08	2.904,00	6,08	2.904,00	100,00		44.831,74
64499	Software equipos procesos informatización	437.080,91	392.151,86	829.232,77	312.498,08	312.498,08	37,69	253.208,08	30,54	248.527,90	98,15	4.680,18	576.024,69
	<b>Suma</b>	<b>54.038.589,23</b>	<b>20.027.313,02</b>	<b>74.065.902,25</b>	<b>68.572.790,79</b>	<b>66.399.271,32</b>	<b>89,65</b>	<b>57.277.200,97</b>	<b>77,33</b>	<b>52.751.903,55</b>	<b>92,10</b>	<b>4.525.297,42</b>	<b>16.788.701,28</b>

**ESTADO DE EJECUCIÓN DESDE 1/1/2023 HASTA 31/12/2023**

Clasificación SUBCONCEPTO	DENOMINACIÓN DE LOS SUBCONCEPTOS	Créditos Iniciales	Modificaciones	Créditos Totales	Gastos Autorizados	Gastos Comprometidos	Comp/Ctos	Obligaciones Reconocidas	Obl/Ctos	Pagos Líquidos	Pag/Ob	Pendiente de Pago	Estado de Ejecución
73101	T. Cap. a Organismos Autónomos	50.000,00		50.000,00	50.000,00	50.000,00	100,00	50.000,00	100,00	50.000,00	100,00		
73102	T. Cap. finalistas a Organismos Autónomos		72.726,15	72.726,15	72.726,15	72.726,15	100,00	72.726,15	100,00	72.726,15	100,00		
77101	T.Cap. empresas, comercio y hostelería	90.000,00		90.000,00	90.000,00	51.025,81	56,70	51.025,81	56,70	36.530,50	71,59	14.495,31	38.974,19
78001	Ayudas Rehabilitación Edificios San Fausto, 13 y 20-22		300.000,00	300.000,00	48.000,00	48.000,00	16,00	48.000,00	16,00	48.000,00	100,00		252.000,00
78099	T.capital a familias	209.000,00		209.000,00	209.000,00	171.681,22	82,14	171.681,22	82,14	155.453,89	90,55	16.227,33	37.318,78
82301	Anticipos al Personal	146.630,38		146.630,38	145.456,14	145.456,14	99,20	145.456,14	99,20	145.456,14	100,00		1.174,24
93301	Amortización préstamos a L/P	403.702,90		403.702,90	403.702,90	403.702,90	100,00	403.702,90	100,00	403.702,90	100,00		
	<b>Suma</b>	54.887.922,51	20.400.039,17	75.287.961,68	69.541.675,98	67.291.863,54	89,38	58.169.793,19	77,26	53.613.773,13	92,17	4.556.020,06	17.118.168,49

**INDARREKO EKITALDIKO GASTUAK**  
Gastos Ejercicio Corriente

**5**

**SAILKAPEN EKONOMIKOA. GASTUEN PARTIDAK**  
Clasificación Económica. Partidas de Gastos

**5.1.4**

**ESTADO DE EJECUCIÓN DESDE 1/1/2023 HASTA 31/12/2023**

Clasificación			DENOMINACIÓN DE LAS APLICACIONES	Créditos Iniciales	Modificaciones	Créditos Totales	Gastos Autorizados	Gastos Comprometidos	Comp/Ctos	Obligaciones Reconocidas	Obl/Ctos	Pagos Líquidos	Pag/Obl	Pendiente de Pago	Estado de Ejecución
Org.	Prog.	Econ.													
60	9121	10001	Retribuciones a altos cargos. PRESIDENCIA DE LA CORPORACIÓN	80.986,67		80.986,67	80.184,86	80.184,86	99,01	80.184,86	99,01	80.184,86	100,00		801,81
60	9122	10001	Retribuciones a altos cargos. OTROS ORG. GOB.	418.296,13		418.296,13	386.315,73	386.315,73	92,35	386.315,73	92,35	386.315,73	100,00		31.980,40
60	9204	11001	Retribuciones eventuales confianza. PERSONAL	87.990,34		87.990,34	92.464,82	92.464,82	105,09	92.464,82	105,09	92.464,82	100,00		-4.474,48
10	9201	12001	Retribuciones básicas. POLITICA SOCIAL	48.825,20		48.825,20	75.408,98	75.408,98	154,45	75.408,98	154,45	75.408,98	100,00		-26.583,78
11	9201	12001	Retribuciones básicas. B. SOCIAL, IGUALDAD Y MAYORES	185.700,48		185.700,48	237.603,21	237.603,21	127,95	237.603,21	127,95	237.603,21	100,00		-51.902,73
20	9201	12001	Retribuciones básicas. POLÍTICA TERRIT. Y CONTRAT.	61.031,50		61.031,50	63.839,37	63.839,37	104,60	63.839,37	104,60	63.839,37	100,00		-2.807,87
21	9201	12001	Retribuciones básicas. URBANISMO Y VIVIENDA	90.114,86		90.114,86	73.510,25	73.510,25	81,57	73.510,25	81,57	73.510,25	100,00		16.604,61
23	9201	12001	Retribuciones básicas. MEDIO AMBIENTE	17.964,56		17.964,56	14.443,89	14.443,89	80,40	14.443,89	80,40	14.443,89	100,00		3.520,67
25	9201	12001	Retribuciones básicas. CONTRATACIÓN, OBRAS Y SERVICIOS	804.960,06		804.960,06	716.285,55	716.285,55	88,98	716.285,55	88,98	716.285,55	100,00		88.674,51
30	9201	12001	Retribuciones básicas. HACIENDA Y PROMOC. ECONÓMICA	85.444,10		85.444,10	99.297,13	99.297,13	116,21	99.297,13	116,21	99.297,13	100,00		-13.853,03
31	9201	12001	Retribuciones básicas. HACIENDA	219.267,02		219.267,02	223.721,24	223.721,24	102,03	223.721,24	102,03	223.721,24	100,00		-4.454,22
32	9201	12001	Retribuciones básicas. PATRIMONIO	42.480,80		42.480,80	40.268,09	40.268,09	94,79	40.268,09	94,79	40.268,09	100,00		2.212,71
42	9201	12001	Retribuciones básicas. PARTICIPACIÓN	30.533,54		30.533,54	32.586,65	32.586,65	106,72	32.586,65	106,72	32.586,65	100,00		-2.053,11
43	9201	12001	Retribuciones básicas. SERV. ATENCIÓN CIUDADANA	94.745,78		94.745,78	114.125,15	114.125,15	120,45	114.125,15	120,45	114.125,15	100,00		-19.379,37
51	9201	12001	Retribuciones básicas. IGUALDAD	15.770,80		15.770,80	32.161,10	32.161,10	203,93	32.161,10	203,93	32.161,10	100,00		-16.390,30
52	9201	12001	Retribuciones básicas. EMPLEO	15.770,80		15.770,80	20.138,84	20.138,84	127,70	20.138,84	127,70	20.138,84	100,00		-4.368,04
61	9201	12001	Retribuciones básicas. POL. MUNIC. Y PROT. CIVIL	810.695,68		810.695,68	747.487,87	747.487,87	92,20	747.487,87	92,20	747.487,87	100,00		63.207,81
			<b>Suma</b>	3.110.578,32		3.110.578,32	3.049.842,73	3.049.842,73	98,05	3.049.842,73	98,05	3.049.842,73	100,00		60.735,59

**ESTADO DE EJECUCIÓN DESDE 1/1/2023 HASTA 31/12/2023**

Clasificación			DENOMINACIÓN DE LAS APLICACIONES	Créditos Iniciales	Modificaciones	Créditos Totales	Gastos Autorizados	Gastos Comprometidos	Comp/Ctos	Obligaciones Reconocidas	Obl/Ctos	Pagos Líquidos	Pag/Obl	Pendiente de Pago	Estado de Ejecución
Org.	Prog.	Econ.													
62	9201	12001	Retribuciones básicas. TECNOLOGÍAS INFORMACIÓN	111.270,62		111.270,62	92.285,06	92.285,06	82,94	92.285,06	82,94	92.285,06	100,00		18.985,56
63	9201	12001	Retribuciones básicas. SECRET. GRAL. Y ASESORÍA JURÍDICA	98.913,20		98.913,20	100.328,76	100.328,76	101,43	100.328,76	101,43	100.328,76	100,00		-1.415,56
64	9201	12001	Retribuciones básicas. RECURSOS HUMANOS	67.687,78		67.687,78	53.596,87	53.596,87	79,18	53.596,87	79,18	53.596,87	100,00		14.090,91
72	9201	12001	Retribuciones Basicas. SALUD Y CONSUMO	59.430,30		59.430,30	56.448,79	56.448,79	94,98	56.448,79	94,98	56.448,79	100,00		2.981,51
81	9201	12001	Retribuciones básicas. CULTURA	18.327,24		18.327,24	13.031,85	13.031,85	71,11	13.031,85	71,11	13.031,85	100,00		5.295,39
82	9201	12001	Retribuciones Basicas. EUSKERA	33.631,80		33.631,80	36.218,74	36.218,74	107,69	36.218,74	107,69	36.218,74	100,00		-2.586,94
90	9201	12001	Retribuciones básicas. JUVENTUD, FIESTAS Y DEPORTES	12.206,30		12.206,30	7.476,86	7.476,86	61,25	7.476,86	61,25	7.476,86	100,00		4.729,44
64	9204	12003	Antigüedad. PERSONAL	633.526,12		633.526,12	533.127,97	533.127,97	84,15	533.127,97	84,15	533.127,97	100,00		100.398,15
10	9201	12101	Retribuciones complementarias. POLITICA SOCIAL	103.879,57		103.879,57	163.074,99	163.074,99	156,98	163.074,99	156,98	163.074,99	100,00		-59.195,42
11	9201	12101	Retribuciones complementarias. B.SOCIAL, IGUALDAD Y MAYORES	386.209,18		386.209,18	532.581,24	532.581,24	137,90	532.581,24	137,90	532.581,24	100,00		-146.372,06
20	9201	12101	Retribuciones complementarias. POLÍTICA TERRIT. Y CONTRAT.	129.849,46		129.849,46	139.598,83	139.598,83	107,51	139.598,83	107,51	139.598,83	100,00		-9.749,37
21	9201	12101	Retribuciones complementarias. URBANISMO Y VIVIENDA	217.089,36		217.089,36	172.175,71	172.175,71	79,31	172.175,71	79,31	172.175,71	100,00		44.913,65
23	9201	12101	Retribuciones complementarias. MEDIO AMBIENTE	39.650,13		39.650,13	30.849,94	30.849,94	77,81	30.849,94	77,81	30.849,94	100,00		8.800,19
25	9201	12101	Retribuciones complementarias. CONTRATACIÓN, OBRAS Y SERVIC.	1.859.325,51		1.859.325,51	1.816.145,84	1.816.145,84	97,68	1.816.145,84	97,68	1.816.145,84	100,00		43.179,67
<b>Suma</b>				6.881.574,89		6.881.574,89	6.796.784,18	6.796.784,18	98,77	6.796.784,18	98,77	6.796.784,18	100,00		84.790,71

**ESTADO DE EJECUCIÓN DESDE 1/1/2023 HASTA 31/12/2023**

Clasificación			DENOMINACIÓN DE LAS APLICACIONES	Créditos Iniciales	Modificaciones	Créditos Totales	Gastos Autorizados	Gastos Comprometidos	Comp/Ctos	Obligaciones Reconocidas	Obl/Ctos	Pagos Líquidos	Pag/Obl	Pendiente de Pago	Estado de Ejecución
Org.	Prog.	Econ.													
30	9201	12101	Retribuciones complementarias. HACIENDA Y PROMOC. ECONÓMICA	181.789,25		181.789,25	211.012,63	211.012,63	116,08	211.012,63	116,08	211.012,63	100,00		-29.223,38
31	9201	12101	Retribuciones complementarias. HACIENDA	534.899,52		534.899,52	570.694,48	570.694,48	106,69	570.694,48	106,69	570.694,48	100,00		-35.794,96
32	9201	12101	Retribuciones complementarias. PATRIMONIO	97.059,58		97.059,58	123.926,95	123.926,95	127,68	123.926,95	127,68	123.926,95	100,00		-26.867,37
42	9201	12101	Retribuciones complementarias. PARTICIPACIÓN	71.169,33		71.169,33	92.515,32	92.515,32	129,99	92.515,32	129,99	92.515,32	100,00		-21.345,99
43	9201	12101	Retribuciones complementarias. SERV. ATENCIÓN CIUDADANA	208.121,93		208.121,93	285.967,47	285.967,47	137,40	285.967,47	137,40	285.967,47	100,00		-77.845,54
51	9201	12101	Retribuciones complementarias. IGUALDAD	30.845,51		30.845,51	114.073,19	114.073,19	369,82	114.073,19	369,82	114.073,19	100,00		-83.227,68
52	9201	12101	Retribuciones complementarias. EMPLEO	30.745,51		30.745,51	82.338,40	82.338,40	267,81	82.338,40	267,81	82.338,40	100,00		-51.592,89
61	9201	12101	Retribuciones complementarias. POL. MUNIC. Y PROT. CIVIL	2.188.451,76		2.188.451,76	2.403.590,16	2.403.590,16	109,83	2.403.590,16	109,83	2.403.590,16	100,00		-215.138,40
62	9201	12101	Retribuciones complementarias. TECNOLOGÍAS INFORMACIÓN	245.133,34		245.133,34	209.980,90	209.980,90	85,66	209.980,90	85,66	209.980,90	100,00		35.152,44
63	9201	12101	Retribuciones complementarias. SECRET. GRAL. Y ASESORIA JURI	251.732,20		251.732,20	303.111,74	303.111,74	120,41	303.111,74	120,41	303.111,74	100,00		-51.379,54
64	9201	12101	Retribuciones complementarias. RECURSOS HUMANOS	157.246,62		157.246,62	130.637,15	130.637,15	83,08	130.637,15	83,08	130.637,15	100,00		26.609,47
72	9201	12101	Retribuciones Complementarias. SALUD Y CONSUMO	137.230,22		137.230,22	148.888,17	148.888,17	108,50	148.888,17	108,50	148.888,17	100,00		-11.657,95
81	9201	12101	Retribuciones complementarias. CULTURA	45.199,44		45.199,44	43.183,57	43.183,57	95,54	43.183,57	95,54	43.183,57	100,00		2.015,87
			<b>Suma</b>	11.061.199,10		11.061.199,10	11.516.704,31	11.516.704,31	104,12	11.516.704,31	104,12	11.516.704,31	100,00		-455.505,21

**ESTADO DE EJECUCIÓN DESDE 1/1/2023 HASTA 31/12/2023**

Clasificación			DENOMINACIÓN DE LAS APLICACIONES	Créditos Iniciales	Modificaciones	Créditos Totales	Gastos Autorizados	Gastos Comprometidos	Comp/Ctos	Obligaciones Reconocidas	Obl/Ctos	Pagos Líquidos	Pag/Obl	Pendiente de Pago	Estado de Ejecución
Org.	Prog.	Econ.													
82	9201	12101	Retribuciones Complementarias. EUSKERA	68.784,24		68.784,24	71.889,60	71.889,60	104,51	71.889,60	104,51	71.889,60	100,00		-3.105,36
90	9201	12101	Retribuciones complementarias. JUVENTUD, FIESTAS Y DEPORTE	25.969,89		25.969,89	15.356,89	15.356,89	59,13	15.356,89	59,13	15.356,89	100,00		10.613,00
64	9204	12103	Complementos Productividad y Mejoras. PERSONAL	259.063,74		259.063,74	251.993,83	251.993,83	97,27	251.993,83	97,27	251.993,83	100,00		7.069,91
64	9204	12201	Retrib. en especie. PERSONAL												
64	9204	13101	Retrib. basicas laborales eventual. PERSONAL	256.404,16	-22.715,34	233.688,82	36.477,56	36.477,56	15,61	36.477,56	15,61	36.477,56	100,00		197.211,26
51	2316	13114	Retribuciones II Plan Local c/violencia machista 2022. IGUAL		52.271,86	52.271,86	52.271,86	52.271,86	100,00	44.534,25	85,20	44.534,25	100,00		7.737,61
52	2413	13122	Retribuciones prog FSE Plus del País Vasco 2022. LANBIDE		110.931,89	110.931,89	110.842,94	110.842,94	99,92	104.943,75	94,60	104.943,75	100,00		5.988,14
52	2413	13123	Retribuciones prog FSE Plus del País Vasco 2023. LANBIDE		170.896,10	170.896,10	168.673,44	168.673,44	98,70	27.834,85	16,29	27.834,85	100,00		143.061,25
52	2413	13124	Lanbide. Retribuciones Plan Empleo 2023. LANBIDE		365.089,23	365.089,23	348.154,42	348.154,42	95,36	16.819,01	4,61	8.479,80	50,42	8.339,21	348.270,22
51	2316	16001	Seguridad Social II Plan Local c/violencia machista. IGUALDA		16.085,05	16.085,05	16.085,05	16.085,05	100,00	14.181,34	88,16	14.181,34	100,00		1.903,71
52	2413	16001	Seguridad Social. LANBIDE		242.421,17	242.421,17	210.825,90	210.825,90	86,97	49.709,85	20,51	49.709,85	100,00		192.711,32
10	9201	16001	Seguridad Social. POLITICA SOCIAL	41.230,29		41.230,29	73.937,51	73.937,51	179,33	73.937,51	179,33	73.937,51	100,00		-32.707,22
11	9201	16001	Seguridad Social. B.SOCIAL, IGUALDAD Y MAYORES	154.415,61		154.415,61	196.911,43	196.911,43	127,52	196.911,43	127,52	196.911,43	100,00		-42.495,82
20	9201	16001	Seguridad Social. POLÍTICA TERRIT. Y CONTRATAC.	51.537,86		51.537,86	57.274,22	57.274,22	111,13	57.274,22	111,13	57.274,22	100,00		-5.736,36
21	9201	16001	Seguridad Social. URBANISMO Y VIVIENDA	82.945,14		82.945,14	70.927,02	70.927,02	85,51	70.927,02	85,51	70.927,02	100,00		12.018,12
23	9201	16001	Seguridad Social. MEDIO AMBIENTE	15.555,97		15.555,97	10.697,54	10.697,54	68,77	10.697,54	68,77	10.697,54	100,00		4.858,43
			<b>Suma</b>	12.017.106,00	934.979,96	12.952.085,96	13.209.023,52	13.209.023,52	101,98	12.560.192,96	96,97	12.551.853,75	99,93	8.339,21	391.893,00

**ESTADO DE EJECUCIÓN DESDE 1/1/2023 HASTA 31/12/2023**

Clasificación			DENOMINACIÓN DE LAS APLICACIONES	Créditos Iniciales	Modificaciones	Créditos Totales	Gastos Autorizados	Gastos Comprometidos	Comp/Ctos	Obligaciones Reconocidas	Obl/Ctos	Pagos Líquidos	Pag/Obl	Pendiente de Pago	Estado de Ejecución
Org.	Prog.	Econ.													
25	9201	16001	Seguridad Social. CONTRATACIÓN, OBRAS Y SERVICIOS	876.549,95		876.549,95	767.501,47	767.501,47	87,56	767.501,47	87,56	767.501,47	100,00		109.048,48
30	9201	16001	Seguridad Social. HACIENDA Y PROMOC. ECONÓMICA	72.153,00		72.153,00	93.294,67	93.294,67	129,30	93.294,67	129,30	93.294,67	100,00		-21.141,67
31	9201	16001	Seguridad Social. HACIENDA	203.624,97		203.624,97	173.243,25	173.243,25	85,08	173.243,25	85,08	173.243,25	100,00		30.381,72
32	9201	16001	Seguridad Social. PATRIMONIO	37.675,90		37.675,90	40.732,85	40.732,85	108,11	40.732,85	108,11	40.732,85	100,00		-3.056,95
42	9201	16001	Seguridad Social. PARTICIPACIÓN	27.459,78		27.459,78	17.947,75	17.947,75	65,36	17.947,75	65,36	17.947,75	100,00		9.512,03
43	9201	16001	Seguridad Social. SERVICIO ATENCIÓN CIUDADANA	81.774,28		81.774,28	104.270,13	104.270,13	127,51	104.270,13	127,51	104.270,13	100,00		-22.495,85
51	9201	16001	Seguridad Social. IGUALDAD	12.586,40		12.586,40	21.899,98	21.899,98	174,00	21.899,98	174,00	21.899,98	100,00		-9.313,58
52	9201	16001	Seguridad Social. EMPLEO	12.586,40		12.586,40	15.431,37	15.431,37	122,60	15.431,37	122,60	15.431,37	100,00		-2.844,97
61	9201	16001	Seguridad Social. POL. MUNIC. Y PROT. CIVIL	1.061.698,19		1.061.698,19	984.167,00	984.167,00	92,70	984.167,00	92,70	984.167,00	100,00		77.531,19
62	9201	16001	Seguridad Social. TECNOLOGÍAS DE LA INFORMACIÓN	96.229,07		96.229,07	72.526,15	72.526,15	75,37	72.526,15	75,37	72.526,15	100,00		23.702,92
63	9201	16001	Seguridad Social. SECRET. GRAL. Y ASESORÍA JURÍDICA	94.674,26		94.674,26	66.239,47	66.239,47	69,97	66.239,47	69,97	66.239,47	100,00		28.434,79
64	9201	16001	Seguridad Social. RECURSOS HUMANOS	60.732,29		60.732,29	7.245,87	7.245,87	11,93	7.245,87	11,93	7.245,87	100,00		53.486,42
72	9201	16001	Seguridad Social. SALUD Y CONSUMO	53.098,34		53.098,34	65.977,43	65.977,43	124,26	65.977,43	124,26	65.977,43	100,00		-12.879,09
81	9201	16001	Seguridad Social. CULTURA	17.152,20		17.152,20	13.965,97	13.965,97	81,42	13.965,97	81,42	13.965,97	100,00		3.186,23
82	9201	16001	Seguridad Social. EUSKERA	27.652,33		27.652,33	28.633,02	28.633,02	103,55	28.633,02	103,55	28.633,02	100,00		-980,69
90	9201	16001	Seguridad Social. JUVENTUD, FIESTAS Y DEPORTE	10.307,57		10.307,57	7.977,44	7.977,44	77,39	7.977,44	77,39	7.977,44	100,00		2.330,13
60	9204	16001	Seguridad Social. PERSONAL	23.757,39		23.757,39	147.327,80	147.327,80	620,13	147.327,80	620,13	147.327,80	100,00		-123.570,41
64	9204	16001	Seguridad Social. PERSONAL	204.968,63	-7.335,05	197.633,58	9.095,13	9.095,13	4,60	9.095,13	4,60	9.095,13	100,00		188.538,45
			<b>Suma</b>	14.991.786,95	927.644,91	15.919.431,86	15.846.500,27	15.846.500,27	99,54	15.197.669,71	95,47	15.189.330,50	99,95	8.339,21	721.762,15

**ESTADO DE EJECUCIÓN DESDE 1/1/2023 HASTA 31/12/2023**

Clasificación Org. Prog. Econ.	DENOMINACIÓN DE LAS APLICACIONES	Créditos Iniciales	Modificaciones	Créditos Totales	Gastos Autorizados	Gastos Comprometidos	Comp/Ctos	Obligaciones Reconocidas	Obl/Ctos	Pagos Líquidos	Pag/Obl	Pendiente de Pago	Estado de Ejecución
64 9204 16004	Elkarkidetz. PERSONAL	100.000,00		100.000,00	84.271,46	84.271,46	84,27	84.271,46	84,27	84.271,46	100,00		15.728,54
64 9204 16006	Aportación Sistemas Compl. Pensiones. PERSONAL	150.000,00		150.000,00	151.426,83	151.426,83	100,95	151.426,83	100,95	151.426,83	100,00		-1.426,83
64 9204 16201	Formacion y Perfeccion. del personal funcionario. PERSONAL	12.000,00		12.000,00	7.505,45	7.505,45	62,55	7.505,45	62,55	6.352,55	84,64	1.152,90	4.494,55
64 9204 16204	Mejoras Sociales. PERSONAL	100.000,00		100.000,00	69.139,27	69.139,27	69,14	69.139,27	69,14	69.092,27	99,93	47,00	30.860,73
32 9331 16205	Seguros del personal. PATRIMONIO	223.535,90		223.535,90	150.445,05	150.445,05	67,30	126.488,00	56,59	124.225,01	98,21	2.262,99	97.047,90
64 9204 19901	Bolsa Incremento Capítulo 1. PERSONAL	444.758,65	-190.000,00	254.758,65									254.758,65
32 9331 20001	Arrendamiento terrenos y bienes naturales. PATRIMONIO	2.000,00		2.000,00	1.310,13	1.310,13	65,51	1.310,13	65,51	1.310,13	100,00		689,87
32 9331 20101	Arrendamiento edificios y otras construcciones. PATRIMONIO	9.000,00		9.000,00	4.497,57	4.497,57	49,97	4.497,57	49,97	4.497,57	100,00		4.502,43
81 3345 20201	Arrendamiento Maquinaria, Instalaciones y Utillaje. O AC CUL	30.000,00		30.000,00	49.991,78	49.991,78	166,64	1.000,13	3,33			1.000,13	28.999,87
92 3382 20201	Arrendamiento Maquinaria, Instalaciones y Utillaje. FESTEJOS	103.000,00	2.490,76	105.490,76	103.162,63	103.162,63	97,79	67.144,98	63,65	64.834,19	96,56	2.310,79	38.345,78
93 3411 20201	Arrendamiento maquinaria, instalaciones y utillaje. DEPORTE		847,00	847,00									847,00
25 4592 20201	Arrendamiento maquinaria, instalaciones y utillaje. COMPRAS	20.661,00	42.350,00	63.011,00	42.790,44	42.790,44	67,91	42.097,56	66,81	32.193,63	76,47	9.903,93	20.913,44
25 1530 20301	Arrendamiento material de transporte. VÍAS PÚBLICAS	6.352,50		6.352,50									6.352,50
13 2312 20401	Arrendamiento mobiliario y enseres. TERCERA EDAD				1.415,83	1.415,83		1.107,18		825,85	74,59	281,33	-1.107,18
25 4592 20401	Arrendamiento mobiliario y enseres. COMPRAS				204,58	204,58		204,58		204,58	100,00		-204,58
62 4911 20501	Arrendamiento Equipos Procesos Informatización. INFORMATIZAC	27.669,92	22.000,00	49.669,92	22.667,14	19.594,22	39,45	19.594,22	39,45	6.534,00	33,35	13.060,22	30.075,70
	<b>Suma</b>	16.220.764,92	805.332,67	17.026.097,59	16.535.328,43	16.532.255,51	97,10	15.773.457,07	92,64	15.735.098,57	99,76	38.358,50	1.252.640,52

**ESTADO DE EJECUCIÓN DESDE 1/1/2023 HASTA 31/12/2023**

Clasificación			DENOMINACIÓN DE LAS APLICACIONES	Créditos Iniciales	Modificaciones	Créditos Totales	Gastos Autorizados	Gastos Comprometidos	Comp/Ctos	Obligaciones Reconocidas	Obl/Ctos	Pagos Líquidos	Pag/Obl	Pendiente de Pago	Estado de Ejecución
Org.	Prog.	Econ.													
25	1530	21001	RMC. infraestructura y bienes naturales. VÍAS PÚBLICAS	290.000,00	278.743,64	568.743,64	657.714,67	606.025,15	106,56	542.050,36	95,31	437.370,44	80,69	104.679,92	26.693,28
25	1602	21001	RMC. infraestructura y bienes naturales. ALCANT.Y AGUAS RESI	2.480,00		2.480,00	2.473,62	2.473,62	99,74	2.473,62	99,74	2.473,62	100,00		6,38
25	1611	21001	RMC. infraestructura y bienes naturales. ABASTECIMIENTO AGUA	88.115,90		88.115,90	58.977,90	58.977,90	66,93	45.701,67	51,87	37.761,65	82,63	7.940,02	42.414,23
25	1712	21001	RMC. infraestructura y bienes naturales. PARQUES Y JARDINES	1.200,00		1.200,00	27.204,58								1.200,00
23	1723	21001	RMC. infraestructura y bienes naturales. AGENDA 21 LOCAL	2.850,00		2.850,00									2.850,00
25	1530	21002	Intervención mejoras seguridad vial. VIAS PÚBLICAS		25.573,96	25.573,96	25.573,96	25.573,96	100,00	25.573,96	100,00	25.573,96	100,00		
71	3241	21101	RMC. edificios y otras construcciones. COLEGIOS PUBLICOS	50.000,00	-5.966,23	44.033,77	18.102,23	18.102,23	41,11	14.937,56	33,92	14.937,56	100,00		29.096,21
25	4591	21101	RMC. edificios y otras construcciones. EDIFICIOS PÚBLICOS	200.000,00	118.779,97	318.779,97	401.748,59	394.314,86	123,69	364.096,19	114,22	302.701,63	83,14	61.394,56	-45.316,22
32	9331	21102	Cuotas comunidades propietarios. PATRIMONIO	245.328,00	8.741,01	254.069,01	86.732,82	86.732,82	34,14	86.732,82	34,14	86.732,82	100,00		167.336,19
61	1325	21201	RMC. maquinaria, instalaciones y utillaje. SEGURIDAD CIUDAD.	4.500,00		4.500,00	8.092,29	8.092,29	179,83	6.797,67	151,06	6.002,09	88,30	795,58	-2.297,67
25	1530	21201	RMC. maquinaria, instalaciones y utillaje. VÍAS PÚBLICAS	49.302,18		49.302,18	49.301,88	49.301,88	100,00	49.301,88	100,00	45.193,39	91,67	4.108,49	0,30
52	2412	21201	RMC. maquinaria, instalaciones y utillaje. CENTRO INIC. PROF	5.000,00		5.000,00	836,64	836,64	16,73	836,64	16,73	836,64	100,00		4.163,36
25	4592	21201	RMC. maquinaria, instalaciones y utillaje. COMPRAS	279.784,04	7.953,12	287.737,16	286.012,31	286.012,31	99,40	254.374,77	88,41	175.737,83	69,09	78.636,94	33.362,39
25	4592	21301	RMC. material de transporte. COMPRAS	121.799,00	2.200,00	123.999,00	101.585,88	101.585,88	81,92	71.493,99	57,66	59.539,84	83,28	11.954,15	52.505,01
			<b>Suma</b>	17.561.124,04	1.241.358,14	18.802.482,18	18.259.685,80	18.170.285,05	96,64	17.237.828,20	91,68	16.929.960,04	98,21	307.868,16	1.564.653,98

**ESTADO DE EJECUCIÓN DESDE 1/1/2023 HASTA 31/12/2023**

Clasificación			DENOMINACIÓN DE LAS APLICACIONES	Créditos Iniciales	Modificaciones	Créditos Totales	Gastos Autorizados	Gastos Comprometidos	Comp/Ctos	Obligaciones Reconocidas	Obl/Ctos	Pagos Líquidos	Pag/Obl	Pendiente de Pago	Estado de Ejecución	
Org.	Prog.	Econ.														
11	2318	21401	RMC. mobiliario y enseres. SERVICIOS DE ALOJAMIENTO DE ACOGI	500,00		500,00										500,00
91	3341	21401	RMC. mobiliario y enseres. PROMOCIÓN DE LA JUVENTUD	1.500,00		1.500,00										1.500,00
25	4592	21401	RMC. mobiliario y enseres. COMPRAS	1.000,00	-700,00	300,00	1.144,21	1.144,21	381,40	1.144,21	381,40	1.144,21	100,00			-844,21
25	1712	21402	Mobiliario urbano y juegos infantiles. PARQUES Y JARDINES		82.535,48	82.535,48	85.141,82	85.141,82	103,16	85.141,82	103,16	85.141,82	100,00			-2.606,34
62	4911	21501	RMC. equipos proceso de información. INFORMATIZAC	287.268,26	81.820,82	369.089,08	344.541,34	292.541,34	79,26	272.800,38	73,91	231.339,34	84,80	41.461,04		96.288,70
81	3345	21901	RMC otro inmovilizado material. OTRAS ACTIVIDADES CULTURALES				19.196,81	19.196,81		19.196,81		19.196,81	100,00			-19.196,81
25	4592	22001	Material ordinario no inventariable. COMPRAS	34.650,00	209,10	34.859,10	23.879,12	23.879,12	68,50	20.859,63	59,84	16.975,75	81,38	3.883,88		13.999,47
25	4592	22002	Prensa, revista, libros y otras publicaciones. COMPRAS	250,00		250,00	133,58	133,58	53,43	133,58	53,43	133,58	100,00			116,42
64	9204	22002	Prensa, revistas, libros y otras publ.. PERSONAL	24.937,89	-5.000,00	19.937,89	25.566,32	25.566,32	128,23	25.566,32	128,23	25.505,82	99,76	60,50		-5.628,43
62	4911	22003	Material informático no inventariable. INFORMATIZACIÓN	4.000,00		4.000,00	1.864,44	1.864,44	46,61							4.000,00
25	4592	22101	Energía eléctrica. COMPRAS	1.343.837,13	104.200,00	1.448.037,13	1.442.680,76	1.442.680,76	99,63	1.436.209,76	99,18	1.289.956,43	89,82	146.253,33		11.827,37
25	1611	22102	Agua. ABASTECIMIENTO DE AGUAS	1.450.000,00		1.450.000,00	1.355.000,00	1.355.000,00	93,45	1.340.990,57	92,48	788.516,63	58,80	552.473,94		109.009,43
25	4592	22103	Gas. COMPRAS	418.724,96	320.883,45	739.608,41	725.216,67	725.216,67	98,05	476.674,88	64,45	371.930,82	78,03	104.744,06		262.933,53
25	4592	22104	Combustibles y carburantes. COMPRAS	62.950,00		62.950,00	56.553,71	56.553,71	89,84	50.602,12	80,38	44.077,88	87,11	6.524,24		12.347,88
61	1325	22105	Vestuario. SEGURIDAD CIUDADANA	60.000,00	-10.101,94	49.898,06	25.093,02	25.093,02	50,29	22.162,53	44,42	22.142,32	99,91	20,21		27.735,53
25	4593	22105	Vestuario. BRIGADA	56.991,59		56.991,59	41.837,43	41.837,43	73,41	41.007,98	71,95	4.423,65	10,79	36.584,33		15.983,61
61	1325	22106	Productos alimenticios. SEGURIDAD CIUDADANA	200,00		200,00										200,00
<b>Suma</b>				21.307.933,87	1.815.205,05	23.123.138,92	22.407.535,03	22.266.134,28	96,29	21.030.318,79	90,95	19.830.445,10	94,29	1.199.873,69		2.092.820,13

**ESTADO DE EJECUCIÓN DESDE 1/1/2023 HASTA 31/12/2023**

Clasificación			DENOMINACIÓN DE LAS APLICACIONES	Créditos Iniciales	Modificaciones	Créditos Totales	Gastos Autorizados	Gastos Comprometidos	Comp/Ctos	Obligaciones Reconocidas	Obl/Ctos	Pagos Líquidos	Pag/Obl	Pendiente de Pago	Estado de Ejecución	
Org.	Prog.	Econ.														
11	2312	22110	Menaje doméstico. TERCERA EDAD		28.215,00	28.215,00										28.215,00
11	2318	22110	Menaje doméstico. SERVICIOS DE ALOJAMIENTOS DE ACOGIDA	500,00		500,00										500,00
61	1325	22111	Útiles y herramientas. SEGURIDAD CIUDADANA	3.000,00		3.000,00	13.999,32	13.999,32	466,64	13.999,32	466,64	13.999,32	100,00			-10.999,32
60	9121	22113	Artículos promoción municipal. PRESIDENCIA DE LA CORPORACIÓN	1.000,00		1.000,00	504,09	504,09	50,41	504,09	50,41	504,09	100,00			495,91
61	1325	22199	Otros suministros. SEGURIDAD CIUDADANA	2.000,00		2.000,00	10.873,49	10.873,49	543,67	9.263,12	463,16	9.078,51	98,01	184,61		-7.263,12
25	1712	22199	Otros suministros. PARQUES Y JARDINES		2.100,56	2.100,56	2.100,56	2.100,56	100,00	2.100,56	100,00	2.100,56	100,00			
11	2311	22199	Otros suministros. FAMILIA E INFANCIA	300,00		300,00										300,00
11	2312	22199	Otros suministros. TERCERA EDAD		24.090,00	24.090,00										24.090,00
11	2318	22199	Otros suministros. SERVICIOS DE ACOGIDA	500,00		500,00										500,00
93	3411	22199	Otros suministros. DEPORTE		1.210,00	1.210,00										1.210,00
25	4591	22199	Otros suministros. EDIFICIOS PUBLICOS	12.815,00		12.815,00										12.815,00
25	4592	22201	Comunicaciones telefónicas. COMPRAS	152.032,17	4.220,00	156.252,17	175.433,19	175.433,19	112,28	165.922,93	106,19	144.836,36	87,29	21.086,57		-9.670,76
62	4911	22201	Comunicaciones telefónicas. INFORMATIZACIÓN		119.302,42	119.302,42										119.302,42
63	9202	22202	Comunicaciones postales. FÉ PÚBLICA	176.250,00		176.250,00	117.711,02	117.711,02	66,79	80.230,37	45,52	71.228,46	88,78	9.001,91		96.019,63
32	9331	22401	Primas seguros edificios y locales. PATRIMONIO	124.000,00		124.000,00	99.104,35	99.104,35	79,92	87.064,10	70,21	87.064,10	100,00			36.935,90
31	9341	22501	Tributos de carácter municipal. TESORERÍA	2.500,00		2.500,00	2.251,40	2.251,40	90,06	2.251,40	90,06	2.251,40	100,00			248,60
25	4592	22502	Tributos del Territorio Histórico. COMPRAS				35,56	35,56		35,56		26,30	73,96	9,26		-35,56
31	9341	22502	Tributos del Territorio Histórico. TESORERÍA	1.500,00		1.500,00										1.500,00
<b>Suma</b>				21.784.331,04	1.994.343,03	23.778.674,07	22.829.548,01	22.688.147,26	95,41	21.391.690,24	89,96	20.161.534,20	94,25	1.230.156,04		2.386.983,83

**ESTADO DE EJECUCIÓN DESDE 1/1/2023 HASTA 31/12/2023**

Clasificación			DENOMINACIÓN DE LAS APLICACIONES	Créditos Iniciales	Modificaciones	Créditos Totales	Gastos Autorizados	Gastos Comprometidos	Comp/Ctos	Obligaciones Reconocidas	Obl/Ctos	Pagos Líquidos	Pag/Obl	Pendiente de Pago	Estado de Ejecución
Org.	Prog.	Econ.													
25	4592	22504	Tributos estatales. COMPRAS	22.000,00	38.801,00	60.801,00	68.595,79	68.595,79	112,82	68.595,79	112,82	68.595,79	100,00		-7.794,79
60	9121	22602	Atenciones protocolarias y representativas. PRESID. CORP.	5.000,00		5.000,00	2.745,63	2.745,63	54,91	2.745,63	54,91	2.745,63	100,00		2.254,37
11	9122	22602	Atenciones protocolarias y representativas. OTROS ORG. GOB.	250,00		250,00									250,00
23	9122	22602	Atenciones protocolarias y representativas. OTROS ORG. GOB.	250,00		250,00									250,00
25	9122	22602	Atenciones protocolarias y representativas. OTROS ORG. GOB.	250,00		250,00									250,00
42	9122	22602	Atenciones protocolarias y representativas. OTROS ORG. GOB.	250,00		250,00									250,00
61	9122	22602	Atenciones protocolarias y representativas. OTROS ORG. GOB.	250,00		250,00									250,00
81	9122	22602	Atenciones Protocolarias y Representativas. OTROS ORG. GOB.	250,00		250,00									250,00
93	9122	22602	Atenciones Protocolarias y Representativas. OTROS ORG. GOB.	250,00		250,00									250,00
60	9121	22603	Publicidad y propaganda. PRESIDENCIA DE LA COPORACIÓN	132.000,00		132.000,00	131.020,01	131.020,01	99,26	123.709,55	93,72	74.989,59	60,62	48.719,96	8.290,45
52	9201	22603	Publicidad y propaganda. EMPLEO				2.063,05	2.063,05		2.063,05		2.063,05	100,00		-2.063,05
63	9202	22603	Publicidad y propaganda. FÉ PÚBLICA	25.000,00		25.000,00	11.509,96	11.509,96	46,04	8.344,04	33,38	7.475,26	89,59	868,78	16.655,96
63	9202	22604	Gastos jurídicos. FE PUBLICA	1,00		1,00									1,00
63	9203	22604	Gastos jurídicos. ASESORÍA JURÍDICA				416,11	416,11		416,11		416,11	100,00		-416,11
51	2316	22605	Reuniones, conferencias, cursillos. IGUALDAD	30.000,00		30.000,00	22.894,01	22.894,01	76,31	20.930,41	69,77	12.656,79	60,47	8.273,62	9.069,59
13	2312	22606	Activ. socio culturales deportivas. TERCERA EDAD	19.500,00		19.500,00	15.386,25	15.386,25	78,90	15.083,48	77,35	11.052,88	73,28	4.030,60	4.416,52
<b>Suma</b>				22.019.582,04	2.033.144,03	24.052.726,07	23.084.178,82	22.942.778,07	95,39	21.633.578,30	89,94	20.341.529,30	94,03	1.292.049,00	2.419.147,77

**ESTADO DE EJECUCIÓN DESDE 1/1/2023 HASTA 31/12/2023**

Clasificación			DENOMINACIÓN DE LAS APLICACIONES	Créditos Iniciales	Modificaciones	Créditos Totales	Gastos Autorizados	Gastos Comprometidos	Comp/Ctos	Obligaciones Reconocidas	Obl/Ctos	Pagos Líquidos	Pag/Obl	Pendiente de Pago	Estado de Ejecución	
Org.	Prog.	Econ.														
21	1511	22608	Indemnizaciones. URBANISMO	1,00		1,00										1,00
72	1641	22608	Indemnizaciones. CEMENTERIOS	5.000,00		5.000,00										5.000,00
32	9331	22608	Indemnizaciones. PATRIMONIO	35.000,00		35.000,00	7.441,45	7.441,45	21,26	7.441,45	21,26	7.441,45	100,00			27.558,55
11	2311	22609	Gastos diversos por campañas. FAMILIA E INFANCIA				2.164,69	2.164,69		2.164,69		2.164,69	100,00			-2.164,69
53	2317	22609	Gastos diversos por campañas. COOP. E INMIGRACIÓN	10.000,00		10.000,00										10.000,00
12	2319	22609	Gastos diversos por campañas. INMIGRACIÓN	45.000,00		45.000,00	42.492,10	42.492,10	94,43	38.624,94	85,83	34.007,02	88,04	4.617,92		6.375,06
72	3111	22609	Gastos diversos por campañas. SALUD PUBLICA	30.000,00		30.000,00	26.667,50	26.667,50	88,89	26.170,65	87,24	21.467,15	82,03	4.703,50		3.829,35
72	3112	22609	Gastos diversos por campañas. PREVENCIÓN DROGODEPENDENCIAS	50.000,00		50.000,00	36.599,81	36.599,81	73,20	28.857,11	57,71	19.044,56	66,00	9.812,55		21.142,89
91	3341	22609	Gastos diversos por campañas. PROMOCIÓN DE LA JUVENTUD	57.240,00	4.066,76	61.306,76	44.329,18	44.329,18	72,31	41.544,24	67,76	37.070,59	89,23	4.473,65		19.762,52
42	9241	22609	Gastos diversos por campañas. PARTICIPACIÓN CIUDADANA	4.600,00		4.600,00										4.600,00
21	1511	22610	Ejecución subsidiaria de obras. URBANISMO	1,00	17.847,50	17.848,50	17.847,50	17.847,50	99,99	14.563,50	81,60	13.652,38	93,74	911,12		3.285,00
63	9202	22611	Gastos diversos por elecciones. FE PÚBLICA	12.500,00		12.500,00	15.041,55	15.041,55	120,33	13.895,67	111,17	13.895,67	100,00			-1.395,67
64	9204	22612	Gastos diversos Oferta de Empleo Público. PERSONAL	6.000,00		6.000,00	381,60	381,60	6,36	381,60	6,36			381,60		5.618,40
21	1511	22615	Gastos notariales y registrales. URBANISMO	10.000,00		10.000,00	5.000,00	2.332,75	23,33	1.989,27	19,89	1.989,27	100,00			8.010,73
32	9331	22615	Gastos notariales y registrales. PATRIMONIO	2.000,00		2.000,00	1.133,21	1.133,21	56,66	1.009,00	50,45	1.009,00	100,00			991,00
31	9341	22616	Otros gastos de Recaudación Ejecutiva. TESORERÍA	1.000,00		1.000,00	421,59	421,59	42,16	421,59	42,16	421,59	100,00			578,41
<b>Suma</b>				22.287.924,04	2.055.058,29	24.342.982,33	23.283.699,00	23.139.631,00	95,06	21.810.642,01	89,60	20.493.692,67	93,96	1.316.949,34		2.532.340,32

**ESTADO DE EJECUCIÓN DESDE 1/1/2023 HASTA 31/12/2023**

Clasificación			DENOMINACIÓN DE LAS APLICACIONES	Créditos Iniciales	Modificaciones	Créditos Totales	Gastos Autorizados	Gastos Comprometidos	Comp/Ctos	Obligaciones Reconocidas	Obl/Ctos	Pagos Líquidos	Pag/Obl	Pendiente de Pago	Estado de Ejecución
Org.	Prog.	Econ.													
23	1723	22617	Gastos gestión medioambiental sostenible. AGENDA 21 LOCAL	18.204,00		18.204,00	18.186,10	18.186,10	99,90	17.711,47	97,29	13.581,49	76,68	4.129,98	492,53
51	2316	22622	Acciones positivas del Plan de Igualdad. IGUALDAD	20.000,00	81,59	20.081,59	18.775,58	18.775,58	93,50	18.662,96	92,94	13.847,16	74,20	4.815,80	1.418,63
64	9204	22623	Seguridad y salud laboral. PERSONAL	25.061,21	4.277,23	29.338,44	28.952,90	28.952,90	98,69	19.998,74	68,17	17.451,80	87,26	2.546,94	9.339,70
42	9241	22640	Gastos de grabación Plenos. Transparencia. PARTICIPACIÓN CIU	11.495,00		11.495,00	10.299,45	10.299,45	89,60	5.453,40	47,44	4.334,60	79,48	1.118,80	6.041,60
13	2312	22660	Ciudades Amigables. TERCERA EDAD	23.650,00		23.650,00	14.975,00	14.975,00	63,32	14.975,00	63,32	13.727,10	91,67	1.247,90	8.675,00
13	2312	22661	Servicios Programa Behari. MAYORES	90.000,00		90.000,00									90.000,00
61	1325	22698	Otros gastos diversos. SEGURIDAD CIUDADANA	5.700,00	182,00	5.882,00	10.925,76	10.925,76	185,75	9.444,23	160,56	8.944,23	94,71	500,00	-3.562,23
72	1641	22698	Otros gastos diversos. CEMENTERIOS	5.000,00		5.000,00	4.254,36	4.254,36	85,09	4.254,36	85,09	4.254,36	100,00		745,64
51	2316	22698	Otros gastos diversos. IGUALDAD	15.000,00	-950,00	14.050,00	13.437,35	13.437,35	95,64	13.437,35	95,64	7.520,01	55,96	5.917,34	612,65
72	3111	22698	Otros gastos diversos. SALUD PUBLICA	3.000,00		3.000,00									3.000,00
81	3345	22698	Otros gastos diversos. OTRAS ACTIVIDADES CULTURALES	2.000,00	109,64	2.109,64	4.064,93	4.064,93	192,68	3.629,24	172,03	109,64	3,02	3.519,60	-1.519,60
92	3382	22698	Otros gastos diversos. FESTEJOS	2.000,00		2.000,00	18.088,36	18.088,36	904,42	16.783,58	839,18	16.783,58	100,00		-14.783,58
93	3411	22698	Otros gastos diversos. DEPORTES	3.000,00	18.849,83	21.849,83	31.084,72	31.084,72	142,27	27.084,72	123,96	23.513,48	86,81	3.571,24	-5.234,89
25	4593	22698	Otros gastos diversos. BRIGADA				315,00	315,00		315,00		315,00	100,00		-315,00
64	9204	22698	Otros gastos diversos. PERSONAL	1,00		1,00									1,00
31	9341	22698	Otros gastos diversos. TESORERÍA	15.120,00		15.120,00	12.130,95	12.130,95	80,23	12.130,95	80,23	12.130,95	100,00		2.989,05
25	1632	22701	Gastos por limpieza. LIMPIEZA VIARIA	4.821.788,08		4.821.788,08	4.760.344,03	4.760.344,03	98,73	4.760.344,03	98,73	4.341.231,79	91,20	419.112,24	61.444,05
25	1712	22701	Gastos por limpieza. PARQUES Y JARDINES	1.047.878,56		1.047.878,56	1.047.878,34	1.047.878,34	100,00	1.047.878,34	100,00	952.464,21	90,89	95.414,13	0,22
72	3111	22701	Gastos por Limpieza. SALUD PUBLICA	6.000,00		6.000,00									6.000,00
<b>Suma</b>				28.402.821,89	2.077.608,58	30.480.430,47	29.277.411,83	29.133.343,83	95,58	27.782.745,38	91,15	25.923.902,07	93,31	1.858.843,31	2.697.685,09

**ESTADO DE EJECUCIÓN DESDE 1/1/2023 HASTA 31/12/2023**

Clasificación			DENOMINACIÓN DE LAS APLICACIONES	Créditos Iniciales	Modificaciones	Créditos Totales	Gastos Autorizados	Gastos Comprometidos	Comp/Ctos	Obligaciones Reconocidas	Obl/Ctos	Pagos Líquidos	Pag/Obl	Pendiente de Pago	Estado de Ejecución
Org.	Prog.	Econ.													
25	4591	22701	Gastos por limpieza. EDIFICIOS PÚBLICOS	2.537.493,27	1.185,00	2.538.678,27	2.559.797,08	2.559.797,08	100,83	2.524.514,66	99,44	2.310.688,23	91,53	213.826,43	14.163,61
91	3341	22703	Organización festival MAZ. PROMOCION DE LA JUVENTUD	60.077,91		60.077,91	59.642,90	59.642,90	99,28	59.642,90	99,28	51.375,92	86,14	8.266,98	435,01
33	4310	22703	Organización festival MAZ. PROMOCIÓN ECONOMICA Y COMERCIAL	24.662,09		24.662,09	24.403,94	24.403,94	98,95	24.403,94	98,95	7.321,18	30,00	17.082,76	258,15
52	2412	22704	Contratos socio-culturales. CENTRO DE INICIACIÓN PROFESIONAL	854.852,68	25.347,64	880.200,32	882.025,99	882.025,99	100,21	880.595,99	100,04	808.675,99	91,83	71.920,00	-395,67
91	3341	22704	Contratos socio-culturales. PROMOCION DE LA JUVENTUD	200.000,00		200.000,00	192.238,41	192.238,41	96,12	192.238,41	96,12	174.767,65	90,91	17.470,76	7.761,59
81	3345	22704	Contratos socio-culturales. OTRAS ACTIVIDADES CULTURALES	430.000,00	1.075,36	431.075,36	388.798,75	388.798,75	90,19	378.133,73	87,72	296.519,52	78,42	81.614,21	52.941,63
82	3351	22704	Contratos socio-culturales. PROMOCIÓN SOCIAL DEL EUSKERA	267.147,00	15.773,14	282.920,14	283.156,63	283.156,63	100,08	246.714,54	87,20	174.704,67	70,81	72.009,87	36.205,60
92	3382	22704	Contratos socio-culturales. FESTEJOS	50.000,00	1.200,00	51.200,00	51.871,86	51.871,86	101,31	49.754,36	97,18	48.327,68	97,13	1.426,68	1.445,64
93	3411	22704	Contratos socio-culturales. DEPORTES	14.893,06		14.893,06	4.530,74	4.530,74	30,42	4.162,05	27,95	4.162,05	100,00		10.731,01
23	1722	22705	Servicio inspección técnica medioambiental. MEDIO AMBIENTE	2.600,00	3.000,00	5.600,00	3.537,44	3.537,44	63,17	1.302,01	23,25	1.302,01	100,00		4.297,99
21	1511	22707	Estudios y trabajos técnicos. URBANISMO	25.000,00		25.000,00	26.741,00	26.741,00	106,96	21.695,30	86,78	17.460,30	80,48	4.235,00	3.304,70
25	1530	22707	Estudios y trabajos técnicos. VÍAS PÚBLICAS	10.000,00	125.000,00	135.000,00	105.649,55	105.649,55	78,26	27.467,00	20,35	8.228,00	29,96	19.239,00	107.533,00
25	1712	22707	Estudios y trabajos técnicos. PARQUES Y JARDINES	1.000,00		1.000,00									1.000,00
23	1722	22707	Estudios y trabajos técnicos. MEDIO AMBIENTE	24.000,00	98.148,79	122.148,79	70.475,82	70.475,81	57,70	57.611,70	47,17	40.514,40	70,32	17.097,30	64.537,09
51	2316	22707	Estudios y trabajos técnicos. IGUALDAD	6.000,00		6.000,00	2.850,68	2.850,68	47,51	2.850,68	47,51	1.289,94	45,25	1.560,74	3.149,32
<b>Suma</b>				32.910.547,90	2.348.338,51	35.258.886,41	33.933.132,62	33.789.064,61	95,83	32.253.832,65	91,48	29.869.239,61	92,61	2.384.593,04	3.005.053,76

**ESTADO DE EJECUCIÓN DESDE 1/1/2023 HASTA 31/12/2023**

Clasificación			DENOMINACIÓN DE LAS APLICACIONES	Créditos Iniciales	Modificaciones	Créditos Totales	Gastos Autorizados	Gastos Comprometidos	Comp/Ctos	Obligaciones Reconocidas	Obl/Ctos	Pagos Líquidos	Pag/Obl	Pendiente de Pago	Estado de Ejecución
Org.	Prog.	Econ.													
82	3351	22707	Estudios y Trabajos Técnicos. PROMOCION SOCIAL DEL EUSKERA	23.693,00		23.693,00	28.991,85	28.991,85	122,36	21.583,35	91,10	21.583,35	100,00		2.109,65
93	3411	22707	Estudios y trabajos técnicos. DEPORTES		18.000,00	18.000,00	17.998,74	17.998,74	99,99	17.998,74	99,99	17.998,74	100,00		1,26
25	4592	22707	Estudios y trabajos técnicos. COMPRAS	15.000,00		15.000,00									15.000,00
60	9121	22707	Estudios y trabajos técnicos. PRESIDENCIA DE LA CORPORACIÓN		10.890,00	10.890,00	10.769,00	10.769,00	98,89						10.890,00
63	9202	22707	Estudios y trabajos técnicos. FÉ PÚBLICA		7.865,00	7.865,00	7.865,00	7.865,00	100,00	7.865,00	100,00	7.865,00	100,00		
63	9203	22707	Estudios y trabajos técnicos. ASESORÍA JURÍDICA	43.579,96	8.400,00	51.979,96	51.927,48	51.927,48	99,90	43.578,48	83,84	39.946,94	91,67	3.631,54	8.401,48
42	9241	22707	Estudios y trabajos técnicos. PARTICIPACIÓN CIUDADANA	51.000,00		51.000,00	48.551,25	48.551,25	95,20	26.438,50	51,84			26.438,50	24.561,50
31	9321	22707	Estudios y trabajos técnicos. GESTIÓN TRIBUTARIA	11.000,00		11.000,00	9.965,00	9.965,00	90,59	9.218,15	83,80	7.435,57	80,66	1.782,58	1.781,85
31	9341	22709	Servicios de Recaudación a favor de la Entidad. TESORERÍA	90.000,00		90.000,00	85.616,65	85.616,65	95,13	85.616,65	95,13	85.616,65	100,00		4.383,35
11	2315	22711	Servicios asistenciales. AYUDAS DOMICILIARIAS	2.400.086,61		2.400.086,61	2.058.328,67	2.058.328,67	85,76	1.930.458,28	80,43	1.593.509,65	82,55	336.948,63	469.628,33
25	1623	22712	Eliminación basuras. TRAT. RESID.SOLIDOS URB.	1.346.120,85		1.346.120,85	1.266.006,32	1.266.006,32	94,05	1.266.006,32	94,05	1.141.258,05	90,15	124.748,27	80.114,53
11	2314	22713	Asistencia a personas sin techo. AYUDAS DE CARÁCTER SOCIAL	12.000,00		12.000,00	18.149,99	18.149,99	151,25	14.530,99	121,09	13.467,75	92,68	1.063,24	-2.530,99
61	1325	22714	Servicio de grúa. Retirada de vehículos. SEGURIDAD CIUDADANA	141.774,49		141.774,49	141.774,48	141.774,48	100,00	141.774,48	100,00	129.959,94	91,67	11.814,54	0,01
11	2318	22715	Alojamiento por urgencias sobrevenidas. SERVICIOS DE ALOJAMI				107,72	107,72		107,72		107,72	100,00		-107,72
72	3111	22717	Servicio de Recogida de Animales. SALUD PUBLICA	180.000,00		180.000,00	97.914,86	97.914,86	54,40	97.757,35	54,31	80.594,14	82,44	17.163,21	82.242,65
63	9203	22718	Contratación servicios jurídicos. ASESORÍA JURÍDICA	70.000,00		70.000,00	69.262,04	69.262,04	98,95	44.721,56	63,89	40.653,54	90,90	4.068,02	25.278,44
			<b>Suma</b>	37.294.802,81	2.393.493,51	39.688.296,32	37.846.361,67	37.702.293,66	95,00	35.961.488,22	90,61	33.049.236,65	91,90	2.912.251,57	3.726.808,10

**ESTADO DE EJECUCIÓN DESDE 1/1/2023 HASTA 31/12/2023**

Clasificación			DENOMINACIÓN DE LAS APLICACIONES	Créditos Iniciales	Modificaciones	Créditos Totales	Gastos Autorizados	Gastos Comprometidos	Comp/Ctos	Obligaciones Reconocidas	Obl/Ctos	Pagos Líquidos	Pag/Obl	Pendiente de Pago	Estado de Ejecución
Org.	Prog.	Econ.													
25	1361	22719	Servicio de bomberos y bomberas. SERVICIO CONTRA INCENDIOS	400.000,00		400.000,00	419.053,20	419.053,20	104,76	419.053,20	104,76	419.053,20	100,00		-19.053,20
31	9311	22722	Servicios gestión económica. CONTABILIDAD Y PRESUPUESTOS	24.000,00		24.000,00	21.054,00	21.054,00	87,73	21.054,00	87,73	21.054,00	100,00		2.946,00
51	2316	22723	Secretaría Técnica Escuela Empoderamiento. IGUALDAD	101.200,00		101.200,00	101.199,96	101.199,96	100,00	101.199,96	100,00	92.766,63	91,67	8.433,33	0,04
91	3341	22725	Promoción Juventud. PROMOCION DE LA JUVENTUD	8.300,00	74,00	8.374,00	727,40	727,40	8,69	727,40	8,69	727,40	100,00		7.646,60
62	4911	22727	Servicios informáticos. INFORMATIZACIÓN	92.371,60		92.371,60	17.132,12	17.132,12	18,55	14.330,50	15,51	4.911,63	34,27	9.418,87	78.041,10
11	2311	22729	Asist. técnica. FAMILIA E INFANCIA	469.901,50		469.901,50	480.631,48	480.631,48	102,28	480.631,48	102,28	441.889,69	91,94	38.741,79	-10.729,98
13	2312	22729	Asist. técnica. TERCERA EDAD	255.200,00		255.200,00	278.607,41	278.607,41	109,17	260.995,52	102,27	251.380,94	96,32	9.614,58	-5.795,52
53	2317	22729	Asist. Técnica. COOPERACIÓN AL DESARROLLO	12.000,00		12.000,00	6.850,00	6.850,00	57,08	6.850,00	57,08			6.850,00	5.150,00
64	9204	22729	Asist. técnica. PERSONAL				11.495,00	11.495,00		11.495,00		11.495,00	100,00		-11.495,00
23	1723	22738	Programa educación ambiental. AGENDA 21 LOCAL	20.900,00		20.900,00	20.900,00	20.900,00	100,00	20.900,00	100,00	18.577,77	88,89	2.322,23	
23	1723	22739	Campaña concienciación mediambiental. AGENDA 21 LOCAL	39.875,12	27.406,50	67.281,62	54.487,21	54.487,21	80,98	22.589,84	33,58	22.589,84	100,00		44.691,78
51	2316	22741	Programas educativos. IGUALDAD	60.000,00		60.000,00	59.746,20	59.746,20	99,58	59.746,20	99,58	54.767,35	91,67	4.978,85	253,80
64	9204	22743	Servicio Prevencion Riesgos Laborales. PERSONAL	34.734,01	519,05	35.253,06	36.423,56	36.423,56	103,32	36.423,56	103,32	31.983,46	87,81	4.440,10	-1.170,50
61	1325	22746	Servicio de Control de Acceso. SEGURIDAD CIUDADANA	75.000,00	3.815,29	78.815,29	74.700,96	74.700,96	94,78	66.039,06	83,79	60.938,99	92,28	5.100,07	12.776,23
92	3382	22748	Gastos distribuidoras y sociedad general de autore. FESTEJOS	18.658,44	22.366,50	41.024,94	23.485,75	23.485,75	57,25	9.188,29	22,40	8.469,89	92,18	718,40	31.836,65
<b>Suma</b>				38.906.943,48	2.447.674,85	41.354.618,33	39.452.855,92	39.308.787,91	95,05	37.492.712,23	90,66	34.489.842,44	91,99	3.002.869,79	3.861.906,10

**ESTADO DE EJECUCIÓN DESDE 1/1/2023 HASTA 31/12/2023**

Clasificación			DENOMINACIÓN DE LAS APLICACIONES	Créditos Iniciales	Modificaciones	Créditos Totales	Gastos Autorizados	Gastos Comprometidos	Comp/Ctos	Obligaciones Reconocidas	Obl/Ctos	Pagos Líquidos	Pag/Obl	Pendiente de Pago	Estado de Ejecución
Org.	Prog.	Econ.													
51	2316	22755	Programas educación e información sexual. IGUALDAD	26.800,00		26.800,00	21.053,32	21.053,32	78,56	21.053,32	78,56	19.489,98	92,57	1.563,34	5.746,68
11	2315	22759	Servicio mediación hipotecaria. AYUDAS DOMICILIARIAS	6.000,00		6.000,00	6.000,00	6.000,00	100,00	1.200,00	20,00	1.200,00	100,00		4.800,00
13	2312	22761	Apoyo a cuidadore/as y prevención dependencia. TERCERA EDAD	45.870,82		45.870,82	41.654,37	41.654,37	90,81	40.546,12	88,39	34.232,92	84,43	6.313,20	5.324,70
51	2316	22764	Servicio oficina de información a las mujeres. IGUALDAD	109.090,91		109.090,91	109.090,91	109.090,91	100,00	109.090,91	100,00	100.000,00	91,67	9.090,91	
81	3345	22773	Servicios Enseñanza Escuela de Música. OTRAS ACTIV. CULT.	251.000,00		251.000,00	251.000,00	251.000,00	100,00	251.000,00	100,00	225.900,00	90,00	25.100,00	
24	4414	22775	Lanzadera San Miguel-Metro. MOVILIDAD SOSTENIBLE	456.189,15		456.189,15	456.189,15	456.189,15	100,00	452.570,31	99,21	414.725,14	91,64	37.845,17	3.618,84
25	1623	22782	Recogida y gestión de residuos de Brigada. TRAT.RESID.SOLID.	41.082,56		41.082,56	33.631,94	33.631,94	81,86	24.688,62	60,10	18.469,88	74,81	6.218,74	16.393,94
25	1623	22783	Recogida y gestión de residuos. TRAT. RESID. SOLID.	32.200,00		32.200,00	10.259,74	10.259,74	31,86	7.345,11	22,81	7.345,11	100,00		24.854,89
33	4310	22784	Organización mercado productos proximidad. PROMOC. ECONÓM.	40.000,00		40.000,00									40.000,00
33	4310	22785	Líneas de actuación de apoyo al comercio. PROM. EC. Y COMERC	65.000,00		65.000,00	37.068,54	37.068,54	57,03	37.068,54	57,03	616,37	1,66	36.452,17	27.931,46
71	3241	22786	Servicio mantenimiento y montaje carpa. COLEGIOS PÚBLICOS												
33	4310	22786	Servicio mantenimiento y montaje carpa. PROM. ECON. Y COMERC	120.000,00		120.000,00	98.982,04	98.982,04	82,49	98.982,04	82,49	91.090,34	92,03	7.891,70	21.017,96
71	3241	22793	Dinamización actividades en patios escolares. COLEGIOS PÚBL.		39.999,99	39.999,99	39.999,98	39.999,98	100,00	31.613,91	79,03	13.483,91	42,65	18.130,00	8.386,08
82	3351	22798	Otros servicios. PROMOCION SOCIAL DEL EUSKERA	42.000,00		42.000,00	21.142,89	21.142,89	50,34	9.946,99	23,68	6.056,18	60,88	3.890,81	32.053,01
			<b>Suma</b>	40.142.176,92	2.487.674,84	42.629.851,76	40.578.928,80	40.434.860,79	94,85	38.577.818,10	90,49	35.422.452,27	91,82	3.155.365,83	4.052.033,66

**ESTADO DE EJECUCIÓN DESDE 1/1/2023 HASTA 31/12/2023**

Clasificación			DENOMINACIÓN DE LAS APLICACIONES	Créditos Iniciales	Modificaciones	Créditos Totales	Gastos Autorizados	Gastos Comprometidos	Comp/Ctos	Obligaciones Reconocidas	Obl/Ctos	Pagos Líquidos	Pag/Obl	Pendiente de Pago	Estado de Ejecución
Org.	Prog.	Econ.													
23	1722	22799	Otros trabajos exteriores. MEDIO AMBIENTE	4.275,00		4.275,00	2.144,80	2.144,80	50,17	2.144,80	50,17	2.144,80	100,00		2.130,20
61	1325	23001	Dietas, locomoción y traslados. PROTECCION CIVIL SEGURIDAD C	300,00		300,00									300,00
64	9204	23001	Dietas, locomocion y traslados. PERSONAL	12.000,00	-5.000,00	7.000,00	4.103,81	4.103,81	58,63	4.103,81	58,63	4.103,81	100,00		2.896,19
64	9122	23101	Dietas cargos electivos. OTROS ORGANOS DE GOBIERNO	216.476,07	-5.000,00	211.476,07	145.590,20	145.590,20	68,84	145.590,20	68,84	145.590,20	100,00		65.885,87
64	9204	23901	Asistencia a tribunales. PERSONAL	10.000,00	-5.000,00	5.000,00	3.859,02	3.859,02	77,18	3.859,02	77,18	3.859,02	100,00		1.140,98
21	1512	33201	Intereses préstamos a L/P. PLAN URB S FAUSO-BIDEBIETA--POZO K	60.181,97	29.100,00	89.281,97	83.110,36	83.110,36	93,09	83.110,36	93,09	83.110,36	100,00		6.171,61
31	0111	36901	Otros gastos financieros. DEUDA MUNICIPAL	40.000,00		40.000,00									40.000,00
33	4310	42001	T.Cor. a gabinete asistencia técnica comercial. PROMOCION E	4.075,00		4.075,00	4.075,00	4.075,00	100,00	4.075,00	100,00	4.075,00	100,00		
91	3341	42202	T.C. a Mancomunidad Nerbioi Ibaizabal. PROMOC DE LA JUVENTUD	12.000,00		12.000,00	11.952,90	11.952,90	99,61	11.952,90	99,61	11.952,90	100,00		47,10
13	2312	43101	T. Cor. OO.AA. del Ayuntamiento. TERCERA EDAD	1.393.577,96	38.986,77	1.432.564,73	1.432.564,73	1.432.564,73	100,00	1.432.564,73	100,00	1.432.564,73	100,00		
81	3331	43101	T.Cor. a OO. AA del Ayuntamiento. CASAS DE CULTURA	2.974.602,64		2.974.602,64	2.974.602,64	2.974.602,64	100,00	2.974.602,64	100,00	2.974.602,64	100,00		
82	3352	43101	T.Cor. a OO. AA del Ayuntamiento. ENSEÑANZA DEL EUSKERA	1.179.406,30	54.291,50	1.233.697,80	1.233.697,80	1.233.697,80	100,00	1.233.697,80	100,00	1.233.697,80	100,00		
93	3411	43101	T.Cor. a OO. AA del Ayuntamiento. DEPORTES	1.399.085,07	132.194,58	1.531.279,65	1.531.279,63	1.531.279,63	100,00	1.531.279,63	100,00	1.531.279,63	100,00		0,02
13	2312	43102	T. Cor. finalistas a OO.AA.		365.274,09	365.274,09	365.274,09	365.274,09	100,00	365.274,09	100,00	365.274,09	100,00		
81	3331	43102	T. Cor. finalistas a OO.AA.. CASAS DE CULTURA		87.000,00	87.000,00	87.000,00	87.000,00	100,00	87.000,00	100,00	87.000,00	100,00		
92	3382	43102	T. Cor. finalistas a OO.AA.. FESTEJOS	9.500,00		9.500,00	9.500,00	9.500,00	100,00	9.500,00	100,00	9.500,00	100,00		
<b>Suma</b>				47.457.656,93	3.179.521,78	50.637.178,71	48.467.683,78	48.323.615,77	95,43	46.466.573,08	91,76	43.311.207,25	93,21	3.155.365,83	4.170.605,63

**ESTADO DE EJECUCIÓN DESDE 1/1/2023 HASTA 31/12/2023**

Clasificación			DENOMINACIÓN DE LAS APLICACIONES	Créditos Iniciales	Modificaciones	Créditos Totales	Gastos Autorizados	Gastos Comprometidos	Comp/Ctos	Obligaciones Reconocidas	Obl/Ctos	Pagos Líquidos	Pag/Obl	Pendiente de Pago	Estado de Ejecución
Org.	Prog.	Econ.													
93	3411	43102	T. Cor. finalistas a OO.AA. DEPORTES	9.476,25		9.476,25	9.476,25	9.476,25	100,00	9.476,25	100,00	9.476,25	100,00		
52	2411	43301	T. Cor. a Behargintza. SERVICIOS AL EMPLEO	816.054,38		816.054,38	816.054,38	816.054,38	100,00	816.054,38	100,00	816.054,38	100,00		
21	1511	43310	T. Cor. a Bidebi Basauri S.L.. URBANISMO	179.000,00	54.204,90	233.204,90	233.204,90	233.204,90	100,00	233.204,90	100,00	233.204,90	100,00		
82	3351	48013	T.C. para cursos de monitorado. PROMOCION SOCIAL DEL EUSKERA	2.000,00		2.000,00	2.000,00	245,00	12,25	245,00	12,25	245,00	100,00		1.755,00
82	3351	48014	T.C. carnet conducir. PROMOCION SOCIAL DEL EUSKERA	3.500,00		3.500,00	3.500,00	200,00	5,71	200,00	5,71	200,00	100,00		3.300,00
61	1351	48080	Voluntariado Protección Civil. PROTECCIÓN CIVIL	23.000,00		23.000,00	23.000,00	23.000,00	100,00	23.000,00	100,00	23.000,00	100,00		
11	2314	48099	T.Cor. a familias. AYUDAS DE CARACTER SOCIAL	495.000,00	805.651,00	1.300.651,00	1.030.651,00	1.003.938,66	77,19	1.003.938,66	77,19	1.003.938,66	100,00		296.712,34
82	3351	48099	T.Cor. a Familias. PROMOCION SOCIAL DEL EUSKERA	35.000,00		35.000,00	35.000,00	26.768,34	76,48	26.768,34	76,48	26.111,34	97,55	657,00	8.231,66
92	3382	48099	T.Cor. a Familias. FESTEJOS	7.750,00		7.750,00	7.739,00	7.369,08	95,08	7.369,08	95,08	7.369,08	100,00		380,92
33	4310	48099	T.Cor. a familias. PROMOCIÓN ECONOMICA Y COMERCIAL	200.000,00		200.000,00	200.000,00	196.818,00	98,41	196.818,00	98,41	196.299,00	99,74	519,00	3.182,00
64	9204	48099	T.Cor. a Familias. PERSONAL	850,00	20.000,00	20.850,00	18.027,06	18.027,06	86,46	18.027,06	86,46	18.027,06	100,00		2.822,94
53	2317	48102	T.Cor. proyectos de cooperación al desarrollo. COOP. E INMIG	140.000,00		140.000,00	140.000,00	140.000,00	100,00	140.000,00	100,00			140.000,00	
11	2313	48103	T.Cor. Asociación contra el cancer. DISCAPACIDADES	2.925,24		2.925,24	2.925,24	2.925,24	100,00	2.925,24	100,00	2.925,24	100,00		
11	2314	48104	T.Cor. Cruz Roja. AYUDAS DE CARATER SOCIAL	6.010,28		6.010,28	6.010,28	6.010,28	100,00	6.010,28	100,00	6.010,28	100,00		
11	2314	48105	T.Cor. DYA. AYUDAS DE CARACTER SOCIAL	1.288,69		1.288,69									1.288,69
23	1723	48106	T. Cor. a Asociación Red de Ciudades que Caminan. AGENDA 21	600,00		600,00	600,00	600,00	100,00	600,00	100,00	600,00	100,00		
60	9121	48110	EUDEL (Asociación de municipios vascos). PRESIDENCIA DE LA C	5.000,00		5.000,00	4.507,59	4.507,59	90,15	4.507,59	90,15	4.507,59	100,00		492,41
<b>Suma</b>				49.385.111,77	4.059.377,68	53.444.489,45	51.000.379,48	50.812.760,55	95,08	48.955.717,86	91,60	45.659.176,03	93,27	3.296.541,83	4.488.771,59

**ESTADO DE EJECUCIÓN DESDE 1/1/2023 HASTA 31/12/2023**

Clasificación			DENOMINACIÓN DE LAS APLICACIONES	Créditos Iniciales	Modificaciones	Créditos Totales	Gastos Autorizados	Gastos Comprometidos	Comp/Ctos	Obligaciones Reconocidas	Obl/Ctos	Pagos Líquidos	Pag/Obl	Pendiente de Pago	Estado de Ejecución
Org.	Prog.	Econ.													
93	3411	48113	Subv. a Club Pelotazale Bidebieta. DEPORTES	9.338,96		9.338,96	9.338,96	9.338,96	100,00	9.338,96	100,00	9.338,96	100,00		
81	3343	48114	T.Cor. a Danbolin Txistu Elkarte. FOLKLORE	2.422,50		2.422,50	2.422,50	2.422,50	100,00	2.422,50	100,00	2.422,50	100,00		
81	3345	48116	T.Cor. a Sociedad Coral de Basauri. OTRAS ACTIVIDADES CULTUR	11.937,26		11.937,26	11.937,26	11.937,26	100,00	11.937,26	100,00	11.937,26	100,00		
60	9121	48117	T.Cor A FEMP (Fed.Esp. Mun.y.Provinc.)PRESID. CORPORACION.	5.000,00	2.285,16	7.285,16	4.932,10	4.932,10	67,70	4.932,10	67,70	4.932,10	100,00		2.353,06
11	2314	48118	T. Cor. a Janabide Elkarte. AYUDAS DE CARACTER SOCIAL	2.400,00		2.400,00	2.400,00	2.400,00	100,00	2.400,00	100,00	2.400,00	100,00		
81	3343	48125	T.Cor. al Grupo de Danzas Edurre. FOLKLORE	2.422,50		2.422,50	2.422,50	2.422,50	100,00	2.422,50	100,00	2.422,50	100,00		
81	3343	48126	T.Cor. al Grupo de Danzas Agintzari. FOLKLORE	2.422,50		2.422,50	2.422,50	2.422,50	100,00	2.422,50	100,00	2.422,50	100,00		
81	3343	48128	T.Cor. al Grupo de Danzas Basauritarra. FOLKLORE	2.422,50		2.422,50	2.422,50	2.422,50	100,00	2.422,50	100,00	2.422,50	100,00		
81	3345	48129	T.Cor. a Ameba Sdad. Cultural. OTRAS ACTIVIDADES CULTURALES	5.374,72		5.374,72	5.374,72	5.374,72	100,00	5.374,72	100,00	5.374,72	100,00		
82	3351	48129	T.Cor. a Ameba Sdad. Cultural. PROMOCION SOCIAL DEL EUSKERA	65.000,00		65.000,00	58.000,00	58.000,00	89,23	58.000,00	89,23	58.000,00	100,00		7.000,00
23	1723	48132	T.Cor. a Dorretxe. AGENDA 21 LOCAL	11.880,00		11.880,00	11.880,00	11.880,00	100,00	11.880,00	100,00	11.880,00	100,00		
11	2314	48133	T.Cor. a Banco de Alimentos. AYUDAS DE CARACTER SOCIAL	2.555,05		2.555,05	2.555,05	2.555,05	100,00	2.555,05	100,00	2.555,05	100,00		
51	2316	48136	T.Cor. a Asociaciones de Mujeres de Basauri. IGUALDAD	16.000,00		16.000,00	16.000,00	16.000,00	100,00	16.000,00	100,00	16.000,00	100,00		
33	4310	48137	T.Cor. a Asociación Comerciantes de Basauri. PROMOCION ECONO	49.177,32		49.177,32	49.177,32	49.177,32	100,00	49.177,32	100,00	49.177,32	100,00		
93	3411	48140	T.Cor. a Maratones Solidarios Javi Conde. DEPORTES	3.000,00		3.000,00	3.000,00	3.000,00	100,00	3.000,00	100,00	3.000,00	100,00		
<b>Suma</b>				49.576.465,08	4.061.662,84	53.638.127,92	51.184.664,89	50.997.045,96	95,08	49.140.003,27	91,61	45.843.461,44	93,29	3.296.541,83	4.498.124,65

**ESTADO DE EJECUCIÓN DESDE 1/1/2023 HASTA 31/12/2023**

Clasificación			DENOMINACIÓN DE LAS APLICACIONES	Créditos Iniciales	Modificaciones	Créditos Totales	Gastos Autorizados	Gastos Comprometidos	Comp/Ctos	Obligaciones Reconocidas	Obl/Ctos	Pagos Líquidos	Pag/Obl	Pendiente de Pago	Estado de Ejecución
Org.	Prog.	Econ.													
81	3343	48144	T.C. a Federación Euskal Herriko Dantza Agerketa. FOLKLORE	15.000,00		15.000,00	15.000,00	15.000,00	100,00	15.000,00	100,00	15.000,00	100,00		
93	3411	48147	Asociación Piru Gainza. DEPORTES	30.000,00		30.000,00	30.000,00	30.000,00	100,00	30.000,00	100,00	30.000,00	100,00		
21	1511	48149	T.Cor. Bilbao Metrópoli 30. URBANISMO	3.786,38		3.786,38	3.786,38	3.786,38	100,00	3.786,38	100,00	3.786,38	100,00		
92	3382	48150	Asociación Vecinos Pozokoetxe. FESTEJOS	10.500,00		10.500,00	10.500,00	10.500,00	100,00	10.500,00	100,00	10.500,00	100,00		
92	3382	48151	T.Cor. a Herriko Taldeak. FESTEJOS	302.400,00		302.400,00	302.400,00	302.400,00	100,00	302.400,00	100,00	302.400,00	100,00		
92	3382	48152	AM Benta Gaueko Txantxangorri. FESTEJOS	10.500,00		10.500,00	10.500,00	10.500,00	100,00	10.500,00	100,00	10.500,00	100,00		
81	3345	48158	T.Cor.a San Fausto Filatelia Elkarte. OTRAS ACTIV. CULTURAL	909,57		909,57	909,57	909,57	100,00	909,57	100,00	909,57	100,00		
92	3382	48161	Mikelats San Migeleko Elkarte. FESTEJOS	109.490,30		109.490,30	109.490,30	109.490,30	100,00	109.490,30	100,00	109.490,30	100,00		
53	2317	48164	T.Cor. .Accs.Educación para desarrollo y sensib..COOP E INMIG	40.000,00		40.000,00	40.000,00	39.474,32	98,69	39.474,32	98,69			39.474,32	525,68
82	3351	48166	T.C. asociaciones. PROMOCION SOCIAL DEL EUSKERA	1.000,00		1.000,00	1.000,00								1.000,00
92	3382	48167	Kareaga Sorgina Kultur Elkarte. FESTEJOS	10.500,00		10.500,00	10.500,00	10.500,00	100,00	10.500,00	100,00	10.500,00	100,00		
92	3382	48168	T.Cor. a Asociación El Maño de Basozelai. FESTEJOS	10.500,00		10.500,00	10.500,00	10.500,00	100,00	10.500,00	100,00	10.500,00	100,00		
23	1723	48170	T.Cor. a Sdad. Micológica y CC. Natur. Basauri. AGENDA 21 LO	1.871,70		1.871,70	1.871,70	1.871,70	100,00	1.871,70	100,00	1.871,70	100,00		
81	3345	48171	Casa Castilla y León. Otras actividades. OTRAS ACTIVIDADES C	2.646,02		2.646,02	2.646,02	2.646,02	100,00	2.646,02	100,00	2.646,02	100,00		
81	3345	48172	Asociación antiguos alumnos y alumnas de San José. OTRAS ACT	1.757,88		1.757,88									1.757,88
81	3345	48174	T. Cor. a Colegio San José. OTRAS ACTIVIDADES CULTURALES	16.000,00		16.000,00									16.000,00
<b>Suma</b>				50.143.326,93	4.061.662,84	54.204.989,77	51.733.768,86	51.544.624,25	95,09	49.687.581,56	91,67	46.351.565,41	93,29	3.336.016,15	4.517.408,21

**ESTADO DE EJECUCIÓN DESDE 1/1/2023 HASTA 31/12/2023**

Clasificación			DENOMINACIÓN DE LAS APLICACIONES	Créditos Iniciales	Modificaciones	Créditos Totales	Gastos Autorizados	Gastos Comprometidos	Comp/Ctos	Obligaciones Reconocidas	Obl/Ctos	Pagos Líquidos	Pag/Obl	Pendiente de Pago	Estado de Ejecución
Org.	Prog.	Econ.													
82	3351	48176	Subvención a centros escolares. PROMOCION SOCIAL DEL EUSKERA	4.500,00		4.500,00	4.500,00	4.369,50	97,10	4.369,50	97,10			4.369,50	130,50
71	3241	48177	T.C. a Asociación de madres y padres. COLEGIOS PUBLICOS	21.136,50		21.136,50	21.136,47	21.136,47	100,00	21.136,47	100,00	21.136,47	100,00		0,03
53	2317	48181	T.Cor. a Euskal Fundoa. COOPERACION AL DESARROLLO E INMIGRACION	58.150,00		58.150,00	58.150,00	58.150,00	100,00	58.150,00	100,00	58.150,00	100,00		
12	2319	48182	T.C. a asociaciones de Inmigrantes. INMIGRACION	12.000,00		12.000,00	12.000,00	11.294,34	94,12	11.294,34	94,12	11.294,34	100,00		705,66
11	2313	48185	Asociación personas discapac. auditiva. DISCAPACIDADES	859,13		859,13	859,13	859,13	100,00	859,13	100,00	859,13	100,00		
53	2317	48186	T.C. a caravana de alimentos al Sahara. COOPERACION AL DESAR	4.000,00		4.000,00	4.000,00	4.000,00	100,00	4.000,00	100,00			4.000,00	
53	2317	48187	T.C. a UNMS. COOPERACION AL DESARROLLO E INMIGRACION	5.000,00		5.000,00	5.000,00	5.000,00	100,00	5.000,00	100,00			5.000,00	
93	3411	48188	T.C. Campañas Promoción Deporte Popular. DEPORTES	110.000,00		110.000,00	109.999,92	109.999,92	100,00	109.999,92	100,00	109.999,92	100,00		0,08
92	3382	48189	T.C. a Asociación de Vecinos de Bidebieta. FESTEJOS	3.300,00		3.300,00	3.300,00	3.300,00	100,00	3.300,00	100,00	3.300,00	100,00		
81	3345	48190	T.Cor. a Sustraiak Kultur Elkartea. OTRAS ACTIVIDADES CULTUR	50.896,00		50.896,00	49.800,00	49.800,00	97,85	49.800,00	97,85	49.800,00	100,00		1.096,00
51	2316	48195	T.C. a Consejo de Igualdad. IGUALDAD	3.000,00		3.000,00	3.000,00	3.000,00	100,00	3.000,00	100,00	3.000,00	100,00		
64	9122	48196	Dotaciones a grupos políticos. OTROS ORGANOS DE GOBIERNO	63.382,07		63.382,07	59.166,00	59.166,00	93,35	59.166,00	93,35	59.166,00	100,00		4.216,07
52	2413	48198	T. Cor. a proy. de empleo colect. atención prioritaria. LANB		629.258,06	629.258,06	629.258,06	596.582,80	94,81	596.582,80	94,81			596.582,80	32.675,26
13	2312	48199	T.Cor. a ISFL. TERCERA EDAD	9.880,00		9.880,00	9.880,00	9.750,00	98,68	9.750,00	98,68	9.750,00	100,00		130,00
<b>Suma</b>				50.489.430,63	4.690.920,90	55.180.351,53	52.703.818,44	52.481.032,41	95,11	50.623.989,72	91,74	46.678.021,27	92,21	3.945.968,45	4.556.361,81

**ESTADO DE EJECUCIÓN DESDE 1/1/2023 HASTA 31/12/2023**

Clasificación			DENOMINACIÓN DE LAS APLICACIONES	Créditos Iniciales	Modificaciones	Créditos Totales	Gastos Autorizados	Gastos Comprometidos	Comp/Ctos	Obligaciones Reconocidas	Obl/Ctos	Pagos Líquidos	Pag/Obl	Pendiente de Pago	Estado de Ejecución
Org.	Prog.	Econ.													
11	2313	48199	T.Cor. a ISFL. DISCAPACIDADES	21.748,00		21.748,00	21.748,00	21.748,00	100,00	21.748,00	100,00	21.748,00	100,00		
71	3241	48199	T.Cor. a ISFL. COLEGIOS PUBLICOS	15.404,77		15.404,77	15.404,66	15.404,66	100,00	15.404,66	100,00	15.404,66	100,00		0,11
91	3341	48199	T.Cor. a ISFL. PROMOCION DE LA JUVENTUD	5.323,55		5.323,55	5.323,53	5.323,53	100,00	5.323,53	100,00	5.323,53	100,00		0,02
81	3345	48199	T.Cor. a ISFL. OTRAS ACTIVIDADES CULTURALES	15.000,00		15.000,00	15.000,00	14.030,00	93,53	14.030,00	93,53	14.030,00	100,00		970,00
93	3411	48199	T.Cor. a ISFL. DEPORTES	270.000,00		270.000,00	269.999,76	269.999,76	100,00	269.999,76	100,00	269.999,76	100,00		0,24
82	3351	48901	T. Cor. a Empresas, Comercio y Hostelería. PROMOCION SOCIAL	9.800,00		9.800,00	9.800,00	2.770,54	28,27	2.770,54	28,27	2.748,04	99,19	22,50	7.029,46
53	2317	48910	Ayudas de emergencia. COOP. AL DESARROLLO E INMIGRACIÓN	5.700,00		5.700,00	5.700,00	5.700,00	100,00	5.700,00	100,00	5.700,00	100,00		
<b>Total de operaciones corrientes:</b>				<b>50.832.406,95</b>	<b>4.690.920,90</b>	<b>55.523.327,85</b>	<b>53.046.794,39</b>	<b>52.816.008,90</b>	<b>95,12</b>	<b>50.958.966,21</b>	<b>91,78</b>	<b>47.012.975,26</b>	<b>92,26</b>	<b>3.945.990,95</b>	<b>4.564.361,64</b>
25	1530	60102	Infr. y urbanización Federico Mayo.. VÍAS PÚBLICAS		225.000,00	225.000,00	108.500,00	108.500,00	48,22	108.403,31	48,18	108.403,31	100,00		116.596,69
21	1512	60112	Proyecto Plaza S. Fausto. Plan urbanístico Area Reparto "K"		4.138.000,00	4.138.000,00	3.960.795,41	3.374.113,93	81,54	57.000,00	1,38	57.000,00	100,00		4.081.000,00
25	1530	60122	Rampas Mecánicas. VÍAS PÚBLICAS	151.451,37		151.451,37	143.121,54	143.121,54	94,50	142.807,96	94,29	66.214,75	46,37	76.593,21	8.643,41
21	1511	60139	Aparcamiento en San Miguel - Abaroa. URBANISMO		196.404,95	196.404,95	196.404,95	183.764,04	93,56	183.764,04	93,56	183.764,04	100,00		12.640,91
25	1712	60140	Remodelación Parque Bizkotxalde. PARQUES Y JARDINES		81.493,50	81.493,50	81.493,50	81.493,50	100,00	69.756,50	85,60	22.808,50	32,70	46.948,00	11.737,00
25	1712	60147	Instalación fuentes parques municipales. PARQUES Y JARDINES		26.151,55	26.151,55	25.346,24	25.346,24	96,92	22.205,31	84,91	22.205,31	100,00		3.946,24
25	1530	60148	Instalación barandillas mejora accesibilidad. VÍAS PÚBLICAS		23.939,67	23.939,67	23.916,19	23.916,19	99,90	23.916,19	99,90	23.916,19	100,00		23,48
23	1722	60149	Ampliación y reforestación de zonas arboladas. M.AMBIENTE		34.857,50	34.857,50	34.856,87	34.856,87	100,00	28.006,20	80,34	28.006,20	100,00		6.851,30
<b>Suma</b>				<b>50.983.858,32</b>	<b>9.416.768,07</b>	<b>60.400.626,39</b>	<b>57.621.229,09</b>	<b>56.791.121,21</b>	<b>94,02</b>	<b>51.594.825,72</b>	<b>85,42</b>	<b>47.525.293,56</b>	<b>92,11</b>	<b>4.069.532,16</b>	<b>8.805.800,67</b>

**ESTADO DE EJECUCIÓN DESDE 1/1/2023 HASTA 31/12/2023**

Clasificación			DENOMINACIÓN DE LAS APLICACIONES	Créditos Iniciales	Modificaciones	Créditos Totales	Gastos Autorizados	Gastos Comprometidos	Comp/Ctos	Obligaciones Reconocidas	Obl/Ctos	Pagos Líquidos	Pag/Obl	Pendiente de Pago	Estado de Ejecución
Org.	Prog.	Econ.													
25	1530	60150	Asfaltado acceso Basauri por A8 y Puente Ariz. VÍAS PÚBLICAS		294.535,94	294.535,94	294.535,94	267.535,94	90,83	226.775,37	76,99	226.775,37	100,00		67.760,57
25	1530	60151	Camino biosaludable y acceso a la plaza en el Kalero. VÍAS P		300.000,00	300.000,00									300.000,00
25	1712	60152	Ampliacion canchas deportivas parque Bizkotxalde. PARQUES Y		38.375,54	38.375,54	38.296,86	38.296,86	99,79	36.816,55	95,94	36.816,55	100,00		1.558,99
25	1530	60161	Reurbanización C/ Ramón y Kareaga. VÍAS PÚBLICAS		366.025,00	366.025,00	366.025,00	366.025,00	100,00	330.325,75	90,25	330.325,75	100,00		35.699,25
25	1712	60162	Cubierta de parque en Basozelai. PARQUES Y JARDINES	450.000,00		450.000,00	6.444,46	6.444,46	1,43	5.597,46	1,24	5.597,46	100,00		444.402,54
25	1530	60171	Mejoras accesibilidad y acondicionamiento aceras. VIAS PUBLI	100.000,00		100.000,00	99.654,56	90.629,00	90,63						100.000,00
25	1530	60174	Acondicionamiento aceras y asfaltado viales. VIAS PUBLICAS	100.000,00		100.000,00	99.606,56	72.062,22	72,06	55.899,50	55,90			55.899,50	44.100,50
21	1512	60312	Suelo Area de Reparto "K"San Fausto - Bidebieta - Pozokoetxe	50.000,00	894.511,13	944.511,13	814.426,92	754.486,24	79,88	603.103,34	63,85	587.594,74	97,43	15.508,60	341.407,79
71	3241	62205	Rehabilitación edificios. COLEGIOS PUBLICOS	150.000,00	260.808,42	410.808,42	247.521,72	237.309,78	57,77	132.995,85	32,37	97.655,84	73,43	35.340,01	277.812,57
82	3352	62205	Rehabilitación edificios. ENSEÑANZA DEL EUSKERA		179.370,00	179.370,00	83.556,04	83.369,00	46,48	82.255,65	45,86	82.255,65	100,00		97.114,35
93	3411	62214	Inv. mejoras instalaciones deportivas en Artunduaga. DEPORTE	535.000,00	1.497.365,89	2.032.365,89	1.992.312,73	1.978.313,13	97,34	1.460.475,20	71,86	1.460.475,20	100,00		571.890,69
91	3341	62218	Acondicionamiento local Gaztegun. PROMOCIÓN DE LA JUVENTUD	1.000,00	464.698,48	465.698,48	426.041,35	426.041,35	91,48	400.154,65	85,93	366.408,53	91,57	33.746,12	65.543,83
11	2312	62220	Inversión en viviendas y locales. TERCERA EDAD		2.119.736,46	2.119.736,46	1.930.799,93	1.681.308,74	79,32	49.005,00	2,31	49.005,00	100,00		2.070.731,46
11	2314	62220	Inversión en viviendas y locales												
23	1722	62222	Rehabilitación energética (geotermia) en edif Brigada. M AMB		250.910,94	250.910,94	250.910,94	239.097,43	95,29	239.097,42	95,29	133.005,18	55,63	106.092,24	11.813,52
			<b>Suma</b>	52.369.858,32	16.083.105,87	68.452.964,19	64.271.362,10	63.032.040,36	92,08	55.217.327,46	80,66	50.901.208,83	92,18	4.316.118,63	13.235.636,73

**ESTADO DE EJECUCIÓN DESDE 1/1/2023 HASTA 31/12/2023**

Clasificación Org. Prog. Econ.	DENOMINACIÓN DE LAS APLICACIONES	Créditos Iniciales	Modificaciones	Créditos Totales	Gastos Autorizados	Gastos Comprometidos	Comp/Ctos	Obligaciones Reconocidas	Obl/Ctos	Pagos Líquidos	Pag/Obl	Pendiente de Pago	Estado de Ejecución
25 4591 62224	Ejecución oficinas BIDEBI.		231.823,37	231.823,37	231.823,37								231.823,37
25 4592 62301	EDIFICIOS PÚBLICOS Maquinaria. COMPRAS		2.913,68	2.913,68	2.913,68	2.913,68	100,00	2.913,68	100,00	2.913,68	100,00		
25 1530 62303	Instalación redes de saneamiento. VÍAS PÚBLICAS		415.000,00	415.000,00	414.792,62								415.000,00
61 1325 62304	Útiles y herramientas. SEGURIDAD CIUDADANA		11.000,00	11.000,00	10.952,93	10.952,93	99,57	10.952,93	99,57	10.952,93	100,00		47,07
11 2312 62305	Equipamiento de imagen, sonido e iluminación. TERCERA EDAD		2.530,00	2.530,00									2.530,00
51 2316 62305	Equipamiento de imagen, sonido e iluminación		950,00	950,00	924,13	924,13	97,28	448,18	47,18			448,18	501,82
23 1722 62306	Instalación alumbrado públ. eficiencia energética. MEDIO AMB	385.000,00	33.799,91	418.799,91	318.799,91	318.799,91	76,12	27.677,95	6,61	18.505,69	66,86	9.172,26	391.121,96
25 1530 62308	Instalación de ascensor en calle Foruak. VÍAS PÚBLICAS		1.147.671,01	1.147.671,01	1.147.671,01	1.084.712,10	94,51	465.229,65	40,54	465.229,65	100,00		682.441,36
25 1530 62309	Ascensor en Karmelo Torre. VÍAS PÚBLICAS	60.000,00		60.000,00									60.000,00
25 1530 62310	Instalación de ascensor en San Miguel. VIAS PUBLICAS	400.000,00		400.000,00	400.000,00	392.277,03	98,07	128.364,49	32,09	62.808,30	48,93	65.556,19	271.635,51
93 3411 62312	Instalación cesped campos de fútbol Soloarte y S Miguel. DEP		621.500,00	621.500,00	520.274,08	520.274,08	83,71	516.767,50	83,15	516.767,50	100,00		104.732,50
25 1530 62316	Reposición saneamiento C/Jacinto Benavente. VÍAS PÚBLICAS		101.319,43	101.319,43	101.319,43	95.949,92	94,70	95.949,92	94,70	95.949,92	100,00		5.369,51
25 1602 62317	Reposición red saneamiento c/Dr. J.Garai/Dr. Fleming..ALCANT		79.253,79	79.253,79	79.253,79	79.253,79	100,00	76.312,01	96,29	76.312,01	100,00		2.941,78
23 1722 62318	Mejora iluminación en puntos de menos visibilidad. M. AMBIEN	100.000,00		100.000,00	12.075,72	12.075,72	12,08	12.075,72	12,08			12.075,72	87.924,28
61 1325 62499	Elementos de transporte. SEGURIDAD CIUDADANA		80.000,00	80.000,00	80.000,00	77.440,00	96,80	77.440,00	96,80			77.440,00	2.560,00
25 4593 62499	Elementos de transporte. BRIGADA	41.000,00		41.000,00									41.000,00
	<b>Suma</b>	53.355.858,32	18.810.867,06	72.166.725,38	67.592.162,77	65.627.613,65	90,94	56.631.459,49	78,47	52.150.648,51	92,09	4.480.810,98	15.535.265,89

**ESTADO DE EJECUCIÓN DESDE 1/1/2023 HASTA 31/12/2023**

Clasificación			DENOMINACIÓN DE LAS APLICACIONES	Créditos Iniciales	Modificaciones	Créditos Totales	Gastos Autorizados	Gastos Comprometidos	Comp/Ctos	Obligaciones Reconocidas	Obl/Ctos	Pagos Líquidos	Pag/Obl	Pendiente de Pago	Estado de Ejecución	
Org.	Prog.	Econ.														
11	2312	62501	Mobiliario. TERCERA EDAD		303.842,00	303.842,00										303.842,00
52	2412	62501	Mobiliario, CENTRO DE INICIACIÓN PROFESIONAL		3.491,33	3.491,33	3.491,33	3.491,33	100,00							3.491,33
71	3241	62501	Mobiliario. COLEGIOS PÚBLICOS		18.721,40	18.721,40	18.721,40	18.721,40	100,00	8.470,00	45,24	4.840,00	57,14	3.630,00		10.251,40
91	3341	62501	Mobiliario. PROMOCIÓN DE LA JUVENTUD	17.500,00	13.619,84	31.119,84	18.385,52	18.385,52	59,08	16.409,43	52,73			16.409,43		14.710,41
93	3411	62501	Mobiliario. DEPORTE		27.307,00	27.307,00	17.182,00	17.182,00	62,92							27.307,00
25	4592	62501	Mobiliario. COMPRAS		41.000,00	41.000,00	40.179,28	40.179,28	98,00	23.067,25	56,26	20.786,78	90,11	2.280,47		17.932,75
25	4591	62503	Equipamiento locales municipales objeto de concesión. EDIFIC		28.893,67	28.893,67	16.715,51	16.715,51	57,85	14.085,70	48,75	9.024,91	64,07	5.060,79		14.807,97
25	1530	62510	Mobiliario urbano y juegos infantiles. VÍAS PÚBLICAS		8.680,54	8.680,54	8.612,78	8.612,78	99,22	8.612,78	99,22	8.612,78	100,00			67,76
25	1712	62510	Mobiliario urbano y juegos infantiles. PARQUES Y JARDINES		300.000,00	300.000,00	289.327,87	225.247,58	75,08	225.247,58	75,08	225.247,58	100,00			74.752,42
72	3111	62510	Mobiliario urbano. SALUD PÚBLICA	4.000,00		4.000,00	4.000,00	4.000,00	100,00	3.496,90	87,42			3.496,90		503,10
25	1712	62514	Instalación Elementos Calistenia en San Miguel. PARQ. Y JARD	40.000,00		40.000,00	40.000,00									40.000,00
25	1530	62515	Zonas cubiertas con bancos. VIAS PÚBLICAS	100.000,00		100.000,00	99.989,56									100.000,00
11	2312	62699	Equipos para procesos de información. TERCERA EDAD		6.050,00	6.050,00										6.050,00
62	4911	62699	Equipos para procesos de información. INFORMATIZACION	3.000,00	960,00	3.960,00	3.479,70	3.479,70	87,87	3.479,70	87,87	3.479,70	100,00			480,30
81	3345	62901	Instrumentos musicales. OTRAS ACTIVIDADES CULTURALES	3.000,00	3.000,00	6.000,00	5.998,59	5.998,59	99,98	5.998,59	99,98			5.998,59		1,41
25	4592	62903	Equipamiento para soporte de actos. COMPRAS		3.569,68	3.569,68	3.569,50	3.569,50	99,99	3.338,57	93,53	1.332,39	39,91	2.006,18		231,11
25	4592	62904	Equipamiento para trabajos de Brigada. COMPRAS		923,90	923,90	923,90	923,90	100,00	923,90	100,00			923,90		
			<b>Suma</b>	53.523.358,32	19.570.926,42	73.094.284,74	68.162.739,71	65.994.120,74	90,29	56.944.589,89	77,91	52.423.972,65	92,06	4.520.617,24		16.149.694,85

**ESTADO DE EJECUCIÓN DESDE 1/1/2023 HASTA 31/12/2023**

Clasificación			DENOMINACIÓN DE LAS APLICACIONES	Créditos Iniciales	Modificaciones	Créditos Totales	Gastos Autorizados	Gastos Comprometidos	Comp/Ctos	Obligaciones Reconocidas	Obl/Ctos	Pagos Líquidos	Pag/Obl	Pendiente de Pago	Estado de Ejecución
Org.	Prog.	Econ.													
23	1722	64204	Plan de Movilidad Urbana Sostenible. MEDIO AMBIENTE	18.150,00	26.499,00	44.649,00	44.649,00	39.748,50	89,02	26.499,00	59,35	26.499,00	100,00		18.150,00
62	4911	64405	Administ. electrónica. Implantación software. INFORMATIZACION	10.000,00	37.735,74	47.735,74	2.904,00	2.904,00	6,08	2.904,00	6,08	2.904,00	100,00		44.831,74
62	4911	64499	Software equipos procesos informatización. INFORMATIZACION	437.080,91	392.151,86	829.232,77	312.498,08	312.498,08	37,69	253.208,08	30,54	248.527,90	98,15	4.680,18	576.024,69
93	3411	73101	T. Cap. a OO.AA. del Ayuntamiento. DEPORTES	50.000,00		50.000,00	50.000,00	50.000,00	100,00	50.000,00	100,00	50.000,00	100,00		
13	2312	73102	T. Cap. finalistas a OO.AA. TERCERA EDAD		5.826,15	5.826,15	5.826,15	5.826,15	100,00	5.826,15	100,00	5.826,15	100,00		
81	3331	73102	T. Cap. finalistas a OO.AA.. CASAS DE CULTURA		25.000,00	25.000,00	25.000,00	25.000,00	100,00	25.000,00	100,00	25.000,00	100,00		
82	3352	73102	T. Cap. finalistas a OO.AA.. ENSEÑANZA DEL EUSKERA		23.900,00	23.900,00	23.900,00	23.900,00	100,00	23.900,00	100,00	23.900,00	100,00		
93	3411	73102	T. Cap. finalistas a OO.AA.. DEPORTE		18.000,00	18.000,00	18.000,00	18.000,00	100,00	18.000,00	100,00	18.000,00	100,00		
33	4310	77101	T.Cap. empresas, comercio y hostelería. PROM. ECON. Y COMERC	90.000,00		90.000,00	90.000,00	51.025,81	56,70	51.025,81	56,70	36.530,50	71,59	14.495,31	38.974,19
21	1512	78001	Ayudas Rehabilitación Edificios San Fausto, 13 y 20-22		300.000,00	300.000,00	48.000,00	48.000,00	16,00	48.000,00	16,00	48.000,00	100,00		252.000,00
21	1511	78099	T.capital a familias. URBANISMO	209.000,00		209.000,00	209.000,00	171.681,22	82,14	171.681,22	82,14	155.453,89	90,55	16.227,33	37.318,78
64	9204	82301	Anticipos al personal. PERSONAL	146.630,38		146.630,38	145.456,14	145.456,14	99,20	145.456,14	99,20	145.456,14	100,00		1.174,24
21	1512	93301	Amortización préstamos a L/P. PLAN URB S.FAUSTO-BIDEB-POZOK	403.702,90		403.702,90	403.702,90	403.702,90	100,00	403.702,90	100,00	403.702,90	100,00		
			<b>Total de operaciones de capital:</b>	<b>4.055.515,56</b>	<b>15.709.118,27</b>	<b>19.764.633,83</b>	<b>16.494.881,59</b>	<b>14.475.854,64</b>	<b>73,24</b>	<b>7.210.826,98</b>	<b>36,48</b>	<b>6.600.797,87</b>	<b>91,54</b>	<b>610.029,11</b>	<b>12.553.806,85</b>
			<b>Suma</b>	<b>54.887.922,51</b>	<b>20.400.039,17</b>	<b>75.287.961,68</b>	<b>69.541.675,98</b>	<b>67.291.863,54</b>	<b>89,38</b>	<b>58.169.793,19</b>	<b>77,26</b>	<b>53.613.773,13</b>	<b>92,17</b>	<b>4.556.020,06</b>	<b>17.118.168,49</b>

**INDARREKO EKITALDIKO GASTUAK**  
Gastos Ejercicio Corriente

**5**

**SAILKAPEN FUNTZIONALA. LABURPENA, FUNTZIOKA**  
Clasificación Funcional. Resumen por Funciones

**5.1.5**

**ESTADO DE EJECUCIÓN DESDE 1/1/2023 HASTA 31/12/2023**

Clasificación Área Gto	DENOMINACIÓN DE LAS ÁREAS DE GASTO	Créditos Iniciales	Modificaciones	Créditos Totales	Gastos Autorizados	Gastos Comprometidos	Comp/Ctos	Obligaciones Reconocidas	Obl/Ctos	Pagos Líquidos	Pag/Obl	Pendiente de Pago	Estado de Ejecución
0	DEUDA PÚBLICA.	40.000,00		40.000,00									40.000,00
1	SERVICIOS PÚBLICOS BÁSICOS.	12.885.325,56	10.110.986,08	22.996.311,64	21.025.282,46	19.469.381,48	84,66	14.349.034,11	62,40	12.486.475,67	87,02	1.862.558,44	8.647.277,53
2	ACTUACIONES DE PROTECCIÓN Y PROMOCIÓN SOCIAL.	7.655.101,25	5.316.075,39	12.971.176,64	11.650.599,26	11.340.359,13	87,43	8.892.263,22	68,55	7.572.155,59	85,15	1.320.107,63	4.078.913,42
3	PRODUCCIÓN DE BIENES PÚBLICOS DE CARÁCTER PREFERENTE.	9.407.235,20	3.546.873,86	12.954.109,06	12.274.481,53	12.227.296,41	94,39	11.348.747,66	87,61	10.969.895,23	96,66	378.852,43	1.605.361,40
4	ACTUACIONES DE CARÁCTER ECONÓMICO.	7.231.482,41	1.603.176,78	8.834.659,19	7.889.071,95	7.552.585,74	85,49	7.043.050,13	79,72	6.155.070,69	87,39	887.979,44	1.791.609,06
9	ACTUACIONES DE CARÁCTER GENERAL.	17.668.778,09	-177.072,94	17.491.705,15	16.702.240,78	16.702.240,78	95,49	16.536.698,07	94,54	16.430.175,95	99,36	106.522,12	955.007,08
	<b>Suma</b>	54.887.922,51	20.400.039,17	75.287.961,68	69.541.675,98	67.291.863,54	89,38	58.169.793,19	77,26	53.613.773,13	92,17	4.556.020,06	17.118.168,49

**INDARREKO EKITALDIKO GASTUAK**  
Gastos Ejercicio Corriente

**5**

**SAILKAPEN FUNTZIONALA. GASTU PARTIDAK, ARLOKA ETA PROGRAMAKA**  
Clasificación Funcional. Partidas de Gastos por Areas y Programas

**5.1.6**

**BASAURIKO UDALA**

PRESUPUESTO DE GASTOS 2023

**ESTADO DE EJECUCIÓN DESDE 1/1/2023 HASTA 31/12/2023**

Org.	Clasificación Prog. Econ.	DENOMINACIÓN DE LAS APLICACIONES	Créditos Iniciales	Modificaciones	Créditos Totales	Gastos Autorizados	Gastos Comprometidos	Comp/Ctd	Obligaciones Reconocidas	Obl/Ctos	Pagos Líquidos	Pag/Obl	Pendiente de Pago	Estado de Ejecución
10	9201	12001	48.825,20		48.825,20	75.408,98	75.408,98	154,45	75.408,98	154,45	75.408,98	100,00		-26.583,78
10	9201	12101	103.879,57		103.879,57	163.074,99	163.074,99	156,98	163.074,99	156,98	163.074,99	100,00		-59.195,42
10	9201	16001	41.230,29		41.230,29	73.937,51	73.937,51	179,33	73.937,51	179,33	73.937,51	100,00		-32.707,22
		Total Programa 9201	193.935,06		193.935,06	312.421,48	312.421,48	161,10	312.421,48	161,10	312.421,48	100,00		-118.486,42
		Total Orgánica 10	193.935,06		193.935,06	312.421,48	312.421,48	161,10	312.421,48	161,10	312.421,48	100,00		-118.486,42
		<b>Suma</b>	193.935,06		193.935,06	312.421,48	312.421,48	161,10	312.421,48	161,10	312.421,48	100,00		-118.486,42

**ESTADO DE EJECUCIÓN DESDE 1/1/2023 HASTA 31/12/2023**

Org.	Clasificación Prog. Econ.	DENOMINACIÓN DE LAS APLICACIONES	Créditos Iniciales	Modificaciones	Créditos Totales	Gastos Autorizados	Gastos Comprometidos	Comp/Ctd	Obligaciones Reconocidas	Obl/Ctos	Pagos Líquidos	Pag/Obl	Pendiente de Pago	Estado de Ejecución
11	2311 22199	Otros suministros. FAMILIA E INFANCIA	300,00		300,00									300,00
11	2311 22609	Gastos diversos por campañas. FAMILIA E INFANCIA				2.164,69	2.164,69		2.164,69		2.164,69	100,00		-2.164,69
11	2311 22729	Asist. técnica. FAMILIA E INFANCIA	469.901,50		469.901,50	480.631,48	480.631,48	102,28	480.631,48	102,28	441.889,69	91,94	38.741,79	-10.729,98
		Total Programa 2311	470.201,50		470.201,50	482.796,17	482.796,17	102,68	482.796,17	102,68	444.054,38	91,98	38.741,79	-12.594,67
11	2312 22110	Menaje doméstico. TERCERA EDAD		28.215,00	28.215,00									28.215,00
11	2312 22199	Otros suministros. TERCERA EDAD		24.090,00	24.090,00									24.090,00
11	2312 62220	Inversión en viviendas y locales. TERCERA EDAD		2.119.736,46	2.119.736,46	1.930.799,93	1.681.308,74	79,32	49.005,00	2,31	49.005,00	100,00		2.070.731,46
11	2312 62305	Equipamiento de imagen, sonido e iluminación. TERCERA EDAD		2.530,00	2.530,00									2.530,00
11	2312 62501	Mobiliario. TERCERA EDAD		303.842,00	303.842,00									303.842,00
11	2312 62699	Equipos para procesos de información. TERCERA EDAD		6.050,00	6.050,00									6.050,00
		Total Programa 2312		2.484.463,46	2.484.463,46	1.930.799,93	1.681.308,74	67,67	49.005,00	1,97	49.005,00	100,00		2.435.458,46
11	2313 48103	T.Cor. Asociación contra el cancer. DISCAPACIDADES	2.925,24		2.925,24	2.925,24	2.925,24	100,00	2.925,24	100,00	2.925,24	100,00		
11	2313 48185	Asociación personas discapac. auditiva. DISCAPACIDADES	859,13		859,13	859,13	859,13	100,00	859,13	100,00	859,13	100,00		
11	2313 48199	T.Cor. a ISFL. DISCAPACIDADES	21.748,00		21.748,00	21.748,00	21.748,00	100,00	21.748,00	100,00	21.748,00	100,00		
		Total Programa 2313	25.532,37		25.532,37	25.532,37	25.532,37	100,00	25.532,37	100,00	25.532,37	100,00		
11	2314 22713	Asistencia a personas sin techo. AYUDAS DE CARÁCTER SOCIAL	12.000,00		12.000,00	18.149,99	18.149,99	151,25	14.530,99	121,09	13.467,75	92,68	1.063,24	-2.530,99
11	2314 48099	T.Cor. a familias. AYUDAS DE CARACTER SOCIAL	495.000,00	805.651,00	1.300.651,00	1.030.651,00	1.003.938,66	77,19	1.003.938,66	77,19	1.003.938,66	100,00		296.712,34
11	2314 48104	T.Cor. Cruz Roja. AYUDAS DE CARATER SOCIAL	6.010,28		6.010,28	6.010,28	6.010,28	100,00	6.010,28	100,00	6.010,28	100,00		
		<b>Suma</b>	1.202.679,21	3.290.114,46	4.492.793,67	3.806.361,22	3.530.157,69	78,57	1.894.234,95	42,16	1.854.429,92	97,90	39.805,03	2.598.558,72

**ESTADO DE EJECUCIÓN DESDE 1/1/2023 HASTA 31/12/2023**

Org.	Clasificación Prog. Econ.	DENOMINACIÓN DE LAS APLICACIONES	Créditos Iniciales	Modificaciones	Créditos Totales	Gastos Autorizados	Gastos Comprometidos	Comp/Ctd	Obligaciones Reconocidas	Obl/Ctos	Pagos Líquidos	Pag/Obl	Pendiente de Pago	Estado de Ejecución
11	2314 48105	T.Cor. DYA. AYUDAS DE CARACTER SOCIAL	1.288,69		1.288,69									1.288,69
11	2314 48118	T. Cor. a Janabide Elkarte. AYUDAS DE CARACTER SOCIAL	2.400,00		2.400,00	2.400,00	2.400,00	100,00	2.400,00	100,00	2.400,00	100,00		
11	2314 48133	T.Cor. a Banco de Alimentos. AYUDAS DE CARACTER SOCIAL	2.555,05		2.555,05	2.555,05	2.555,05	100,00	2.555,05	100,00	2.555,05	100,00		
11	2314 62220	Inversión en viviendas y locales Total Programa 2314	519.254,02	805.651,00	1.324.905,02	1.059.766,32	1.033.053,98	77,97	1.029.434,98	77,70	1.028.371,74	99,90	1.063,24	295.470,04
11	2315 22711	Servicios asistenciales. AYUDAS DOMICILIARIAS	2.400.086,61		2.400.086,61	2.058.328,67	2.058.328,67	85,76	1.930.458,28	80,43	1.593.509,65	82,55	336.948,63	469.628,33
11	2315 22759	Servicio mediación hipotecaria. AYUDAS DOMICILIARIAS	6.000,00		6.000,00	6.000,00	6.000,00	100,00	1.200,00	20,00	1.200,00	100,00		4.800,00
11	2315 22759	Total Programa 2315	2.406.086,61		2.406.086,61	2.064.328,67	2.064.328,67	85,80	1.931.658,28	80,28	1.594.709,65	82,56	336.948,63	474.428,33
11	2318 21401	RMC. mobiliario y enseres. SERVICIOS DE ALOJAMIENTO DE ACOGI	500,00		500,00									500,00
11	2318 22110	Menaje doméstico. SERVICIOS DE ALOJAMIENTOS DE ACOGIDA	500,00		500,00									500,00
11	2318 22199	Otros suministros. SERVICIOS DE ALOJAMIENTOS DE ACOGIDA	500,00		500,00									500,00
11	2318 22715	Alojamiento por urgencias sobrevenidas. SERVICIOS DE ALOJAMI				107,72	107,72		107,72		107,72	100,00		-107,72
11	2318 22715	Total Programa 2318	1.500,00		1.500,00	107,72	107,72	7,18	107,72	7,18	107,72	100,00		1.392,28
11	9122 22602	Atenciones protocolarias y representativas. OTROS ORG. GOB.	250,00		250,00									250,00
11	9122 22602	Total Programa 9122	250,00		250,00			0,00		0,00		0,00		250,00
11	9201 12001	Retribuciones básicas. B. SOCIAL, IGUALDAD Y MAYORES	185.700,48		185.700,48	237.603,21	237.603,21	127,95	237.603,21	127,95	237.603,21	100,00		-51.902,73
		<b>Suma</b>	3.802.460,04	3.290.114,46	7.092.574,50	6.113.355,87	5.837.152,34	82,30	4.068.559,21	57,36	3.691.805,55	90,74	376.753,66	3.024.015,29

**ESTADO DE EJECUCIÓN DESDE 1/1/2023 HASTA 31/12/2023**

Org.	Clasificación Prog. Econ.	DENOMINACIÓN DE LAS APLICACIONES	Créditos Iniciales	Modificaciones	Créditos Totales	Gastos Autorizados	Gastos Comprometidos	Comp/Ctd	Obligaciones Reconocidas	Obl/Ctos	Pagos Líquidos	Pag/Obl	Pendiente de Pago	Estado de Ejecución
11	9201	12101	386.209,18		386.209,18	532.581,24	532.581,24	137,90	532.581,24	137,90	532.581,24	100,00		-146.372,06
11	9201	16001	154.415,61		154.415,61	196.911,43	196.911,43	127,52	196.911,43	127,52	196.911,43	100,00		-42.495,82
		Total Programa 9201	726.325,27		726.325,27	967.095,88	967.095,88	133,15	967.095,88	133,15	967.095,88	100,00		-240.770,61
		Total Orgánica 11	4.149.149,77	3.290.114,46	7.439.264,23	6.530.427,06	6.254.223,53	84,07	4.485.630,40	60,30	4.108.876,74	91,60	376.753,66	2.953.633,83
		<b>Suma</b>	4.343.084,83	3.290.114,46	7.633.199,29	6.842.848,54	6.566.645,01	86,03	4.798.051,88	62,86	4.421.298,22	92,15	376.753,66	2.835.147,41

**ESTADO DE EJECUCIÓN DESDE 1/1/2023 HASTA 31/12/2023**

Org.	Clasificación Prog. Econ.	DENOMINACIÓN DE LAS APLICACIONES	Créditos Iniciales	Modificaciones	Créditos Totales	Gastos Autorizados	Gastos Comprometidos	Comp/Ctd	Obligaciones Reconocidas	Obl/Ctos	Pagos Líquidos	Pag/Obl	Pendiente de Pago	Estado de Ejecución
12	2319 22609	Gastos diversos por campañas. INMIGRACIÓN	45.000,00		45.000,00	42.492,10	42.492,10	94,43	38.624,94	85,83	34.007,02	88,04	4.617,92	6.375,06
12	2319 48182	T.C. a asociaciones de Inmigrantes. INMIGRACIÓN	12.000,00		12.000,00	12.000,00	11.294,34	94,12	11.294,34	94,12	11.294,34	100,00		705,66
		Total Programa 2319	57.000,00		57.000,00	54.492,10	53.786,44	94,36	49.919,28	87,58	45.301,36	90,75	4.617,92	7.080,72
		Total Orgánica 12	57.000,00		57.000,00	54.492,10	53.786,44	94,36	49.919,28	87,58	45.301,36	90,75	4.617,92	7.080,72
		<b>Suma</b>	4.400.084,83	3.290.114,46	7.690.199,29	6.897.340,64	6.620.431,45	86,09	4.847.971,16	63,04	4.466.599,58	92,13	381.371,58	2.842.228,13

ESTADO DE EJECUCIÓN DESDE 1/1/2023 HASTA 31/12/2023

Org.	Clasificación Prog. Econ.	DENOMINACIÓN DE LAS APLICACIONES	Créditos Iniciales	Modificaciones	Créditos Totales	Gastos Autorizados	Gastos Comprometidos	Comp/Cto	Obligaciones Reconocidas	Obl/Ctos	Pagos Líquidos	Pag/Obl	Pendiente de Pago	Estado de Ejecución
13	2312 20401	Arrendamiento mobiliario y enseres. TERCERA EDAD				1.415,83	1.415,83		1.107,18		825,85	74,59	281,33	-1.107,18
13	2312 22606	Activ. socio culturales deportivas. TERCERA EDAD	19.500,00		19.500,00	15.386,25	15.386,25	78,90	15.083,48	77,35	11.052,88	73,28	4.030,60	4.416,52
13	2312 22660	Ciudades Amigables. TERCERA EDAD	23.650,00		23.650,00	14.975,00	14.975,00	63,32	14.975,00	63,32	13.727,10	91,67	1.247,90	8.675,00
13	2312 22661	Servicios Programa Behari. MAYORES	90.000,00		90.000,00									90.000,00
13	2312 22729	Asist. técnica. TERCERA EDAD	255.200,00		255.200,00	278.607,41	278.607,41	109,17	260.995,52	102,27	251.380,94	96,32	9.614,58	-5.795,52
13	2312 22761	Apoyo a cuidadore/as y prevención dependencia. TERCERA EDAD	45.870,82		45.870,82	41.654,37	41.654,37	90,81	40.546,12	88,39	34.232,92	84,43	6.313,20	5.324,70
13	2312 43101	T. Cor. OO.AA. del Ayuntamiento. TERCERA EDAD	1.393.577,96	38.986,77	1.432.564,73	1.432.564,73	1.432.564,73	100,00	1.432.564,73	100,00	1.432.564,73	100,00		
13	2312 43102	T. Cor. finalistas a OO.AA.		365.274,09	365.274,09	365.274,09	365.274,09	100,00	365.274,09	100,00	365.274,09	100,00		
13	2312 48199	T.Cor. a ISFL. TERCERA EDAD	9.880,00		9.880,00	9.880,00	9.750,00	98,68	9.750,00	98,68	9.750,00	100,00		130,00
13	2312 73102	T. Cap. finalistas a OO.AA. TERCERA EDAD		5.826,15	5.826,15	5.826,15	5.826,15	100,00	5.826,15	100,00	5.826,15	100,00		
		Total Programa 2312	1.837.678,78	410.087,01	2.247.765,79	2.165.583,83	2.165.453,83	96,34	2.146.122,27	95,48	2.124.634,66	99,00	21.487,61	101.643,52
		Total Orgánica 13	1.837.678,78	410.087,01	2.247.765,79	2.165.583,83	2.165.453,83	96,34	2.146.122,27	95,48	2.124.634,66	99,00	21.487,61	101.643,52
		<b>Suma</b>	6.237.763,61	3.700.201,47	9.937.965,08	9.062.924,47	8.785.885,28	88,41	6.994.093,43	70,38	6.591.234,24	94,24	402.859,19	2.943.871,65

**ESTADO DE EJECUCIÓN DESDE 1/1/2023 HASTA 31/12/2023**

Org.	Clasificación Prog. Econ.	DENOMINACIÓN DE LAS APLICACIONES	Créditos Iniciales	Modificaciones	Créditos Totales	Gastos Autorizados	Gastos Comprometidos	Comp/Ctd	Obligaciones Reconocidas	Obl/Ctos	Pagos Líquidos	Pag/Obl	Pendiente de Pago	Estado de Ejecución
20	9201	12001	61.031,50		61.031,50	63.839,37	63.839,37	104,60	63.839,37	104,60	63.839,37	100,00		-2.807,87
20	9201	12101	129.849,46		129.849,46	139.598,83	139.598,83	107,51	139.598,83	107,51	139.598,83	100,00		-9.749,37
20	9201	16001	51.537,86		51.537,86	57.274,22	57.274,22	111,13	57.274,22	111,13	57.274,22	100,00		-5.736,36
		Total Programa 9201	242.418,82		242.418,82	260.712,42	260.712,42	107,55	260.712,42	107,55	260.712,42	100,00		-18.293,60
		Total Orgánica 20	242.418,82		242.418,82	260.712,42	260.712,42	107,55	260.712,42	107,55	260.712,42	100,00		-18.293,60
		<b>Suma</b>	6.480.182,43	3.700.201,47	10.180.383,90	9.323.636,89	9.046.597,70	88,86	7.254.805,85	71,26	6.851.946,66	94,45	402.859,19	2.925.578,05

**ESTADO DE EJECUCIÓN DESDE 1/1/2023 HASTA 31/12/2023**

Org.	Clasificación Prog. Econ.	DENOMINACIÓN DE LAS APLICACIONES	Créditos Iniciales	Modificaciones	Créditos Totales	Gastos Autorizados	Gastos Comprometidos	Comp/Cto	Obligaciones Reconocidas	Obl/Ctos	Pagos Líquidos	Pag/Obl	Pendiente de Pago	Estado de Ejecución
21	1511 22608	Indemnizaciones. URBANISMO	1,00		1,00									1,00
21	1511 22610	Ejecución subsidiaria de obras. URBANISMO	1,00	17.847,50	17.848,50	17.847,50	17.847,50	99,99	14.563,50	81,60	13.652,38	93,74	911,12	3.285,00
21	1511 22615	Gastos notariales y registrales. URBANISMO	10.000,00		10.000,00	5.000,00	2.332,75	23,33	1.989,27	19,89	1.989,27	100,00		8.010,73
21	1511 22707	Estudios y trabajos técnicos. URBANISMO	25.000,00		25.000,00	26.741,00	26.741,00	106,96	21.695,30	86,78	17.460,30	80,48	4.235,00	3.304,70
21	1511 43310	T. Cor. a Bidebi Basauri S.L.. URBANISMO	179.000,00	54.204,90	233.204,90	233.204,90	233.204,90	100,00	233.204,90	100,00	233.204,90	100,00		
21	1511 48149	T.Cor. Bilbao Metr�poli 30. URBANISMO	3.786,38		3.786,38	3.786,38	3.786,38	100,00	3.786,38	100,00	3.786,38	100,00		
21	1511 60139	Aparcamiento en San Miguel - Abaroa. URBANISMO		196.404,95	196.404,95	196.404,95	183.764,04	93,56	183.764,04	93,56	183.764,04	100,00		12.640,91
21	1511 78099	T.capital a familias. URBANISMO	209.000,00		209.000,00	209.000,00	171.681,22	82,14	171.681,22	82,14	155.453,89	90,55	16.227,33	37.318,78
		Total Programa 1511	426.788,38	268.457,35	695.245,73	691.984,73	639.357,79	91,96	630.684,61	90,71	609.311,16	96,61	21.373,45	64.561,12
21	1512 33201	Intereses pr�stamos a L/P. PLAN URB S FAUSO-BIDEBIETA--POZOK	60.181,97	29.100,00	89.281,97	83.110,36	83.110,36	93,09	83.110,36	93,09	83.110,36	100,00		6.171,61
21	1512 60112	Proyecto Plaza S. Fausto. Plan urban�stico Area Reparto "K"		4.138.000,00	4.138.000,00	3.960.795,41	3.374.113,93	81,54	57.000,00	1,38	57.000,00	100,00		4.081.000,00
21	1512 60312	Suelo Area de Reparto "K"San Fausto - Bidebieta - Pozokoetxe	50.000,00	894.511,13	944.511,13	814.426,92	754.486,24	79,88	603.103,34	63,85	587.594,74	97,43	15.508,60	341.407,79
21	1512 78001	Ayudas Rehabilitaci�n Edificios San Fausto, 13 y 20-22		300.000,00	300.000,00	48.000,00	48.000,00	16,00	48.000,00	16,00	48.000,00	100,00		252.000,00
21	1512 93301	Amortizaci�n pr�stamos a L/P. PLAN URB S.FAUSTO-BIDEB-POZOK	403.702,90		403.702,90	403.702,90	403.702,90	100,00	403.702,90	100,00	403.702,90	100,00		
		Total Programa 1512	513.884,87	5.361.611,13	5.875.496,00	5.310.035,59	4.663.413,43	79,37	1.194.916,60	20,34	1.179.408,00	98,70	15.508,60	4.680.579,40
21	9201 12001	Retribuciones b�sicas. URBANISMO Y VIVIENDA	90.114,86		90.114,86	73.510,25	73.510,25	81,57	73.510,25	81,57	73.510,25	100,00		16.604,61
21	9201 12101	Retribuciones complementarias. URBANISMO Y VIVIENDA	217.089,36		217.089,36	172.175,71	172.175,71	79,31	172.175,71	79,31	172.175,71	100,00		44.913,65
		<b>Suma</b>	7.811.005,04	9.330.269,95	17.141.274,99	15.642.270,19	14.665.981,90	85,56	9.397.020,04	54,82	8.957.278,80	95,32	439.741,24	7.744.254,95

**ESTADO DE EJECUCIÓN DESDE 1/1/2023 HASTA 31/12/2023**

Clasificación			DENOMINACIÓN DE LAS APLICACIONES	Créditos Iniciales	Modificaciones	Créditos Totales	Gastos Autorizados	Gastos Comprometidos	Comp/Ctd	Obligaciones Reconocidas	Obl/Ctos	Pagos Líquidos	Pag/Obl	Pendiente de Pago	Estado de Ejecución
Org.	Prog.	Econ.													
21	9201	16001	Seguridad Social. URBANISMO Y VIVIENDA	82.945,14		82.945,14	70.927,02	70.927,02	85,51	70.927,02	85,51	70.927,02	100,00		12.018,12
			Total Programa 9201	390.149,36		390.149,36	316.612,98	316.612,98	81,15	316.612,98	81,15	316.612,98	100,00		73.536,38
			Total Orgánica 21	1.330.822,61	5.630.068,48	6.960.891,09	6.318.633,30	5.619.384,20	80,73	2.142.214,19	30,77	2.105.332,14	98,28	36.882,05	4.818.676,90
			<b>Suma</b>	7.811.005,04	9.330.269,95	17.141.274,99	15.642.270,19	14.665.981,90	85,56	9.397.020,04	54,82	8.957.278,80	95,32	439.741,24	7.744.254,95

**ESTADO DE EJECUCIÓN DESDE 1/1/2023 HASTA 31/12/2023**

Org.	Clasificación Prog. Econ.	DENOMINACIÓN DE LAS APLICACIONES	Créditos Iniciales	Modificaciones	Créditos Totales	Gastos Autorizados	Gastos Comprometidos	Comp/Cto	Obligaciones Reconocidas	Obl/Ctos	Pagos Líquidos	Pag/Obl	Pendiente de Pago	Estado de Ejecución
23	1722 22705	Servicio inspección técnica medioambiental. MEDIO AMBIENTE	2.600,00	3.000,00	5.600,00	3.537,44	3.537,44	63,17	1.302,01	23,25	1.302,01	100,00		4.297,99
23	1722 22707	Estudios y trabajos técnicos. MEDIO AMBIENTE	24.000,00	98.148,79	122.148,79	70.475,82	70.475,81	57,70	57.611,70	47,17	40.514,40	70,32	17.097,30	64.537,09
23	1722 22799	Otros trabajos exteriores. MEDIO AMBIENTE	4.275,00		4.275,00	2.144,80	2.144,80	50,17	2.144,80	50,17	2.144,80	100,00		2.130,20
23	1722 60149	Ampliación y reforestación de zonas arboladas. M.AMBIENTE		34.857,50	34.857,50	34.856,87	34.856,87	100,00	28.006,20	80,34	28.006,20	100,00		6.851,30
23	1722 62222	Rehabilitación energética (geotermia) en edif Brigada. M AMB		250.910,94	250.910,94	250.910,94	239.097,43	95,29	239.097,42	95,29	133.005,18	55,63	106.092,24	11.813,52
23	1722 62306	Instalación alumbrado públ. eficiencia energética. MEDIO AMB	385.000,00	33.799,91	418.799,91	318.799,91	318.799,91	76,12	27.677,95	6,61	18.505,69	66,86	9.172,26	391.121,96
23	1722 62318	Mejora iluminación en puntos de menos visibilidad. M. AMBIEN	100.000,00		100.000,00	12.075,72	12.075,72	12,08	12.075,72	12,08			12.075,72	87.924,28
23	1722 64204	Plan de Movilidad Urbana Sostenible. MEDIO AMBIENTE	18.150,00	26.499,00	44.649,00	44.649,00	39.748,50	89,02	26.499,00	59,35	26.499,00	100,00		18.150,00
		Total Programa 1722	534.025,00	447.216,14	981.241,14	737.450,50	720.736,48	73,45	394.414,80	40,20	249.977,28	63,38	144.437,52	586.826,34
23	1723 21001	RMC. infraestructura y bienes naturales. AGENDA 21 LOCAL	2.850,00		2.850,00									2.850,00
23	1723 22617	Gastos gestión medioambiental sostenible. AGENDA 21 LOCAL	18.204,00		18.204,00	18.186,10	18.186,10	99,90	17.711,47	97,29	13.581,49	76,68	4.129,98	492,53
23	1723 22738	Programa educación ambiental. AGENDA 21 LOCAL	20.900,00		20.900,00	20.900,00	20.900,00	100,00	20.900,00	100,00	18.577,77	88,89	2.322,23	
23	1723 22739	Campaña concienciación mediambiental. AGENDA 21 LOCAL	39.875,12	27.406,50	67.281,62	54.487,21	54.487,21	80,98	22.589,84	33,58	22.589,84	100,00		44.691,78
23	1723 48106	T. Cor. a Asociación Red de Ciudades que Caminan. AGENDA 21	600,00		600,00	600,00	600,00	100,00	600,00	100,00	600,00	100,00		
23	1723 48132	T.Cor. a Dorretxe. AGENDA 21 LOCAL	11.880,00		11.880,00	11.880,00	11.880,00	100,00	11.880,00	100,00	11.880,00	100,00		
23	1723 48170	T.Cor. a Sdad. Micológica y CC. Natur. Basauri. AGENDA 21 LO	1.871,70		1.871,70	1.871,70	1.871,70	100,00	1.871,70	100,00	1.871,70	100,00		
		<b>Suma</b>	8.441.210,86	9.804.892,59	18.246.103,45	16.487.645,70	15.494.643,39	84,92	9.866.987,85	54,08	9.276.356,88	94,01	590.630,97	8.379.115,60

**ESTADO DE EJECUCIÓN DESDE 1/1/2023 HASTA 31/12/2023**

Org.	Clasificación Prog. Econ.	DENOMINACIÓN DE LAS APLICACIONES	Créditos Iniciales	Modificaciones	Créditos Totales	Gastos Autorizados	Gastos Comprometidos	Comp/Ctd	Obligaciones Reconocidas	Obl/Ctos	Pagos Líquidos	Pag/Obl	Pendiente de Pago	Estado de Ejecución
		Total Programa 1723	96.180,82	27.406,50	123.587,32	107.925,01	107.925,01	87,33	75.553,01	61,13	69.100,80	91,46	6.452,21	48.034,31
23	9122 22602	Atenciones protocolarias y representativas. OTROS ORG. GOB.	250,00		250,00									250,00
		Total Programa 9122	250,00		250,00			0,00		0,00		0,00		250,00
23	9201 12001	Retribuciones básicas. MEDIO AMBIENTE	17.964,56		17.964,56	14.443,89	14.443,89	80,40	14.443,89	80,40	14.443,89	100,00		3.520,67
23	9201 12101	Retribuciones complementarias. MEDIO AMBIENTE	39.650,13		39.650,13	30.849,94	30.849,94	77,81	30.849,94	77,81	30.849,94	100,00		8.800,19
23	9201 16001	Seguridad Social. MEDIO AMBIENTE	15.555,97		15.555,97	10.697,54	10.697,54	68,77	10.697,54	68,77	10.697,54	100,00		4.858,43
		Total Programa 9201	73.170,66		73.170,66	55.991,37	55.991,37	76,52	55.991,37	76,52	55.991,37	100,00		17.179,29
		Total Orgánica 23	703.626,48	474.622,64	1.178.249,12	901.366,88	884.652,86	75,08	525.959,18	44,64	375.069,45	71,31	150.889,73	652.289,94
		<b>Suma</b>	8.514.631,52	9.804.892,59	18.319.524,11	16.543.637,07	15.550.634,76	84,89	9.922.979,22	54,17	9.332.348,25	94,05	590.630,97	8.396.544,89

**ESTADO DE EJECUCIÓN DESDE 1/1/2023 HASTA 31/12/2023**

Org.	Clasificación Prog. Econ.	DENOMINACIÓN DE LAS APLICACIONES	Créditos Iniciales	Modificaciones	Créditos Totales	Gastos Autorizados	Gastos Comprometidos	Comp/Ctd	Obligaciones Reconocidas	Obl/Ctos	Pagos Líquidos	Pag/Obl	Pendiente de Pago	Estado de Ejecución
24	4414 22775	Lanzadera San Miguel-Metro. MOVILIDAD SOSTENIBLE	456.189,15		456.189,15	456.189,15	456.189,15	100,00	452.570,31	99,21	414.725,14	91,64	37.845,17	3.618,84
		Total Programa 4414	456.189,15		456.189,15	456.189,15	456.189,15	100,00	452.570,31	99,21	414.725,14	91,64	37.845,17	3.618,84
		Total Orgánica 24	456.189,15		456.189,15	456.189,15	456.189,15	100,00	452.570,31	99,21	414.725,14	91,64	37.845,17	3.618,84
		<b>Suma</b>	8.970.820,67	9.804.892,59	18.775.713,26	16.999.826,22	16.006.823,91	85,25	10.375.549,53	55,26	9.747.073,39	93,94	628.476,14	8.400.163,73

**ESTADO DE EJECUCIÓN DESDE 1/1/2023 HASTA 31/12/2023**

Org.	Clasificación Prog. Econ.	DENOMINACIÓN DE LAS APLICACIONES	Créditos Iniciales	Modificaciones	Créditos Totales	Gastos Autorizados	Gastos Comprometidos	Comp/Ctd	Obligaciones Reconocidas	Obl/Ctos	Pagos Líquidos	Pag/Obl	Pendiente de Pago	Estado de Ejecución
25	1361 22719	Servicio de bomberos y bomberas. SERVICIO CONTRA INCENDIOS	400.000,00		400.000,00	419.053,20	419.053,20	104,76	419.053,20	104,76	419.053,20	100,00		-19.053,20
		Total Programa 1361	400.000,00		400.000,00	419.053,20	419.053,20	104,76	419.053,20	104,76	419.053,20	100,00		-19.053,20
25	1530 20301	Arrendamiento material de transporte. VÍAS PÚBLICAS	6.352,50		6.352,50									6.352,50
25	1530 21001	RMC. infraestructura y bienes naturales. VÍAS PÚBLICAS	290.000,00	278.743,64	568.743,64	657.714,67	606.025,15	106,56	542.050,36	95,31	437.370,44	80,69	104.679,92	26.693,28
25	1530 21002	Intervención mejoras seguridad vial. VIAS PÚBLICAS		25.573,96	25.573,96	25.573,96	25.573,96	100,00	25.573,96	100,00	25.573,96	100,00		
25	1530 21201	RMC. maquinaria, instalaciones y utillaje. VÍAS PÚBLICAS	49.302,18		49.302,18	49.301,88	49.301,88	100,00	49.301,88	100,00	45.193,39	91,67	4.108,49	0,30
25	1530 22707	Estudios y trabajos técnicos. VÍAS PÚBLICAS	10.000,00	125.000,00	135.000,00	105.649,55	105.649,55	78,26	27.467,00	20,35	8.228,00	29,96	19.239,00	107.533,00
25	1530 60102	Infr. y urbanización Federico Mayo.. VÍAS PÚBLICAS		225.000,00	225.000,00	108.500,00	108.500,00	48,22	108.403,31	48,18	108.403,31	100,00		116.596,69
25	1530 60122	Rampas Mecánicas. VÍAS PÚBLICAS	151.451,37		151.451,37	143.121,54	143.121,54	94,50	142.807,96	94,29	66.214,75	46,37	76.593,21	8.643,41
25	1530 60148	Instalación barandillas mejora accesibilidad. VÍAS PÚBLICAS		23.939,67	23.939,67	23.916,19	23.916,19	99,90	23.916,19	99,90	23.916,19	100,00		23,48
25	1530 60150	Asfaltado acceso Basauri por A8 y Puente Ariz. VÍAS PÚBLICAS		294.535,94	294.535,94	294.535,94	267.535,94	90,83	226.775,37	76,99	226.775,37	100,00		67.760,57
25	1530 60151	Camino biosaludable y acceso a la plaza en el Kalero. VÍAS P		300.000,00	300.000,00									300.000,00
25	1530 60161	Reurbanización C/ Ramón y Kareaga. VÍAS PÚBLICAS		366.025,00	366.025,00	366.025,00	366.025,00	100,00	330.325,75	90,25	330.325,75	100,00		35.699,25
25	1530 60171	Mejoras accesibilidad y acondicionamiento aceras. VIAS PUBLI	100.000,00		100.000,00	99.654,56	90.629,00	90,63						100.000,00
25	1530 60174	Acondicionamiento aceras y asfaltado viales. VIAS PUBLICAS	100.000,00		100.000,00	99.606,56	72.062,22	72,06	55.899,50	55,90			55.899,50	44.100,50
25	1530 62303	Instalación redes de saneamiento. VÍAS PÚBLICAS		415.000,00	415.000,00	414.792,62								415.000,00
		<b>Suma</b>	10.077.926,72	13.006.381,81	23.084.308,53	20.954.942,90	19.368.929,64	83,91	12.792.353,66	55,42	11.903.357,40	93,05	888.996,26	10.291.954,87

**ESTADO DE EJECUCIÓN DESDE 1/1/2023 HASTA 31/12/2023**

Org.	Clasificación Prog. Econ.	DENOMINACIÓN DE LAS APLICACIONES	Créditos Iniciales	Modificaciones	Créditos Totales	Gastos Autorizados	Gastos Comprometidos	Comp/Ctd	Obligaciones Reconocidas	Obl/Ctos	Pagos Líquidos	Pag/Obl	Pendiente de Pago	Estado de Ejecución
25	1530 62308	Instalación de ascensor en calle Foruak. VÍAS PÚBLICAS		1.147.671,01	1.147.671,01	1.147.671,01	1.084.712,10	94,51	465.229,65	40,54	465.229,65	100,00		682.441,36
25	1530 62309	Ascensor en Karmelo Torre. VÍAS PÚBLICAS	60.000,00		60.000,00									60.000,00
25	1530 62310	Instalación de ascensor en San Miguel. VIAS PUBLICAS	400.000,00		400.000,00	400.000,00	392.277,03	98,07	128.364,49	32,09	62.808,30	48,93	65.556,19	271.635,51
25	1530 62316	Reposición saneamiento C/Jacinto Benavente. VÍAS PÚBLICAS		101.319,43	101.319,43	101.319,43	95.949,92	94,70	95.949,92	94,70	95.949,92	100,00		5.369,51
25	1530 62510	Mobiliario urbano y juegos infantiles. VÍAS PÚBLICAS		8.680,54	8.680,54	8.612,78	8.612,78	99,22	8.612,78	99,22	8.612,78	100,00		67,76
25	1530 62515	Zonas cubiertas con bancos. VIAS PUBLICAS	100.000,00		100.000,00	99.989,56								100.000,00
		Total Programa 1530	1.267.106,05	3.311.489,19	4.578.595,24	4.145.985,25	3.439.892,26	75,13	2.230.678,12	48,72	1.904.601,81	85,38	326.076,31	2.347.917,12
25	1602 21001	RMC. infraestructura y bienes naturales. ALCANT.Y AGUAS RESI	2.480,00		2.480,00	2.473,62	2.473,62	99,74	2.473,62	99,74	2.473,62	100,00		6,38
25	1602 62317	Reposición red saneamiento c/Dr. J.Garai/Dr. Fleming..ALCANT		79.253,79	79.253,79	79.253,79	79.253,79	100,00	76.312,01	96,29	76.312,01	100,00		2.941,78
		Total Programa 1602	2.480,00	79.253,79	81.733,79	81.727,41	81.727,41	99,99	78.785,63	96,39	78.785,63	100,00		2.948,16
25	1611 21001	RMC. infraestructura y bienes naturales. ABASTECIMIENTO AGUA	88.115,90		88.115,90	58.977,90	58.977,90	66,93	45.701,67	51,87	37.761,65	82,63	7.940,02	42.414,23
25	1611 22102	Agua. ABASTECIMIENTO DE AGUAS	1.450.000,00		1.450.000,00	1.355.000,00	1.355.000,00	93,45	1.340.990,57	92,48	788.516,63	58,80	552.473,94	109.009,43
		Total Programa 1611	1.538.115,90		1.538.115,90	1.413.977,90	1.413.977,90	91,93	1.386.692,24	90,16	826.278,28	59,59	560.413,96	151.423,66
25	1623 22712	Eliminación basuras. TRAT. RESID.SOLIDOS URB.	1.346.120,85		1.346.120,85	1.266.006,32	1.266.006,32	94,05	1.266.006,32	94,05	1.141.258,05	90,15	124.748,27	80.114,53
25	1623 22782	Recogida y gestión de residuos de Brigada. TRAT.RESID.SOLID.	41.082,56		41.082,56	33.631,94	33.631,94	81,86	24.688,62	60,10	18.469,88	74,81	6.218,74	16.393,94
25	1623 22783	Recogida y gestión de residuos. TRAT. RESID. SOLID.	32.200,00		32.200,00	10.259,74	10.259,74	31,86	7.345,11	22,81	7.345,11	100,00		24.854,89
		Total Programa 1623	1.419.403,41		1.419.403,41	1.309.898,00	1.309.898,00	92,29	1.298.040,05	91,45	1.167.073,04	89,91	130.967,01	121.363,36
		<b>Suma</b>	<b>13.597.926,03</b>	<b>13.195.635,57</b>	<b>26.793.561,60</b>	<b>24.370.467,98</b>	<b>22.671.372,68</b>	<b>84,62</b>	<b>15.788.798,77</b>	<b>58,93</b>	<b>14.142.865,35</b>	<b>89,58</b>	<b>1.645.933,42</b>	<b>11.004.762,83</b>

**ESTADO DE EJECUCIÓN DESDE 1/1/2023 HASTA 31/12/2023**

Org.	Clasificación Prog. Econ.	DENOMINACIÓN DE LAS APLICACIONES	Créditos Iniciales	Modificaciones	Créditos Totales	Gastos Autorizados	Gastos Comprometidos	Comp/Ctd	Obligaciones Reconocidas	Obl/Ctos	Pagos Líquidos	Pag/Obl	Pendiente de Pago	Estado de Ejecución
25	1632 22701	Gastos por limpieza. LIMPIEZA VIARIA	4.821.788,08		4.821.788,08	4.760.344,03	4.760.344,03	98,73	4.760.344,03	98,73	4.341.231,79	91,20	419.112,24	61.444,05
		Total Programa 1632	4.821.788,08		4.821.788,08	4.760.344,03	4.760.344,03	98,73	4.760.344,03	98,73	4.341.231,79	91,20	419.112,24	61.444,05
25	1712 21001	RMC. infraestructura y bienes naturales. PARQUES Y JARDINES	1.200,00		1.200,00	27.204,58								1.200,00
25	1712 21402	Mobiliario urbano y juegos infantiles. PARQUES Y JARDINES		82.535,48	82.535,48	85.141,82	85.141,82	103,16	85.141,82	103,16	85.141,82	100,00		-2.606,34
25	1712 22199	Otros suministros. PARQUES Y JARDINES		2.100,56	2.100,56	2.100,56	2.100,56	100,00	2.100,56	100,00	2.100,56	100,00		
25	1712 22701	Gastos por limpieza. PARQUES Y JARDINES	1.047.878,56		1.047.878,56	1.047.878,34	1.047.878,34	100,00	1.047.878,34	100,00	952.464,21	90,89	95.414,13	0,22
25	1712 22707	Estudios y trabajos técnicos. PARQUES Y JARDINES	1.000,00		1.000,00									1.000,00
25	1712 60140	Remodelación Parque Bizkotxalde. PARQUES Y JARDINES		81.493,50	81.493,50	81.493,50	81.493,50	100,00	69.756,50	85,60	22.808,50	32,70	46.948,00	11.737,00
25	1712 60147	Instalación fuentes parques municipales. PARQUES Y JARDINES		26.151,55	26.151,55	25.346,24	25.346,24	96,92	22.205,31	84,91	22.205,31	100,00		3.946,24
25	1712 60152	Ampliacion canchas deportivas parque Bizkotxalde. PARQUES Y		38.375,54	38.375,54	38.296,86	38.296,86	99,79	36.816,55	95,94	36.816,55	100,00		1.558,99
25	1712 60162	Cubierta de parque en Basozelai. PARQUES Y JARDINES	450.000,00		450.000,00	6.444,46	6.444,46	1,43	5.597,46	1,24	5.597,46	100,00		444.402,54
25	1712 62510	Mobiliario urbano y juegos infantiles. PARQUES Y JARDINES		300.000,00	300.000,00	289.327,87	225.247,58	75,08	225.247,58	75,08	225.247,58	100,00		74.752,42
25	1712 62514	Instalación Elementos Calistenia en San Miguel. PARQ. Y JARD	40.000,00		40.000,00	40.000,00								40.000,00
		Total Programa 1712	1.540.078,56	530.656,63	2.070.735,19	1.643.234,23	1.511.949,36	73,02	1.494.744,12	72,18	1.352.381,99	90,48	142.362,13	575.991,07
25	4591 21101	RMC. edificios y otras construcciones. EDIFICIOS PÚBLICOS	200.000,00	118.779,97	318.779,97	401.748,59	394.314,86	123,69	364.096,19	114,22	302.701,63	83,14	61.394,56	-45.316,22
		<b>Suma</b>	20.159.792,67	13.845.072,17	34.004.864,84	31.175.794,83	29.337.980,93	86,28	22.407.983,11	65,90	20.139.180,76	89,88	2.268.802,35	11.596.881,73

**ESTADO DE EJECUCIÓN DESDE 1/1/2023 HASTA 31/12/2023**

Org.	Clasificación Prog. Econ.	DENOMINACIÓN DE LAS APLICACIONES	Créditos Iniciales	Modificaciones	Créditos Totales	Gastos Autorizados	Gastos Comprometidos	Comp/Ctd	Obligaciones Reconocidas	Obl/Ctos	Pagos Líquidos	Pag/Obl	Pendiente de Pago	Estado de Ejecución
25	4591 22199	Otros suministros. EDIFICIOS PUBLICOS	12.815,00		12.815,00									12.815,00
25	4591 22701	Gastos por limpieza. EDIFICIOS PÚBLICOS	2.537.493,27	1.185,00	2.538.678,27	2.559.797,08	2.559.797,08	100,83	2.524.514,66	99,44	2.310.688,23	91,53	213.826,43	14.163,61
25	4591 62224	Ejecución oficinas BIDEBI. EDIFICIOS PÚBLICOS		231.823,37	231.823,37	231.823,37								231.823,37
25	4591 62503	Equipamiento locales municipales objeto de concesión. EDIFIC		28.893,67	28.893,67	16.715,51	16.715,51	57,85	14.085,70	48,75	9.024,91	64,07	5.060,79	14.807,97
		Total Programa 4591	2.750.308,27	380.682,01	3.130.990,28	3.210.084,55	2.970.827,45	94,88	2.902.696,55	92,71	2.622.414,77	90,34	280.281,78	228.293,73
25	4592 20201	Arrendamiento maquinaria, instalaciones y utillaje. COMPRAS	20.661,00	42.350,00	63.011,00	42.790,44	42.790,44	67,91	42.097,56	66,81	32.193,63	76,47	9.903,93	20.913,44
25	4592 20401	Arrendamiento mobiliario y enseres. COMPRAS				204,58	204,58		204,58		204,58	100,00		-204,58
25	4592 21201	RMC. maquinaria, instalaciones y utillaje. COMPRAS	279.784,04	7.953,12	287.737,16	286.012,31	286.012,31	99,40	254.374,77	88,41	175.737,83	69,09	78.636,94	33.362,39
25	4592 21301	RMC. material de transporte. COMPRAS	121.799,00	2.200,00	123.999,00	101.585,88	101.585,88	81,92	71.493,99	57,66	59.539,84	83,28	11.954,15	52.505,01
25	4592 21401	RMC. mobiliario y enseres. COMPRAS	1.000,00	-700,00	300,00	1.144,21	1.144,21	381,40	1.144,21	381,40	1.144,21	100,00		-844,21
25	4592 22001	Material ordinario no inventariable. COMPRAS	34.650,00	209,10	34.859,10	23.879,12	23.879,12	68,50	20.859,63	59,84	16.975,75	81,38	3.883,88	13.999,47
25	4592 22002	Prensa, revista, libros y otras publicaciones. COMPRAS	250,00		250,00	133,58	133,58	53,43	133,58	53,43	133,58	100,00		116,42
25	4592 22101	Energía eléctrica. COMPRAS	1.343.837,13	104.200,00	1.448.037,13	1.442.680,76	1.442.680,76	99,63	1.436.209,76	99,18	1.289.956,43	89,82	146.253,33	11.827,37
25	4592 22103	Gas. COMPRAS	418.724,96	320.883,45	739.608,41	725.216,67	725.216,67	98,05	476.674,88	64,45	371.930,82	78,03	104.744,06	262.933,53
25	4592 22104	Combustibles y carburantes. COMPRAS	62.950,00		62.950,00	56.553,71	56.553,71	89,84	50.602,12	80,38	44.077,88	87,11	6.524,24	12.347,88
25	4592 22201	Comunicaciones telefónicas. COMPRAS	152.032,17	4.220,00	156.252,17	175.433,19	175.433,19	112,28	165.922,93	106,19	144.836,36	87,29	21.086,57	-9.670,76
25	4592 22502	Tributos del Territorio Histórico. COMPRAS				35,56	35,56		35,56		26,30	73,96	9,26	-35,56
25	4592 22504	Tributos estatales. COMPRAS	22.000,00	38.801,00	60.801,00	68.595,79	68.595,79	112,82	68.595,79	112,82	68.595,79	100,00		-7.794,79
		<b>Suma</b>	25.167.789,24	14.627.090,88	39.794.880,12	36.908.396,59	34.838.759,32	87,55	27.534.932,83	69,19	24.664.246,90	89,57	2.870.685,93	12.259.947,29

**ESTADO DE EJECUCIÓN DESDE 1/1/2023 HASTA 31/12/2023**

Org.	Clasificación Prog. Econ.	DENOMINACIÓN DE LAS APLICACIONES	Créditos Iniciales	Modificaciones	Créditos Totales	Gastos Autorizados	Gastos Comprometidos	Comp/Ctd	Obligaciones Reconocidas	Obl/Ctos	Pagos Líquidos	Pag/Obl	Pendiente de Pago	Estado de Ejecución
25	4592 22707	Estudios y trabajos técnicos. COMPRAS	15.000,00		15.000,00									15.000,00
25	4592 62301	Maquinaria. COMPRAS		2.913,68	2.913,68	2.913,68	2.913,68	100,00	2.913,68	100,00	2.913,68	100,00		
25	4592 62501	Mobiliario. COMPRAS		41.000,00	41.000,00	40.179,28	40.179,28	98,00	23.067,25	56,26	20.786,78	90,11	2.280,47	17.932,75
25	4592 62903	Equipamiento para soporte de actos. COMPRAS		3.569,68	3.569,68	3.569,50	3.569,50	99,99	3.338,57	93,53	1.332,39	39,91	2.006,18	231,11
25	4592 62904	Equipamiento para trabajos de Brigada. COMPRAS		923,90	923,90	923,90	923,90	100,00	923,90	100,00			923,90	
		Total Programa 4592	2.472.688,30	568.523,93	3.041.212,23	2.971.852,16	2.971.852,16	97,72	2.618.592,76	86,10	2.230.385,85	85,17	388.206,91	422.619,47
25	4593 22105	Vestuario. BRIGADA	56.991,59		56.991,59	41.837,43	41.837,43	73,41	41.007,98	71,95	4.423,65	10,79	36.584,33	15.983,61
25	4593 22698	Otros gastos diversos. BRIGADA				315,00	315,00		315,00		315,00	100,00		-315,00
25	4593 62499	Elementos de transporte. BRIGADA	41.000,00		41.000,00									41.000,00
		Total Programa 4593	97.991,59		97.991,59	42.152,43	42.152,43	43,02	41.322,98	42,17	4.738,65	11,47	36.584,33	56.668,61
25	9122 22602	Atenciones protocolarias y representativas. OTROS ORG. GOB.	250,00		250,00									250,00
		Total Programa 9122	250,00		250,00			0,00		0,00		0,00		250,00
25	9201 12001	Retribuciones básicas. CONTRATACIÓN, OBRAS Y SERVICIOS	804.960,06		804.960,06	716.285,55	716.285,55	88,98	716.285,55	88,98	716.285,55	100,00		88.674,51
25	9201 12101	Retribuciones complementarias. CONTRATACIÓN, OBRAS Y SERVIC.	1.859.325,51		1.859.325,51	1.816.145,84	1.816.145,84	97,68	1.816.145,84	97,68	1.816.145,84	100,00		43.179,67
25	9201 16001	Seguridad Social. CONTRATACIÓN, OBRAS Y SERVICIOS	876.549,95		876.549,95	767.501,47	767.501,47	87,56	767.501,47	87,56	767.501,47	100,00		109.048,48
		Total Programa 9201	3.540.835,52		3.540.835,52	3.299.932,86	3.299.932,86	93,20	3.299.932,86	93,20	3.299.932,86	100,00		240.902,66
		Total Orgánica 25	19.851.045,68	4.870.605,55	24.721.651,23	23.298.242,02	22.221.607,06	89,89	20.530.882,54	83,05	18.246.877,87	88,88	2.284.004,67	4.190.768,69
		<b>Suma</b>	28.821.866,35	14.675.498,14	43.497.364,49	40.298.068,24	38.228.430,97	87,89	30.906.432,07	71,05	27.993.951,26	90,58	2.912.480,81	12.590.932,42

**ESTADO DE EJECUCIÓN DESDE 1/1/2023 HASTA 31/12/2023**

Org.	Clasificación Prog. Econ.	DENOMINACIÓN DE LAS APLICACIONES	Créditos Iniciales	Modificaciones	Créditos Totales	Gastos Autorizados	Gastos Comprometidos	Comp/Ctd	Obligaciones Reconocidas	Obl/Ctos	Pagos Líquidos	Pag/Obl	Pendiente de Pago	Estado de Ejecución		
30	9201	12001	Retribuciones básicas. HACIENDA Y PROMOC. ECONÓMICA		85.444,10	99.297,13	99.297,13	116,21	99.297,13	116,21	99.297,13	100,00		-13.853,03		
30	9201	12101	Retribuciones complementarias. HACIENDA Y PROMOC. ECONÓMICA		181.789,25	211.012,63	211.012,63	116,08	211.012,63	116,08	211.012,63	100,00		-29.223,38		
30	9201	16001	Seguridad Social. HACIENDA Y PROMOC. ECONÓMICA		72.153,00	93.294,67	93.294,67	129,30	93.294,67	129,30	93.294,67	100,00		-21.141,67		
			Total Programa 9201		339.386,35	403.604,43	403.604,43	118,92	403.604,43	118,92	403.604,43	100,00		-64.218,08		
			Total Orgánica 30		339.386,35	403.604,43	403.604,43	118,92	403.604,43	118,92	403.604,43	100,00		-64.218,08		
			<b>Suma</b>		29.161.252,70	14.675.498,14	43.836.750,84	40.701.672,67	38.632.035,40	88,13	31.310.036,50	71,42	28.397.555,69	90,70	2.912.480,81	12.526.714,34

**ESTADO DE EJECUCIÓN DESDE 1/1/2023 HASTA 31/12/2023**

Org.	Clasificación Prog. Econ.	DENOMINACIÓN DE LAS APLICACIONES	Créditos Iniciales	Modificaciones	Créditos Totales	Gastos Autorizados	Gastos Comprometidos	Comp/Ctd	Obligaciones Reconocidas	Obl/Ctos	Pagos Líquidos	Pag/Obl	Pendiente de Pago	Estado de Ejecución
31	0111 36901	Otros gastos financieros. DEUDA MUNICIPAL	40.000,00		40.000,00									40.000,00
		Total Programa 0111	40.000,00		40.000,00			0,00		0,00		0,00		40.000,00
31	9201 12001	Retribuciones básicas. HACIENDA	219.267,02		219.267,02	223.721,24	223.721,24	102,03	223.721,24	102,03	223.721,24	100,00		-4.454,22
31	9201 12101	Retribuciones complementarias. HACIENDA	534.899,52		534.899,52	570.694,48	570.694,48	106,69	570.694,48	106,69	570.694,48	100,00		-35.794,96
31	9201 16001	Seguridad Social. HACIENDA	203.624,97		203.624,97	173.243,25	173.243,25	85,08	173.243,25	85,08	173.243,25	100,00		30.381,72
		Total Programa 9201	957.791,51		957.791,51	967.658,97	967.658,97	101,03	967.658,97	101,03	967.658,97	100,00		-9.867,46
31	9311 22722	Servicios gestión económica. CONTABILIDAD Y PRESUPUESTOS	24.000,00		24.000,00	21.054,00	21.054,00	87,73	21.054,00	87,73	21.054,00	100,00		2.946,00
		Total Programa 9311	24.000,00		24.000,00	21.054,00	21.054,00	87,73	21.054,00	87,73	21.054,00	100,00		2.946,00
31	9321 22707	Estudios y trabajos técnicos. GESTIÓN TRIBUTARIA	11.000,00		11.000,00	9.965,00	9.965,00	90,59	9.218,15	83,80	7.435,57	80,66	1.782,58	1.781,85
		Total Programa 9321	11.000,00		11.000,00	9.965,00	9.965,00	90,59	9.218,15	83,80	7.435,57	80,66	1.782,58	1.781,85
31	9341 22501	Tributos de carácter municipal. TESORERÍA	2.500,00		2.500,00	2.251,40	2.251,40	90,06	2.251,40	90,06	2.251,40	100,00		248,60
31	9341 22502	Tributos del Territorio Histórico. TESORERÍA	1.500,00		1.500,00									1.500,00
31	9341 22616	Otros gastos de Recaudación Ejecutiva. TESORERÍA	1.000,00		1.000,00	421,59	421,59	42,16	421,59	42,16	421,59	100,00		578,41
31	9341 22698	Otros gastos diversos. TESORERÍA	15.120,00		15.120,00	12.130,95	12.130,95	80,23	12.130,95	80,23	12.130,95	100,00		2.989,05
31	9341 22709	Servicios de Recaudación a favor de la Entidad. TESORERÍA	90.000,00		90.000,00	85.616,65	85.616,65	95,13	85.616,65	95,13	85.616,65	100,00		4.383,35
		Total Programa 9341	110.120,00		110.120,00	100.420,59	100.420,59	91,19	100.420,59	91,19	100.420,59	100,00		9.699,41
		Total Orgánica 31	1.142.911,51		1.142.911,51	1.099.098,56	1.099.098,56	96,17	1.098.351,71	96,10	1.096.569,13	99,84	1.782,58	44.559,80
		<b>Suma</b>	30.304.164,21	14.675.498,14	44.979.662,35	41.800.771,23	39.731.133,96	88,33	32.408.388,21	72,05	29.494.124,82	91,01	2.914.263,39	12.571.274,14

**ESTADO DE EJECUCIÓN DESDE 1/1/2023 HASTA 31/12/2023**

Org.	Clasificación Prog. Econ.	DENOMINACIÓN DE LAS APLICACIONES	Créditos Iniciales	Modificaciones	Créditos Totales	Gastos Autorizados	Gastos Comprometidos	Comp/Cto	Obligaciones Reconocidas	Obl/Ctos	Pagos Líquidos	Pag/Obl	Pendiente de Pago	Estado de Ejecución
32	9201 12001	Retribuciones básicas. PATRIMONIO	42.480,80		42.480,80	40.268,09	40.268,09	94,79	40.268,09	94,79	40.268,09	100,00		2.212,71
32	9201 12101	Retribuciones complementarias. PATRIMONIO	97.059,58		97.059,58	123.926,95	123.926,95	127,68	123.926,95	127,68	123.926,95	100,00		-26.867,37
32	9201 16001	Seguridad Social. PATRIMONIO	37.675,90		37.675,90	40.732,85	40.732,85	108,11	40.732,85	108,11	40.732,85	100,00		-3.056,95
		Total Programa 9201	177.216,28		177.216,28	204.927,89	204.927,89	115,64	204.927,89	115,64	204.927,89	100,00		-27.711,61
32	9331 16205	Seguros del personal. PATRIMONIO	223.535,90		223.535,90	150.445,05	150.445,05	67,30	126.488,00	56,59	124.225,01	98,21	2.262,99	97.047,90
32	9331 20001	Arrendamiento terrenos y bienes naturales. PATRIMONIO	2.000,00		2.000,00	1.310,13	1.310,13	65,51	1.310,13	65,51	1.310,13	100,00		689,87
32	9331 20101	Arrendamiento edificios y otras construcciones. PATRIMONIO	9.000,00		9.000,00	4.497,57	4.497,57	49,97	4.497,57	49,97	4.497,57	100,00		4.502,43
32	9331 21102	Cuotas comunidades propietarios. PATRIMONIO	245.328,00	8.741,01	254.069,01	86.732,82	86.732,82	34,14	86.732,82	34,14	86.732,82	100,00		167.336,19
32	9331 22401	Primas seguros edificios y locales. PATRIMONIO	124.000,00		124.000,00	99.104,35	99.104,35	79,92	87.064,10	70,21	87.064,10	100,00		36.935,90
32	9331 22608	Indemnizaciones. PATRIMONIO	35.000,00		35.000,00	7.441,45	7.441,45	21,26	7.441,45	21,26	7.441,45	100,00		27.558,55
32	9331 22615	Gastos notariales y registrales. PATRIMONIO	2.000,00		2.000,00	1.133,21	1.133,21	56,66	1.009,00	50,45	1.009,00	100,00		991,00
		Total Programa 9331	640.863,90	8.741,01	649.604,91	350.664,58	350.664,58	53,98	314.543,07	48,42	312.280,08	99,28	2.262,99	335.061,84
		Total Orgánica 32	818.080,18	8.741,01	826.821,19	555.592,47	555.592,47	67,20	519.470,96	62,83	517.207,97	99,56	2.262,99	307.350,23
		<b>Suma</b>	<b>31.122.244,39</b>	<b>14.684.239,15</b>	<b>45.806.483,54</b>	<b>42.356.363,70</b>	<b>40.286.726,43</b>	<b>87,95</b>	<b>32.927.859,17</b>	<b>71,88</b>	<b>30.011.332,79</b>	<b>91,14</b>	<b>2.916.526,38</b>	<b>12.878.624,37</b>

**ESTADO DE EJECUCIÓN DESDE 1/1/2023 HASTA 31/12/2023**

Org.	Clasificación Prog. Econ.	DENOMINACIÓN DE LAS APLICACIONES	Créditos Iniciales	Modificaciones	Créditos Totales	Gastos Autorizados	Gastos Comprometidos	Comp/Ctd	Obligaciones Reconocidas	Obl/Ctos	Pagos Líquidos	Pag/Obl	Pendiente de Pago	Estado de Ejecución
33	4310 22703	Organización festival MAZ. PROMOCIÓN ECONÓMICA Y COMERCIAL	24.662,09		24.662,09	24.403,94	24.403,94	98,95	24.403,94	98,95	7.321,18	30,00	17.082,76	258,15
33	4310 22784	Organización mercado productos proximidad. PROMOC. ECONÓM.	40.000,00		40.000,00									40.000,00
33	4310 22785	Líneas de actuación de apoyo al comercio. PROM. EC. Y COMERC	65.000,00		65.000,00	37.068,54	37.068,54	57,03	37.068,54	57,03	616,37	1,66	36.452,17	27.931,46
33	4310 22786	Servicio mantenimiento y montaje carpa. PROM. ECON. Y COMERC	120.000,00		120.000,00	98.982,04	98.982,04	82,49	98.982,04	82,49	91.090,34	92,03	7.891,70	21.017,96
33	4310 42001	T.Cor. a gabinete asistencia técnica comercial. PROMOCION E	4.075,00		4.075,00	4.075,00	4.075,00	100,00	4.075,00	100,00	4.075,00	100,00		
33	4310 48099	T.Cor. a familias. PROMOCIÓN ECONÓMICA Y COMERCIAL	200.000,00		200.000,00	200.000,00	196.818,00	98,41	196.818,00	98,41	196.299,00	99,74	519,00	3.182,00
33	4310 48137	T.Cor. a Asociación Comerciantes de Basauri. PROMOCION ECONO	49.177,32		49.177,32	49.177,32	49.177,32	100,00	49.177,32	100,00	49.177,32	100,00		
33	4310 77101	T.Cap. empresas, comercio y hostelería. PROM. ECON. Y COMERC	90.000,00		90.000,00	90.000,00	51.025,81	56,70	51.025,81	56,70	36.530,50	71,59	14.495,31	38.974,19
		Total Programa 4310	592.914,41		592.914,41	503.706,84	461.550,65	77,84	461.550,65	77,84	385.109,71	83,44	76.440,94	131.363,76
		Total Orgánica 33	592.914,41		592.914,41	503.706,84	461.550,65	77,84	461.550,65	77,84	385.109,71	83,44	76.440,94	131.363,76
		<b>Suma</b>	31.715.158,80	14.684.239,15	46.399.397,95	42.860.070,54	40.748.277,08	87,82	33.389.409,82	71,96	30.396.442,50	91,04	2.992.967,32	13.009.988,13

**ESTADO DE EJECUCIÓN DESDE 1/1/2023 HASTA 31/12/2023**

Org.	Clasificación Prog. Econ.	DENOMINACIÓN DE LAS APLICACIONES	Créditos Iniciales	Modificaciones	Créditos Totales	Gastos Autorizados	Gastos Comprometidos	Comp/Ctd	Obligaciones Reconocidas	Obl/Ctos	Pagos Líquidos	Pag/Obl	Pendiente de Pago	Estado de Ejecución
42	9122	22602	250,00		250,00									250,00
		Total Programa 9122	250,00		250,00			0,00		0,00		0,00		250,00
42	9201	12001	30.533,54		30.533,54	32.586,65	32.586,65	106,72	32.586,65	106,72	32.586,65	100,00		-2.053,11
42	9201	12101	71.169,33		71.169,33	92.515,32	92.515,32	129,99	92.515,32	129,99	92.515,32	100,00		-21.345,99
42	9201	16001	27.459,78		27.459,78	17.947,75	17.947,75	65,36	17.947,75	65,36	17.947,75	100,00		9.512,03
		Total Programa 9201	129.162,65		129.162,65	143.049,72	143.049,72	110,75	143.049,72	110,75	143.049,72	100,00		-13.887,07
42	9241	22609	4.600,00		4.600,00									4.600,00
42	9241	22640	11.495,00		11.495,00	10.299,45	10.299,45	89,60	5.453,40	47,44	4.334,60	79,48	1.118,80	6.041,60
42	9241	22707	51.000,00		51.000,00	48.551,25	48.551,25	95,20	26.438,50	51,84			26.438,50	24.561,50
		Total Programa 9241	67.095,00		67.095,00	58.850,70	58.850,70	87,71	31.891,90	47,53	4.334,60	13,59	27.557,30	35.203,10
		Total Orgánica 42	196.507,65		196.507,65	201.900,42	201.900,42	102,74	174.941,62	89,03	147.384,32	84,25	27.557,30	21.566,03
		<b>Suma</b>	31.911.666,45	14.684.239,15	46.595.905,60	43.061.970,96	40.950.177,50	87,88	33.564.351,44	72,03	30.543.826,82	91,00	3.020.524,62	13.031.554,16

**ESTADO DE EJECUCIÓN DESDE 1/1/2023 HASTA 31/12/2023**

Org.	Clasificación Prog. Econ.	DENOMINACIÓN DE LAS APLICACIONES	Créditos Iniciales	Modificaciones	Créditos Totales	Gastos Autorizados	Gastos Comprometidos	Comp/Cto	Obligaciones Reconocidas	Obl/Ctos	Pagos Líquidos	Pag/Obl	Pendiente de Pago	Estado de Ejecución
43	9201	12001	94.745,78		94.745,78	114.125,15	114.125,15	120,45	114.125,15	120,45	114.125,15	100,00		-19.379,37
43	9201	12101	208.121,93		208.121,93	285.967,47	285.967,47	137,40	285.967,47	137,40	285.967,47	100,00		-77.845,54
43	9201	16001	81.774,28		81.774,28	104.270,13	104.270,13	127,51	104.270,13	127,51	104.270,13	100,00		-22.495,85
		Total Programa 9201	384.641,99		384.641,99	504.362,75	504.362,75	131,13	504.362,75	131,13	504.362,75	100,00		-119.720,76
		Total Orgánica 43	384.641,99		384.641,99	504.362,75	504.362,75	131,13	504.362,75	131,13	504.362,75	100,00		-119.720,76
		<b>Suma</b>	32.296.308,44	14.684.239,15	46.980.547,59	43.566.333,71	41.454.540,25	88,24	34.068.714,19	72,52	31.048.189,57	91,13	3.020.524,62	12.911.833,40

**ESTADO DE EJECUCIÓN DESDE 1/1/2023 HASTA 31/12/2023**

Org.	Clasificación Prog. Econ.	DENOMINACIÓN DE LAS APLICACIONES	Créditos Iniciales	Modificaciones	Créditos Totales	Gastos Autorizados	Gastos Comprometidos	Comp/Cto	Obligaciones Reconocidas	Obl/Ctos	Pagos Líquidos	Pag/Obl	Pendiente de Pago	Estado de Ejecución
51	2316 13114	Retribuciones II Plan Local c/violencia machista 2022. IGUAL		52.271,86	52.271,86	52.271,86	52.271,86	100,00	44.534,25	85,20	44.534,25	100,00		7.737,61
51	2316 16001	Seguridad Social II Plan Local c/violencia machista. IGUALDA		16.085,05	16.085,05	16.085,05	16.085,05	100,00	14.181,34	88,16	14.181,34	100,00		1.903,71
51	2316 22605	Reuniones, conferencias, cursillos. IGUALDAD	30.000,00		30.000,00	22.894,01	22.894,01	76,31	20.930,41	69,77	12.656,79	60,47	8.273,62	9.069,59
51	2316 22622	Acciones positivas del Plan de Igualdad. IGUALDAD	20.000,00	81,59	20.081,59	18.775,58	18.775,58	93,50	18.662,96	92,94	13.847,16	74,20	4.815,80	1.418,63
51	2316 22698	Otros gastos diversos. IGUALDAD	15.000,00	-950,00	14.050,00	13.437,35	13.437,35	95,64	13.437,35	95,64	7.520,01	55,96	5.917,34	612,65
51	2316 22707	Estudios y trabajos técnicos. IGUALDAD	6.000,00		6.000,00	2.850,68	2.850,68	47,51	2.850,68	47,51	1.289,94	45,25	1.560,74	3.149,32
51	2316 22723	Secretaría Técnica Escuela Empoderamiento. IGUALDAD	101.200,00		101.200,00	101.199,96	101.199,96	100,00	101.199,96	100,00	92.766,63	91,67	8.433,33	0,04
51	2316 22741	Programas educativos. IGUALDAD	60.000,00		60.000,00	59.746,20	59.746,20	99,58	59.746,20	99,58	54.767,35	91,67	4.978,85	253,80
51	2316 22755	Programas educación e información sexual. IGUALDAD	26.800,00		26.800,00	21.053,32	21.053,32	78,56	21.053,32	78,56	19.489,98	92,57	1.563,34	5.746,68
51	2316 22764	Servicio oficina de información a las mujeres. IGUALDAD	109.090,91		109.090,91	109.090,91	109.090,91	100,00	109.090,91	100,00	100.000,00	91,67	9.090,91	
51	2316 48136	T.Cor. a Asociaciones de Mujeres de Basauri. IGUALDAD	16.000,00		16.000,00	16.000,00	16.000,00	100,00	16.000,00	100,00	16.000,00	100,00		
51	2316 48195	T.C. a Consejo de Igualdad. IGUALDAD	3.000,00		3.000,00	3.000,00	3.000,00	100,00	3.000,00	100,00	3.000,00	100,00		
51	2316 62305	Equipamiento de imagen, sonido e iluminación		950,00	950,00	924,13	924,13	97,28	448,18	47,18			448,18	501,82
		Total Programa 2316	387.090,91	68.438,50	455.529,41	437.329,05	437.329,05	96,00	425.135,56	93,33	380.053,45	89,40	45.082,11	30.393,85
51	9201 12001	Retribuciones básicas. IGUALDAD	15.770,80		15.770,80	32.161,10	32.161,10	203,93	32.161,10	203,93	32.161,10	100,00		-16.390,30
51	9201 12101	Retribuciones complementarias. IGUALDAD	30.845,51		30.845,51	114.073,19	114.073,19	369,82	114.073,19	369,82	114.073,19	100,00		-83.227,68
51	9201 16001	Seguridad Social. IGUALDAD	12.586,40		12.586,40	21.899,98	21.899,98	174,00	21.899,98	174,00	21.899,98	100,00		-9.313,58
		Total Programa 9201	59.202,71		59.202,71	168.134,27	168.134,27	284,00	168.134,27	284,00	168.134,27	100,00		-108.931,56
		<b>Suma</b>	32.742.602,06	14.752.677,65	47.495.279,71	44.171.797,03	42.060.003,57	88,56	34.661.984,02	72,98	31.596.377,29	91,16	3.065.606,73	12.833.295,69

**ESTADO DE EJECUCIÓN DESDE 1/1/2023 HASTA 31/12/2023**

Clasificación			DENOMINACIÓN DE LAS APLICACIONES	Créditos Iniciales	Modificaciones	Créditos Totales	Gastos Autorizados	Gastos Comprometidos	Comp/Ctd	Obligaciones Reconocidas	Obl/Ctos	Pagos Líquidos	Pag/Obl	Pendiente de Pago	Estado de Ejecución
Org.	Prog.	Econ.													
			Total Orgánica 51	446.293,62	68.438,50	514.732,12	605.463,32	605.463,32	117,63	593.269,83	115,26	548.187,72	92,40	45.082,11	-78.537,71
			<b>Suma</b>	32.742.602,06	14.752.677,65	47.495.279,71	44.171.797,03	42.060.003,57	88,56	34.661.984,02	72,98	31.596.377,29	91,16	3.065.606,73	12.833.295,69

**ESTADO DE EJECUCIÓN DESDE 1/1/2023 HASTA 31/12/2023**

Org.	Clasificación Prog. Econ.	DENOMINACIÓN DE LAS APLICACIONES	Créditos Iniciales	Modificaciones	Créditos Totales	Gastos Autorizados	Gastos Comprometidos	Comp/Ctd	Obligaciones Reconocidas	Obl/Ctos	Pagos Líquidos	Pag/Obl	Pendiente de Pago	Estado de Ejecución
52	2411 43301	T. Cor. a Behargintza. SERVICIOS AL EMPLEO	816.054,38		816.054,38	816.054,38	816.054,38	100,00	816.054,38	100,00	816.054,38	100,00		
		Total Programa 2411	816.054,38		816.054,38	816.054,38	816.054,38	100,00	816.054,38	100,00	816.054,38	100,00		
52	2412 21201	RMC. maquinaria, instalaciones y utillaje. CENTRO INIC. PROF	5.000,00		5.000,00	836,64	836,64	16,73	836,64	16,73	836,64	100,00		4.163,36
52	2412 22704	Contratos socio-culturales. CENTRO DE INICIACIÓN PROFESIONAL	854.852,68	25.347,64	880.200,32	882.025,99	882.025,99	100,21	880.595,99	100,04	808.675,99	91,83	71.920,00	-395,67
52	2412 62501	Mobiliario, CENTRO DE INICIACIÓN PROFESIONAL		3.491,33	3.491,33	3.491,33	3.491,33	100,00						3.491,33
		Total Programa 2412	859.852,68	28.838,97	888.691,65	886.353,96	886.353,96	99,74	881.432,63	99,18	809.512,63	91,84	71.920,00	7.259,02
52	2413 13122	Retribuciones prog FSE Plus del País Vasco 2022. LANBIDE		110.931,89	110.931,89	110.842,94	110.842,94	99,92	104.943,75	94,60	104.943,75	100,00		5.988,14
52	2413 13123	Retribuciones prog FSE Plus del País Vasco 2023. LANBIDE		170.896,10	170.896,10	168.673,44	168.673,44	98,70	27.834,85	16,29	27.834,85	100,00		143.061,25
52	2413 13124	Lanbide. Retribuciones Plan Empleo 2023. LANBIDE		365.089,23	365.089,23	348.154,42	348.154,42	95,36	16.819,01	4,61	8.479,80	50,42	8.339,21	348.270,22
52	2413 16001	Seguridad Social. LANBIDE		242.421,17	242.421,17	210.825,90	210.825,90	86,97	49.709,85	20,51	49.709,85	100,00		192.711,32
52	2413 48198	T. Cor. a proy. de empleo colect. atención prioritaria. LANB		629.258,06	629.258,06	629.258,06	596.582,80	94,81	596.582,80	94,81			596.582,80	32.675,26
		Total Programa 2413		1.518.596,45	1.518.596,45	1.467.754,76	1.435.079,50	94,50	795.890,26	52,41	190.968,25	23,99	604.922,01	722.706,19
52	9201 12001	Retribuciones básicas. EMPLEO	15.770,80		15.770,80	20.138,84	20.138,84	127,70	20.138,84	127,70	20.138,84	100,00		-4.368,04
52	9201 12101	Retribuciones complementarias. EMPLEO	30.745,51		30.745,51	82.338,40	82.338,40	267,81	82.338,40	267,81	82.338,40	100,00		-51.592,89
52	9201 16001	Seguridad Social. EMPLEO	12.586,40		12.586,40	15.431,37	15.431,37	122,60	15.431,37	122,60	15.431,37	100,00		-2.844,97
52	9201 22603	Publicidad y propaganda. EMPLEO				2.063,05	2.063,05		2.063,05		2.063,05	100,00		-2.063,05
		Total Programa 9201	59.102,71		59.102,71	119.971,66	119.971,66	202,99	119.971,66	202,99	119.971,66	100,00		-60.868,95
		Total Orgánica 52	1.735.009,77	1.547.435,42	3.282.445,19	3.290.134,76	3.257.459,50	99,24	2.613.348,93	79,62	1.936.506,92	74,10	676.842,01	669.096,26
		<b>Suma</b>	<b>34.477.611,83</b>	<b>16.300.113,07</b>	<b>50.777.724,90</b>	<b>47.461.931,79</b>	<b>45.317.463,07</b>	<b>89,25</b>	<b>37.275.332,95</b>	<b>73,41</b>	<b>33.532.884,21</b>	<b>89,96</b>	<b>3.742.448,74</b>	<b>13.502.391,95</b>

**ESTADO DE EJECUCIÓN DESDE 1/1/2023 HASTA 31/12/2023**

Org.	Clasificación Prog. Econ.	DENOMINACIÓN DE LAS APLICACIONES	Créditos Iniciales	Modificaciones	Créditos Totales	Gastos Autorizados	Gastos Comprometidos	Comp/Ctd	Obligaciones Reconocidas	Obl/Ctos	Pagos Líquidos	Pag/Obl	Pendiente de Pago	Estado de Ejecución
53	2317 22609	Gastos diversos por campañas. COOP. E INMIGRACIÓN	10.000,00		10.000,00									10.000,00
53	2317 22729	Asist. Técnica. COOPERACIÓN AL DESARROLLO	12.000,00		12.000,00	6.850,00	6.850,00	57,08	6.850,00	57,08			6.850,00	5.150,00
53	2317 48102	T.Cor. proyectos de cooperación al desarrollo. COOP. E INMIG	140.000,00		140.000,00	140.000,00	140.000,00	100,00	140.000,00	100,00			140.000,00	
53	2317 48164	T.Cor .Accs.Educación para desarrollo y sensib..COOP E INMIG	40.000,00		40.000,00	40.000,00	39.474,32	98,69	39.474,32	98,69			39.474,32	525,68
53	2317 48181	T.Cor. a Euskal Fondoa. COOPERACION AL DESARROLLO E INMIGRAC	58.150,00		58.150,00	58.150,00	58.150,00	100,00	58.150,00	100,00	58.150,00	100,00		
53	2317 48186	T.C. a caravana de alimentos al Sahara. COOPERACION AL DESAR	4.000,00		4.000,00	4.000,00	4.000,00	100,00	4.000,00	100,00			4.000,00	
53	2317 48187	T.C. a UNMS. COOPERACION AL DESARROLLO E INMIGRACION	5.000,00		5.000,00	5.000,00	5.000,00	100,00	5.000,00	100,00			5.000,00	
53	2317 48910	Ayudas de emergencia. COOP. AL DESARROLLO E INMIGRACIÓN	5.700,00		5.700,00	5.700,00	5.700,00	100,00	5.700,00	100,00	5.700,00	100,00		
		Total Programa 2317	274.850,00		274.850,00	259.700,00	259.174,32	94,30	259.174,32	94,30	63.850,00	24,64	195.324,32	15.675,68
		Total Orgánica 53	274.850,00		274.850,00	259.700,00	259.174,32	94,30	259.174,32	94,30	63.850,00	24,64	195.324,32	15.675,68
		<b>Suma</b>	<b>34.752.461,83</b>	<b>16.300.113,07</b>	<b>51.052.574,90</b>	<b>47.721.631,79</b>	<b>45.576.637,39</b>	<b>89,27</b>	<b>37.534.507,27</b>	<b>73,52</b>	<b>33.596.734,21</b>	<b>89,51</b>	<b>3.937.773,06</b>	<b>13.518.067,63</b>

**ESTADO DE EJECUCIÓN DESDE 1/1/2023 HASTA 31/12/2023**

Org.	Clasificación Prog. Econ.	DENOMINACIÓN DE LAS APLICACIONES	Créditos Iniciales	Modificaciones	Créditos Totales	Gastos Autorizados	Gastos Comprometidos	Comp/Ctd	Obligaciones Reconocidas	Obl/Ctos	Pagos Líquidos	Pag/Obl	Pendiente de Pago	Estado de Ejecución
60	9121 10001	Retribuciones a altos cargos. PRESIDENCIA DE LA CORPORACIÓN	80.986,67		80.986,67	80.184,86	80.184,86	99,01	80.184,86	99,01	80.184,86	100,00		801,81
60	9121 22113	Artículos promoción municipal. PRESIDENCIA DE LA CORPORACIÓN	1.000,00		1.000,00	504,09	504,09	50,41	504,09	50,41	504,09	100,00		495,91
60	9121 22602	Atenciones protocolarias y representativas. PRESID. CORP.	5.000,00		5.000,00	2.745,63	2.745,63	54,91	2.745,63	54,91	2.745,63	100,00		2.254,37
60	9121 22603	Publicidad y propaganda. PRESIDENCIA DE LA COPORACIÓN	132.000,00		132.000,00	131.020,01	131.020,01	99,26	123.709,55	93,72	74.989,59	60,62	48.719,96	8.290,45
60	9121 22707	Estudios y trabajos técnicos. PRESIDENCIA DE LA CORPORACIÓN		10.890,00	10.890,00	10.769,00	10.769,00	98,89						10.890,00
60	9121 48110	EUDEL (Asociación de municipios vascos). PRESIDENCIA DE LA C	5.000,00		5.000,00	4.507,59	4.507,59	90,15	4.507,59	90,15	4.507,59	100,00		492,41
60	9121 48117	T.Cor A FEMP (Fed.Esp. Mun.y.Provinc.)PRESID. CORPORACION.	5.000,00	2.285,16	7.285,16	4.932,10	4.932,10	67,70	4.932,10	67,70	4.932,10	100,00		2.353,06
		Total Programa 9121	228.986,67	13.175,16	242.161,83	234.663,28	234.663,28	96,90	216.583,82	89,44	167.863,86	77,51	48.719,96	25.578,01
60	9122 10001	Retribuciones a altos cargos. OTROS ORG. GOB.	418.296,13		418.296,13	386.315,73	386.315,73	92,35	386.315,73	92,35	386.315,73	100,00		31.980,40
		Total Programa 9122	418.296,13		418.296,13	386.315,73	386.315,73	92,35	386.315,73	92,35	386.315,73	100,00		31.980,40
60	9204 11001	Retribuciones eventuales confianza. PERSONAL	87.990,34		87.990,34	92.464,82	92.464,82	105,09	92.464,82	105,09	92.464,82	100,00		-4.474,48
60	9204 16001	Seguridad Social. PERSONAL	23.757,39		23.757,39	147.327,80	147.327,80	620,13	147.327,80	620,13	147.327,80	100,00		-123.570,41
		Total Programa 9204	111.747,73		111.747,73	239.792,62	239.792,62	214,58	239.792,62	214,58	239.792,62	100,00		-128.044,89
		Total Orgánica 60	759.030,53	13.175,16	772.205,69	860.771,63	860.771,63	111,47	842.692,17	109,13	793.972,21	94,22	48.719,96	-70.486,48
		<b>Suma</b>	<b>35.511.492,36</b>	<b>16.313.288,23</b>	<b>51.824.780,59</b>	<b>48.582.403,42</b>	<b>46.437.409,02</b>	<b>89,60</b>	<b>38.377.199,44</b>	<b>74,05</b>	<b>34.390.706,42</b>	<b>89,61</b>	<b>3.986.493,02</b>	<b>13.447.581,15</b>

**ESTADO DE EJECUCIÓN DESDE 1/1/2023 HASTA 31/12/2023**

Org.	Clasificación Prog. Econ.	DENOMINACIÓN DE LAS APLICACIONES	Créditos Iniciales	Modificaciones	Créditos Totales	Gastos Autorizados	Gastos Comprometidos	Comp/Ctd	Obligaciones Reconocidas	Obl/Ctos	Pagos Líquidos	Pag/Obl	Pendiente de Pago	Estado de Ejecución
61	1325 21201	RMC. maquinaria, instalaciones y utillaje. SEGURIDAD CIUDAD.	4.500,00		4.500,00	8.092,29	8.092,29	179,83	6.797,67	151,06	6.002,09	88,30	795,58	-2.297,67
61	1325 22105	Vestuario. SEGURIDAD CIUDADANA	60.000,00	-10.101,94	49.898,06	25.093,02	25.093,02	50,29	22.162,53	44,42	22.142,32	99,91	20,21	27.735,53
61	1325 22106	Productos alimenticios. SEGURIDAD CIUDADANA	200,00		200,00									200,00
61	1325 22111	Útiles y herramientas. SEGURIDAD CIUDADANA	3.000,00		3.000,00	13.999,32	13.999,32	466,64	13.999,32	466,64	13.999,32	100,00		-10.999,32
61	1325 22199	Otros suministros. SEGURIDAD CIUDADANA	2.000,00		2.000,00	10.873,49	10.873,49	543,67	9.263,12	463,16	9.078,51	98,01	184,61	-7.263,12
61	1325 22698	Otros gastos diversos. SEGURIDAD CIUDADANA	5.700,00	182,00	5.882,00	10.925,76	10.925,76	185,75	9.444,23	160,56	8.944,23	94,71	500,00	-3.562,23
61	1325 22714	Servicio de grúa. Retirada de vehículos. SEGURIDAD CIUDADANA	141.774,49		141.774,49	141.774,48	141.774,48	100,00	141.774,48	100,00	129.959,94	91,67	11.814,54	0,01
61	1325 22746	Servicio de Control de Acceso. SEGURIDAD CIUDADANA	75.000,00	3.815,29	78.815,29	74.700,96	74.700,96	94,78	66.039,06	83,79	60.938,99	92,28	5.100,07	12.776,23
61	1325 23001	Dietas, locomoción y traslados. PROTECCION CIVIL SEGURIDAD C	300,00		300,00									300,00
61	1325 62304	Útiles y herramientas. SEGURIDAD CIUDADANA		11.000,00	11.000,00	10.952,93	10.952,93	99,57	10.952,93	99,57	10.952,93	100,00		47,07
61	1325 62499	Elementos de transporte. SEGURIDAD CIUDADANA		80.000,00	80.000,00	80.000,00	77.440,00	96,80	77.440,00	96,80			77.440,00	2.560,00
		Total Programa 1325	292.474,49	84.895,35	377.369,84	376.412,25	373.852,25	99,07	357.873,34	94,83	262.018,33	73,22	95.855,01	19.496,50
61	1351 48080	Voluntariado Protección Civil. PROTECCIÓN CIVIL	23.000,00		23.000,00	23.000,00	23.000,00	100,00	23.000,00	100,00	23.000,00	100,00		
		Total Programa 1351	23.000,00		23.000,00	23.000,00	23.000,00	100,00	23.000,00	100,00	23.000,00	100,00		
61	9122 22602	Atenciones protocolarias y representativas. OTROS ORG. GOB.	250,00		250,00									250,00
		Total Programa 9122	250,00		250,00			0,00		0,00		0,00		250,00
61	9201 12001	Retribuciones básicas. POL. MUNIC. Y PROT. CIVIL	810.695,68		810.695,68	747.487,87	747.487,87	92,20	747.487,87	92,20	747.487,87	100,00		63.207,81
		<b>Suma</b>	36.637.912,53	16.398.183,58	53.036.096,11	49.729.303,54	47.581.749,14	89,72	39.505.560,65	74,49	35.423.212,62	89,67	4.082.348,03	13.530.535,46

**ESTADO DE EJECUCIÓN DESDE 1/1/2023 HASTA 31/12/2023**

Org.	Clasificación Prog. Econ.	DENOMINACIÓN DE LAS APLICACIONES	Créditos Iniciales	Modificaciones	Créditos Totales	Gastos Autorizados	Gastos Comprometidos	Comp/Ctd	Obligaciones Reconocidas	Obl/Ctos	Pagos Líquidos	Pag/Obl	Pendiente de Pago	Estado de Ejecución
61	9201	12101	2.188.451,76		2.188.451,76	2.403.590,16	2.403.590,16	109,83	2.403.590,16	109,83	2.403.590,16	100,00		-215.138,40
61	9201	16001	1.061.698,19		1.061.698,19	984.167,00	984.167,00	92,70	984.167,00	92,70	984.167,00	100,00		77.531,19
		Total Programa 9201	4.060.845,63		4.060.845,63	4.135.245,03	4.135.245,03	101,83	4.135.245,03	101,83	4.135.245,03	100,00		-74.399,40
		Total Orgánica 61	4.376.570,12	84.895,35	4.461.465,47	4.534.657,28	4.532.097,28	101,58	4.516.118,37	101,22	4.420.263,36	97,88	95.855,01	-54.652,90
		<b>Suma</b>	39.888.062,48	16.398.183,58	56.286.246,06	53.117.060,70	50.969.506,30	90,55	42.893.317,81	76,21	38.810.969,78	90,48	4.082.348,03	13.392.928,25

**ESTADO DE EJECUCIÓN DESDE 1/1/2023 HASTA 31/12/2023**

Org.	Clasificación Prog. Econ.	DENOMINACIÓN DE LAS APLICACIONES	Créditos Iniciales	Modificaciones	Créditos Totales	Gastos Autorizados	Gastos Comprometidos	Comp/Cto	Obligaciones Reconocidas	Obl/Ctos	Pagos Líquidos	Pag/Obl	Pendiente de Pago	Estado de Ejecución
62	4911 20501	Arrendamiento Equipos Procesos Informatización. INFORMATIZAC	27.669,92	22.000,00	49.669,92	22.667,14	19.594,22	39,45	19.594,22	39,45	6.534,00	33,35	13.060,22	30.075,70
62	4911 21501	RMC. equipos proceso de información. INFORMATIZAC	287.268,26	81.820,82	369.089,08	344.541,34	292.541,34	79,26	272.800,38	73,91	231.339,34	84,80	41.461,04	96.288,70
62	4911 22003	Material informático no inventariable. INFORMATIZACIÓN	4.000,00		4.000,00	1.864,44	1.864,44	46,61						4.000,00
62	4911 22201	Comunicaciones telefónicas. INFORMATIZACIÓN		119.302,42	119.302,42									119.302,42
62	4911 22727	Servicios informáticos. INFORMATIZACIÓN	92.371,60		92.371,60	17.132,12	17.132,12	18,55	14.330,50	15,51	4.911,63	34,27	9.418,87	78.041,10
62	4911 62699	Equipos para procesos de información. INFORMATIZACION	3.000,00	960,00	3.960,00	3.479,70	3.479,70	87,87	3.479,70	87,87	3.479,70	100,00		480,30
62	4911 64405	Administ. electrónica. Implantación software. INFORMATIZACIO	10.000,00	37.735,74	47.735,74	2.904,00	2.904,00	6,08	2.904,00	6,08	2.904,00	100,00		44.831,74
62	4911 64499	Software equipos procesos informatización. INFORMATIZACION	437.080,91	392.151,86	829.232,77	312.498,08	312.498,08	37,69	253.208,08	30,54	248.527,90	98,15	4.680,18	576.024,69
		Total Programa 4911	861.390,69	653.970,84	1.515.361,53	705.086,82	650.013,90	42,89	566.316,88	37,37	497.696,57	87,88	68.620,31	949.044,65
62	9201 12001	Retribuciones básicas. TECNOLOGÍAS INFORMACIÓN	111.270,62		111.270,62	92.285,06	92.285,06	82,94	92.285,06	82,94	92.285,06	100,00		18.985,56
62	9201 12101	Retribuciones complementarias. TECNOLOGÍAS INFORMACIÓN	245.133,34		245.133,34	209.980,90	209.980,90	85,66	209.980,90	85,66	209.980,90	100,00		35.152,44
62	9201 16001	Seguridad Social. TECNOLOGÍAS DE LA INFORMACIÓN	96.229,07		96.229,07	72.526,15	72.526,15	75,37	72.526,15	75,37	72.526,15	100,00		23.702,92
		Total Programa 9201	452.633,03		452.633,03	374.792,11	374.792,11	82,80	374.792,11	82,80	374.792,11	100,00		77.840,92
		Total Orgánica 62	1.314.023,72	653.970,84	1.967.994,56	1.079.878,93	1.024.806,01	52,07	941.108,99	47,82	872.488,68	92,71	68.620,31	1.026.885,57
		<b>Suma</b>	41.202.086,20	17.052.154,42	58.254.240,62	54.196.939,63	51.994.312,31	89,25	43.834.426,80	75,25	39.683.458,46	90,53	4.150.968,34	14.419.813,82

**ESTADO DE EJECUCIÓN DESDE 1/1/2023 HASTA 31/12/2023**

Org.	Clasificación Prog. Econ.	DENOMINACIÓN DE LAS APLICACIONES	Créditos Iniciales	Modificaciones	Créditos Totales	Gastos Autorizados	Gastos Comprometidos	Comp/Ctd	Obligaciones Reconocidas	Obl/Ctos	Pagos Líquidos	Pag/Obl	Pendiente de Pago	Estado de Ejecución
63	9201 12001	Retribuciones básicas. SECRET. GRAL. Y ASESORÍA JURÍDICA	98.913,20		98.913,20	100.328,76	100.328,76	101,43	100.328,76	101,43	100.328,76	100,00		-1.415,56
63	9201 12101	Retribuciones complementarias. SECRET. GRAL. Y ASESORIA JURI	251.732,20		251.732,20	303.111,74	303.111,74	120,41	303.111,74	120,41	303.111,74	100,00		-51.379,54
63	9201 16001	Seguridad Social. SECRET. GRAL. Y ASESORÍA JURÍDICA	94.674,26		94.674,26	66.239,47	66.239,47	69,97	66.239,47	69,97	66.239,47	100,00		28.434,79
		Total Programa 9201	445.319,66		445.319,66	469.679,97	469.679,97	105,47	469.679,97	105,47	469.679,97	100,00		-24.360,31
63	9202 22202	Comunicaciones postales. FÉ PÚBLICA	176.250,00		176.250,00	117.711,02	117.711,02	66,79	80.230,37	45,52	71.228,46	88,78	9.001,91	96.019,63
63	9202 22603	Publicidad y propaganda. FÉ PÚBLICA	25.000,00		25.000,00	11.509,96	11.509,96	46,04	8.344,04	33,38	7.475,26	89,59	868,78	16.655,96
63	9202 22604	Gastos jurídicos. FE PUBLICA	1,00		1,00									1,00
63	9202 22611	Gastos diversos por elecciones. FE PÚBLICA	12.500,00		12.500,00	15.041,55	15.041,55	120,33	13.895,67	111,17	13.895,67	100,00		-1.395,67
63	9202 22707	Estudios y trabajos técnicos. FÉ PÚBLICA		7.865,00	7.865,00	7.865,00	7.865,00	100,00	7.865,00	100,00	7.865,00	100,00		
		Total Programa 9202	213.751,00	7.865,00	221.616,00	152.127,53	152.127,53	68,64	110.335,08	49,79	100.464,39	91,05	9.870,69	111.280,92
63	9203 22604	Gastos jurídicos. ASESORÍA JURÍDICA				416,11	416,11		416,11		416,11	100,00		-416,11
63	9203 22707	Estudios y trabajos técnicos. ASESORÍA JURÍDICA	43.579,96	8.400,00	51.979,96	51.927,48	51.927,48	99,90	43.578,48	83,84	39.946,94	91,67	3.631,54	8.401,48
63	9203 22718	Contratación servicios jurídicos. ASESORÍA JURÍDICA	70.000,00		70.000,00	69.262,04	69.262,04	98,95	44.721,56	63,89	40.653,54	90,90	4.068,02	25.278,44
		Total Programa 9203	113.579,96	8.400,00	121.979,96	121.605,63	121.605,63	99,69	88.716,15	72,73	81.016,59	91,32	7.699,56	33.263,81
		Total Orgánica 63	772.650,62	16.265,00	788.915,62	743.413,13	743.413,13	94,23	668.731,20	84,77	651.160,95	97,37	17.570,25	120.184,42
		<b>Suma</b>	<b>41.974.736,82</b>	<b>17.068.419,42</b>	<b>59.043.156,24</b>	<b>54.940.352,76</b>	<b>52.737.725,44</b>	<b>89,32</b>	<b>44.503.158,00</b>	<b>75,37</b>	<b>40.334.619,41</b>	<b>90,63</b>	<b>4.168.538,59</b>	<b>14.539.998,24</b>

**ESTADO DE EJECUCIÓN DESDE 1/1/2023 HASTA 31/12/2023**

Org.	Clasificación Prog. Econ.	DENOMINACIÓN DE LAS APLICACIONES	Créditos Iniciales	Modificaciones	Créditos Totales	Gastos Autorizados	Gastos Comprometidos	Comp/Ctd	Obligaciones Reconocidas	Obl/Ctos	Pagos Líquidos	Pag/Obl	Pendiente de Pago	Estado de Ejecución
64	9122 23101	Dietas cargos electivos. OTROS ORGANOS DE GOBIERNO	216.476,07	-5.000,00	211.476,07	145.590,20	145.590,20	68,84	145.590,20	68,84	145.590,20	100,00		65.885,87
64	9122 48196	Dotaciones a grupos políticos. OTROS ORGANOS DE GOBIERNO	63.382,07		63.382,07	59.166,00	59.166,00	93,35	59.166,00	93,35	59.166,00	100,00		4.216,07
		Total Programa 9122	279.858,14	-5.000,00	274.858,14	204.756,20	204.756,20	74,50	204.756,20	74,50	204.756,20	100,00		70.101,94
64	9201 12001	Retribuciones básicas. RECURSOS HUMANOS	67.687,78		67.687,78	53.596,87	53.596,87	79,18	53.596,87	79,18	53.596,87	100,00		14.090,91
64	9201 12101	Retribuciones complementarias. RECURSOS HUMANOS	157.246,62		157.246,62	130.637,15	130.637,15	83,08	130.637,15	83,08	130.637,15	100,00		26.609,47
64	9201 16001	Seguridad Social. RECURSOS HUMANOS	60.732,29		60.732,29	7.245,87	7.245,87	11,93	7.245,87	11,93	7.245,87	100,00		53.486,42
		Total Programa 9201	285.666,69		285.666,69	191.479,89	191.479,89	67,03	191.479,89	67,03	191.479,89	100,00		94.186,80
64	9204 12003	Antigüedad. PERSONAL	633.526,12		633.526,12	533.127,97	533.127,97	84,15	533.127,97	84,15	533.127,97	100,00		100.398,15
64	9204 12103	Complementos Productividad y Mejoras. PERSONAL	259.063,74		259.063,74	251.993,83	251.993,83	97,27	251.993,83	97,27	251.993,83	100,00		7.069,91
64	9204 12201	Retrib. en especie. PERSONAL												
64	9204 13101	Retrib. basicas laborales eventual. PERSONAL	256.404,16	-22.715,34	233.688,82	36.477,56	36.477,56	15,61	36.477,56	15,61	36.477,56	100,00		197.211,26
64	9204 16001	Seguridad Social. PERSONAL	204.968,63	-7.335,05	197.633,58	9.095,13	9.095,13	4,60	9.095,13	4,60	9.095,13	100,00		188.538,45
64	9204 16004	Elkarkidetz. PERSONAL	100.000,00		100.000,00	84.271,46	84.271,46	84,27	84.271,46	84,27	84.271,46	100,00		15.728,54
64	9204 16006	Aportación Sistemas Compl. Pensiones. PERSONAL	150.000,00		150.000,00	151.426,83	151.426,83	100,95	151.426,83	100,95	151.426,83	100,00		-1.426,83
64	9204 16201	Formacion y Perfeccion. del personal funcionario. PERSONAL	12.000,00		12.000,00	7.505,45	7.505,45	62,55	7.505,45	62,55	6.352,55	84,64	1.152,90	4.494,55
64	9204 16204	Mejoras Sociales. PERSONAL	100.000,00		100.000,00	69.139,27	69.139,27	69,14	69.139,27	69,14	69.092,27	99,93	47,00	30.860,73
64	9204 19901	Bolsa Incremento Capítulo 1. PERSONAL	444.758,65	-190.000,00	254.758,65									254.758,65
64	9204 22002	Prensa, revistas, libros y otras publ.. PERSONAL	24.937,89	-5.000,00	19.937,89	25.566,32	25.566,32	128,23	25.566,32	128,23	25.505,82	99,76	60,50	-5.628,43
64	9204 22612	Gastos diversos Oferta de Empleo Publico. PERSONAL	6.000,00		6.000,00	381,60	381,60	6,36	381,60	6,36			381,60	5.618,40
		<b>Suma</b>	<b>44.731.920,84</b>	<b>16.838.369,03</b>	<b>61.570.289,87</b>	<b>56.505.574,27</b>	<b>54.302.946,95</b>	<b>88,20</b>	<b>46.068.379,51</b>	<b>74,82</b>	<b>41.898.198,92</b>	<b>90,95</b>	<b>4.170.180,59</b>	<b>15.501.910,36</b>

**ESTADO DE EJECUCIÓN DESDE 1/1/2023 HASTA 31/12/2023**

Org.	Clasificación Prog. Econ.	DENOMINACIÓN DE LAS APLICACIONES	Créditos Iniciales	Modificaciones	Créditos Totales	Gastos Autorizados	Gastos Comprometidos	Comp/Cto	Obligaciones Reconocidas	Obl/Ctos	Pagos Líquidos	Pag/Obl	Pendiente de Pago	Estado de Ejecución
64	9204 22623	Seguridad y salud laboral. PERSONAL	25.061,21	4.277,23	29.338,44	28.952,90	28.952,90	98,69	19.998,74	68,17	17.451,80	87,26	2.546,94	9.339,70
64	9204 22698	Otros gastos diversos. PERSONAL	1,00		1,00									1,00
64	9204 22729	Asist. técnica. PERSONAL				11.495,00	11.495,00		11.495,00		11.495,00	100,00		-11.495,00
64	9204 22743	Servicio Prevencion Riesgos Laborales. PERSONAL	34.734,01	519,05	35.253,06	36.423,56	36.423,56	103,32	36.423,56	103,32	31.983,46	87,81	4.440,10	-1.170,50
64	9204 23001	Dietas, locomocion y traslados. PERSONAL	12.000,00	-5.000,00	7.000,00	4.103,81	4.103,81	58,63	4.103,81	58,63	4.103,81	100,00		2.896,19
64	9204 23901	Asistencia a tribunales. PERSONAL	10.000,00	-5.000,00	5.000,00	3.859,02	3.859,02	77,18	3.859,02	77,18	3.859,02	100,00		1.140,98
64	9204 48099	T.Cor. a Familias. PERSONAL	850,00	20.000,00	20.850,00	18.027,06	18.027,06	86,46	18.027,06	86,46	18.027,06	100,00		2.822,94
64	9204 82301	Anticipos al personal. PERSONAL	146.630,38		146.630,38	145.456,14	145.456,14	99,20	145.456,14	99,20	145.456,14	100,00		1.174,24
		Total Programa 9204	2.420.935,79	-210.254,11	2.210.681,68	1.417.302,91	1.417.302,91	64,11	1.408.348,75	63,71	1.399.719,71	99,39	8.629,04	802.332,93
		Total Orgánica 64	2.986.460,62	-215.254,11	2.771.206,51	1.813.539,00	1.813.539,00	65,44	1.804.584,84	65,12	1.795.955,80	99,52	8.629,04	966.621,67
		<b>Suma</b>	44.961.197,44	16.853.165,31	61.814.362,75	56.753.891,76	54.551.264,44	88,25	46.307.742,84	74,91	42.130.575,21	90,98	4.177.167,63	15.506.619,91

**ESTADO DE EJECUCIÓN DESDE 1/1/2023 HASTA 31/12/2023**

Org.	Clasificación Prog. Econ.	DENOMINACIÓN DE LAS APLICACIONES	Créditos Iniciales	Modificaciones	Créditos Totales	Gastos Autorizados	Gastos Comprometidos	Comp/Cto	Obligaciones Reconocidas	Obl/Ctos	Pagos Líquidos	Pag/Obl	Pendiente de Pago	Estado de Ejecución
71	3241 21101	RMC. edificios y otras construcciones. COLEGIOS PUBLICOS	50.000,00	-5.966,23	44.033,77	18.102,23	18.102,23	41,11	14.937,56	33,92	14.937,56	100,00		29.096,21
71	3241 22786	Servicio mantenimiento y montaje carpa. COLEGIOS PÚBLICOS												
71	3241 22793	Dinamización actividades en patios escolares. COLEGIOS PÚBL.		39.999,99	39.999,99	39.999,98	39.999,98	100,00	31.613,91	79,03	13.483,91	42,65	18.130,00	8.386,08
71	3241 48177	T.C. a Asociación de madres y padres. COLEGIOS PUBLICOS	21.136,50		21.136,50	21.136,47	21.136,47	100,00	21.136,47	100,00	21.136,47	100,00		0,03
71	3241 48199	T.Cor. a ISFL. COLEGIOS PUBLICOS	15.404,77		15.404,77	15.404,66	15.404,66	100,00	15.404,66	100,00	15.404,66	100,00		0,11
71	3241 62205	Rehabilitación edificios. COLEGIOS PUBLICOS	150.000,00	260.808,42	410.808,42	247.521,72	237.309,78	57,77	132.995,85	32,37	97.655,84	73,43	35.340,01	277.812,57
71	3241 62501	Mobiliario. COLEGIOS PÚBLICOS		18.721,40	18.721,40	18.721,40	18.721,40	100,00	8.470,00	45,24	4.840,00	57,14	3.630,00	10.251,40
		Total Programa 3241	236.541,27	313.563,58	550.104,85	360.886,46	350.674,52	63,75	224.558,45	40,82	167.458,44	74,57	57.100,01	325.546,40
		Total Orgánica 71	236.541,27	313.563,58	550.104,85	360.886,46	350.674,52	63,75	224.558,45	40,82	167.458,44	74,57	57.100,01	325.546,40
		<b>Suma</b>	45.197.738,71	17.166.728,89	62.364.467,60	57.114.778,22	54.901.938,96	88,03	46.532.301,29	74,61	42.298.033,65	90,90	4.234.267,64	15.832.166,31

**ESTADO DE EJECUCIÓN DESDE 1/1/2023 HASTA 31/12/2023**

Org.	Clasificación Prog. Econ.	DENOMINACIÓN DE LAS APLICACIONES	Créditos Iniciales	Modificaciones	Créditos Totales	Gastos Autorizados	Gastos Comprometidos	Comp/Ctd	Obligaciones Reconocidas	Obl/Ctos	Pagos Líquidos	Pag/Obl	Pendiente de Pago	Estado de Ejecución
72	1641 22608	Indemnizaciones. CEMENTERIOS	5.000,00		5.000,00									5.000,00
72	1641 22698	Otros gastos diversos. CEMENTERIOS	5.000,00		5.000,00	4.254,36	4.254,36	85,09	4.254,36	85,09	4.254,36	100,00		745,64
		Total Programa 1641	10.000,00		10.000,00	4.254,36	4.254,36	42,54	4.254,36	42,54	4.254,36	100,00		5.745,64
72	3111 22609	Gastos diversos por campañas. SALUD PUBLICA	30.000,00		30.000,00	26.667,50	26.667,50	88,89	26.170,65	87,24	21.467,15	82,03	4.703,50	3.829,35
72	3111 22698	Otros gastos diversos. SALUD PUBLICA	3.000,00		3.000,00									3.000,00
72	3111 22701	Gastos por Limpieza. SALUD PUBLICA	6.000,00		6.000,00									6.000,00
72	3111 22717	Servicio de Recogida de Animales. SALUD PUBLICA	180.000,00		180.000,00	97.914,86	97.914,86	54,40	97.757,35	54,31	80.594,14	82,44	17.163,21	82.242,65
72	3111 62510	Mobiliario urbano. SALUD PUBLICA	4.000,00		4.000,00	4.000,00	4.000,00	100,00	3.496,90	87,42			3.496,90	503,10
		Total Programa 3111	223.000,00		223.000,00	128.582,36	128.582,36	57,66	127.424,90	57,14	102.061,29	80,10	25.363,61	95.575,10
72	3112 22609	Gastos diversos por campañas. PREVENCION DROGODEPENDENCIAS	50.000,00		50.000,00	36.599,81	36.599,81	73,20	28.857,11	57,71	19.044,56	66,00	9.812,55	21.142,89
		Total Programa 3112	50.000,00		50.000,00	36.599,81	36.599,81	73,20	28.857,11	57,71	19.044,56	66,00	9.812,55	21.142,89
72	9201 12001	Retribuciones Basicas. SALUD Y CONSUMO	59.430,30		59.430,30	56.448,79	56.448,79	94,98	56.448,79	94,98	56.448,79	100,00		2.981,51
72	9201 12101	Retribuciones Complementarias. SALUD Y CONSUMO	137.230,22		137.230,22	148.888,17	148.888,17	108,50	148.888,17	108,50	148.888,17	100,00		-11.657,95
72	9201 16001	Seguridad Social. SALUD Y CONSUMO	53.098,34		53.098,34	65.977,43	65.977,43	124,26	65.977,43	124,26	65.977,43	100,00		-12.879,09
		Total Programa 9201	249.758,86		249.758,86	271.314,39	271.314,39	108,63	271.314,39	108,63	271.314,39	100,00		-21.555,53
		Total Orgánica 72	532.758,86		532.758,86	440.750,92	440.750,92	82,73	431.850,76	81,06	396.674,60	91,85	35.176,16	100.908,10
		<b>Suma</b>	45.730.497,57	17.166.728,89	62.897.226,46	57.555.529,14	55.342.689,88	87,99	46.964.152,05	74,67	42.694.708,25	90,91	4.269.443,80	15.933.074,41

ESTADO DE EJECUCIÓN DESDE 1/1/2023 HASTA 31/12/2023

Org.	Clasificación Prog. Econ.	DENOMINACIÓN DE LAS APLICACIONES	Créditos Iniciales	Modificaciones	Créditos Totales	Gastos Autorizados	Gastos Comprometidos	Comp/Ctd	Obligaciones Reconocidas	Obl/Ctos	Pagos Líquidos	Pag/Obl	Pendiente de Pago	Estado de Ejecución
81	3331 43101	T.Cor. a OO. AA del Ayuntamiento. CASAS DE CULTURA	2.974.602,64		2.974.602,64	2.974.602,64	2.974.602,64	100,00	2.974.602,64	100,00	2.974.602,64	100,00		
81	3331 43102	T. Cor. finalistas a OO.AA.. CASAS DE CULTURA		87.000,00	87.000,00	87.000,00	87.000,00	100,00	87.000,00	100,00	87.000,00	100,00		
81	3331 73102	T. Cap. finalistas a OO.AA.. CASAS DE CULTURA		25.000,00	25.000,00	25.000,00	25.000,00	100,00	25.000,00	100,00	25.000,00	100,00		
		Total Programa 3331	2.974.602,64	112.000,00	3.086.602,64	3.086.602,64	3.086.602,64	100,00	3.086.602,64	100,00	3.086.602,64	100,00		
81	3343 48114	T.Cor. a Danbolin Txistu Elkarte. FOLKLORE	2.422,50		2.422,50	2.422,50	2.422,50	100,00	2.422,50	100,00	2.422,50	100,00		
81	3343 48125	T.Cor. al Grupo de Danzas Edurre. FOLKLORE	2.422,50		2.422,50	2.422,50	2.422,50	100,00	2.422,50	100,00	2.422,50	100,00		
81	3343 48126	T.Cor. al Grupo de Danzas Agintzari. FOLKLORE	2.422,50		2.422,50	2.422,50	2.422,50	100,00	2.422,50	100,00	2.422,50	100,00		
81	3343 48128	T.Cor. al Grupo de Danzas Basauritarra. FOLKLORE	2.422,50		2.422,50	2.422,50	2.422,50	100,00	2.422,50	100,00	2.422,50	100,00		
81	3343 48144	T.C. a Federación Euskal Herriko Dantza Agerketa. FOLKLORE	15.000,00		15.000,00	15.000,00	15.000,00	100,00	15.000,00	100,00	15.000,00	100,00		
		Total Programa 3343	24.690,00		24.690,00	24.690,00	24.690,00	100,00	24.690,00	100,00	24.690,00	100,00		
81	3345 20201	Arrendamiento Maquinaria, Instalaciones y Utillaje. O AC CUL	30.000,00		30.000,00	49.991,78	49.991,78	166,64	1.000,13	3,33			1.000,13	28.999,87
81	3345 21901	RMC otro inmovilizado material. OTRAS ACTIVIDADES CULTURALES				19.196,81	19.196,81		19.196,81		19.196,81	100,00		-19.196,81
81	3345 22698	Otros gastos diversos. OTRAS ACTIVIDADES CULTURALES	2.000,00	109,64	2.109,64	4.064,93	4.064,93	192,68	3.629,24	172,03	109,64	3,02	3.519,60	-1.519,60
81	3345 22704	Contratos socio-culturales. OTRAS ACTIVIDADES CULTURALES	430.000,00	1.075,36	431.075,36	388.798,75	388.798,75	90,19	378.133,73	87,72	296.519,52	78,42	81.614,21	52.941,63
81	3345 22773	Servicios Enseñanza Escuela de Música. OTRAS ACTIV. CULT.	251.000,00		251.000,00	251.000,00	251.000,00	100,00	251.000,00	100,00	225.900,00	90,00	25.100,00	
		<b>Suma</b>	49.454.727,47	17.279.913,89	66.734.641,36	61.391.811,31	59.178.972,05	88,68	50.740.341,86	76,03	46.359.664,12	91,37	4.380.677,74	15.994.299,50

**ESTADO DE EJECUCIÓN DESDE 1/1/2023 HASTA 31/12/2023**

Org.	Clasificación Prog. Econ.	DENOMINACIÓN DE LAS APLICACIONES	Créditos Iniciales	Modificaciones	Créditos Totales	Gastos Autorizados	Gastos Comprometidos	Comp/Ctd	Obligaciones Reconocidas	Obl/Ctos	Pagos Líquidos	Pag/Obl	Pendiente de Pago	Estado de Ejecución
81	3345 48116	T.Cor. a Sociedad Coral de Basauri. OTRAS ACTIVIDADES CULTUR	11.937,26		11.937,26	11.937,26	11.937,26	100,00	11.937,26	100,00	11.937,26	100,00		
81	3345 48129	T.Cor. a Ameba Sdad. Cultural. OTRAS ACTIVIDADES CULTURALES	5.374,72		5.374,72	5.374,72	5.374,72	100,00	5.374,72	100,00	5.374,72	100,00		
81	3345 48158	T.Cor.a San Fausto Filatelia Elkarte. OTRAS ACTIV. CULTURAL	909,57		909,57	909,57	909,57	100,00	909,57	100,00	909,57	100,00		
81	3345 48171	Casa Castilla y León. Otras actividades. OTRAS ACTIVIDADES C	2.646,02		2.646,02	2.646,02	2.646,02	100,00	2.646,02	100,00	2.646,02	100,00		
81	3345 48172	Asociación antiguos alumnos y alumnas de San José. OTRAS ACT	1.757,88		1.757,88									1.757,88
81	3345 48174	T. Cor. a Colegio San José. OTRAS ACTIVIDADES CULTURALES	16.000,00		16.000,00									16.000,00
81	3345 48190	T.Cor. a Sustraiak Kultur Elkarte. OTRAS ACTIVIDADES CULTUR	50.896,00		50.896,00	49.800,00	49.800,00	97,85	49.800,00	97,85	49.800,00	100,00		1.096,00
81	3345 48199	T.Cor. a ISFL. OTRAS ACTIVIDADES CULTURALES	15.000,00		15.000,00	15.000,00	14.030,00	93,53	14.030,00	93,53	14.030,00	100,00		970,00
81	3345 62901	Instrumentos musicales. OTRAS ACTIVIDADES CULTURALES	3.000,00	3.000,00	6.000,00	5.998,59	5.998,59	99,98	5.998,59	99,98			5.998,59	1,41
		Total Programa 3345	820.521,45	4.185,00	824.706,45	804.718,43	803.748,43	97,46	743.656,07	90,17	626.423,54	84,24	117.232,53	81.050,38
81	9122 22602	Atenciones Protocolarias y Representativas. OTROS ORG. GOB.	250,00		250,00									250,00
		Total Programa 9122	250,00		250,00			0,00		0,00		0,00		250,00
81	9201 12001	Retribuciones básicas. CULTURA	18.327,24		18.327,24	13.031,85	13.031,85	71,11	13.031,85	71,11	13.031,85	100,00		5.295,39
81	9201 12101	Retribuciones complementarias. CULTURA	45.199,44		45.199,44	43.183,57	43.183,57	95,54	43.183,57	95,54	43.183,57	100,00		2.015,87
81	9201 16001	Seguridad Social. CULTURA	17.152,20		17.152,20	13.965,97	13.965,97	81,42	13.965,97	81,42	13.965,97	100,00		3.186,23
		<b>Suma</b>	49.631.240,54	17.282.913,89	66.914.154,43	61.541.721,60	59.327.912,34	88,66	50.889.282,15	76,05	46.502.605,82	91,38	4.386.676,33	16.024.872,28

**ESTADO DE EJECUCIÓN DESDE 1/1/2023 HASTA 31/12/2023**

Clasificación			DENOMINACIÓN DE LAS APLICACIONES	Créditos Iniciales	Modificaciones	Créditos Totales	Gastos Autorizados	Gastos Comprometidos	Comp/Ctd	Obligaciones Reconocidas	Obl/Ctos	Pagos Líquidos	Pag/Obl	Pendiente de Pago	Estado de Ejecución
Org.	Prog.	Econ.													
			Total Programa 9201	80.678,88		80.678,88	70.181,39	70.181,39	86,99	70.181,39	86,99	70.181,39	100,00		10.497,49
			Total Orgánica 81	3.900.742,97	116.185,00	4.016.927,97	3.986.192,46	3.985.222,46	99,21	3.925.130,10	97,71	3.807.897,57	97,01	117.232,53	91.797,87
			<b>Suma</b>	49.631.240,54	17.282.913,89	66.914.154,43	61.541.721,60	59.327.912,34	88,66	50.889.282,15	76,05	46.502.605,82	91,38	4.386.676,33	16.024.872,28

**ESTADO DE EJECUCIÓN DESDE 1/1/2023 HASTA 31/12/2023**

Org.	Clasificación Prog. Econ.	DENOMINACIÓN DE LAS APLICACIONES	Créditos Iniciales	Modificaciones	Créditos Totales	Gastos Autorizados	Gastos Comprometidos	Comp/Ctd	Obligaciones Reconocidas	Obl/Ctos	Pagos Líquidos	Pag/Obl	Pendiente de Pago	Estado de Ejecución
82	3351 22704	Contratos socio-culturales. PROMOCIÓN SOCIAL DEL EUSKERA	267.147,00	15.773,14	282.920,14	283.156,63	283.156,63	100,08	246.714,54	87,20	174.704,67	70,81	72.009,87	36.205,60
82	3351 22707	Estudios y Trabajos Tecnicos. PROMOCION SOCIAL DEL EUSKERA	23.693,00		23.693,00	28.991,85	28.991,85	122,36	21.583,35	91,10	21.583,35	100,00		2.109,65
82	3351 22798	Otros servicios. PROMOCION SOCIAL DEL EUSKERA	42.000,00		42.000,00	21.142,89	21.142,89	50,34	9.946,99	23,68	6.056,18	60,88	3.890,81	32.053,01
82	3351 48013	T.C. para cursos de monitorado. PROMOCION SOCIAL DEL EUSKERA	2.000,00		2.000,00	2.000,00	245,00	12,25	245,00	12,25	245,00	100,00		1.755,00
82	3351 48014	T.C. carnet conducir. PROMOCION SOCIAL DEL EUSKERA	3.500,00		3.500,00	3.500,00	200,00	5,71	200,00	5,71	200,00	100,00		3.300,00
82	3351 48099	T.Cor. a Familias. PROMOCION SOCIAL DEL EUSKERA	35.000,00		35.000,00	35.000,00	26.768,34	76,48	26.768,34	76,48	26.111,34	97,55	657,00	8.231,66
82	3351 48129	T.Cor. a Ameba Sdad. Cultural. PROMOCION SOCIAL DEL EUSKERA	65.000,00		65.000,00	58.000,00	58.000,00	89,23	58.000,00	89,23	58.000,00	100,00		7.000,00
82	3351 48166	T.C. asociaciones. PROMOCION SOCIAL DEL EUSKERA	1.000,00		1.000,00	1.000,00								1.000,00
82	3351 48176	Subvención a centros escolares. PROMOCION SOCIAL DEL EUSKERA	4.500,00		4.500,00	4.500,00	4.369,50	97,10	4.369,50	97,10			4.369,50	130,50
82	3351 48901	T. Cor. a Empresas, Comercio y Hostelería. PROMOCION SOCIAL	9.800,00		9.800,00	9.800,00	2.770,54	28,27	2.770,54	28,27	2.748,04	99,19	22,50	7.029,46
		<b>Total Programa 3351</b>	<b>453.640,00</b>	<b>15.773,14</b>	<b>469.413,14</b>	<b>447.091,37</b>	<b>425.644,75</b>	<b>90,68</b>	<b>370.598,26</b>	<b>78,95</b>	<b>289.648,58</b>	<b>78,16</b>	<b>80.949,68</b>	<b>98.814,88</b>
82	3352 43101	T.Cor. a OO. AA del Ayuntamiento. ENSEÑANZA DEL EUSKERA	1.179.406,30	54.291,50	1.233.697,80	1.233.697,80	1.233.697,80	100,00	1.233.697,80	100,00	1.233.697,80	100,00		
82	3352 62205	Rehabilitación edificios. ENSEÑANZA DEL EUSKERA		179.370,00	179.370,00	83.556,04	83.369,00	46,48	82.255,65	45,86	82.255,65	100,00		97.114,35
82	3352 73102	T. Cap. finalistas a OO.AA.. ENSEÑANZA DEL EUSKERA		23.900,00	23.900,00	23.900,00	23.900,00	100,00	23.900,00	100,00	23.900,00	100,00		
		<b>Suma</b>	<b>51.264.286,84</b>	<b>17.556.248,53</b>	<b>68.820.535,37</b>	<b>63.329.966,81</b>	<b>61.094.523,89</b>	<b>88,77</b>	<b>52.599.733,86</b>	<b>76,43</b>	<b>48.132.107,85</b>	<b>91,51</b>	<b>4.467.626,01</b>	<b>16.220.801,51</b>

**ESTADO DE EJECUCIÓN DESDE 1/1/2023 HASTA 31/12/2023**

Org.	Clasificación Prog. Econ.	DENOMINACIÓN DE LAS APLICACIONES	Créditos Iniciales	Modificaciones	Créditos Totales	Gastos Autorizados	Gastos Comprometidos	Comp/Ctd	Obligaciones Reconocidas	Obl/Ctos	Pagos Líquidos	Pag/Obl	Pendiente de Pago	Estado de Ejecución
		Total Programa 3352	1.179.406,30	257.561,50	1.436.967,80	1.341.153,84	1.340.966,80	93,32	1.339.853,45	93,24	1.339.853,45	100,00		97.114,35
82	9201 12001	Retribuciones Basicas. EUSKERA	33.631,80		33.631,80	36.218,74	36.218,74	107,69	36.218,74	107,69	36.218,74	100,00		-2.586,94
82	9201 12101	Retribuciones Complementarias. EUSKERA	68.784,24		68.784,24	71.889,60	71.889,60	104,51	71.889,60	104,51	71.889,60	100,00		-3.105,36
82	9201 16001	Seguridad Social. EUSKERA	27.652,33		27.652,33	28.633,02	28.633,02	103,55	28.633,02	103,55	28.633,02	100,00		-980,69
		Total Programa 9201	130.068,37		130.068,37	136.741,36	136.741,36	105,13	136.741,36	105,13	136.741,36	100,00		-6.672,99
		Total Orgánica 82	1.763.114,67	273.334,64	2.036.449,31	1.924.986,57	1.903.352,91	93,46	1.847.193,07	90,71	1.766.243,39	95,62	80.949,68	189.256,24
		<b>Suma</b>	51.394.355,21	17.556.248,53	68.950.603,74	63.466.708,17	61.231.265,25	88,80	52.736.475,22	76,48	48.268.849,21	91,53	4.467.626,01	16.214.128,52

**ESTADO DE EJECUCIÓN DESDE 1/1/2023 HASTA 31/12/2023**

Org.	Clasificación Prog. Econ.	DENOMINACIÓN DE LAS APLICACIONES	Créditos Iniciales	Modificaciones	Créditos Totales	Gastos Autorizados	Gastos Comprometidos	Comp/Ctd	Obligaciones Reconocidas	Obl/Ctos	Pagos Líquidos	Pag/Obl	Pendiente de Pago	Estado de Ejecución
90	9201 12001	Retribuciones básicas. JUVENTUD, FIESTAS Y DEPORTES	12.206,30		12.206,30	7.476,86	7.476,86	61,25	7.476,86	61,25	7.476,86	100,00		4.729,44
90	9201 12101	Retribuciones complementarias. JUVENTUD, FIESTAS Y DEPORTE	25.969,89		25.969,89	15.356,89	15.356,89	59,13	15.356,89	59,13	15.356,89	100,00		10.613,00
90	9201 16001	Seguridad Social. JUVENTUD, FIESTAS Y DEPORTE	10.307,57		10.307,57	7.977,44	7.977,44	77,39	7.977,44	77,39	7.977,44	100,00		2.330,13
		Total Programa 9201	48.483,76		48.483,76	30.811,19	30.811,19	63,55	30.811,19	63,55	30.811,19	100,00		17.672,57
		Total Orgánica 90	48.483,76		48.483,76	30.811,19	30.811,19	63,55	30.811,19	63,55	30.811,19	100,00		17.672,57
		<b>Suma</b>	51.442.838,97	17.556.248,53	68.999.087,50	63.497.519,36	61.262.076,44	88,79	52.767.286,41	76,48	48.299.660,40	91,53	4.467.626,01	16.231.801,09

**ESTADO DE EJECUCIÓN DESDE 1/1/2023 HASTA 31/12/2023**

Org.	Clasificación Prog. Econ.	DENOMINACIÓN DE LAS APLICACIONES	Créditos Iniciales	Modificaciones	Créditos Totales	Gastos Autorizados	Gastos Comprometidos	Comp/Cto	Obligaciones Reconocidas	Obl/Ctos	Pagos Líquidos	Pag/Obl	Pendiente de Pago	Estado de Ejecución
91	3341 21401	RMC. mobiliario y enseres. PROMOCIÓN DE LA JUVENTUD	1.500,00		1.500,00									1.500,00
91	3341 22609	Gastos diversos por campañas. PROMOCION DE LA JUVENTUD	57.240,00	4.066,76	61.306,76	44.329,18	44.329,18	72,31	41.544,24	67,76	37.070,59	89,23	4.473,65	19.762,52
91	3341 22703	Organización festival MAZ. PROMOCION DE LA JUVENTUD	60.077,91		60.077,91	59.642,90	59.642,90	99,28	59.642,90	99,28	51.375,92	86,14	8.266,98	435,01
91	3341 22704	Contratos socio-culturales. PROMOCION DE LA JUVENTUD	200.000,00		200.000,00	192.238,41	192.238,41	96,12	192.238,41	96,12	174.767,65	90,91	17.470,76	7.761,59
91	3341 22725	Promoción Juventud. PROMOCION DE LA JUVENTUD	8.300,00	74,00	8.374,00	727,40	727,40	8,69	727,40	8,69	727,40	100,00		7.646,60
91	3341 42202	T.C. a Mancomunidad Nerbioi Ibaizabal. PROMOC DE LA JUVENTUD	12.000,00		12.000,00	11.952,90	11.952,90	99,61	11.952,90	99,61	11.952,90	100,00		47,10
91	3341 48199	T.Cor. a ISFL. PROMOCION DE LA JUVENTUD	5.323,55		5.323,55	5.323,53	5.323,53	100,00	5.323,53	100,00	5.323,53	100,00		0,02
91	3341 62218	Acondicionamiento local Gaztegune. PROMOCIÓN DE LA JUVENTUD	1.000,00	464.698,48	465.698,48	426.041,35	426.041,35	91,48	400.154,65	85,93	366.408,53	91,57	33.746,12	65.543,83
91	3341 62501	Mobiliario. PROMOCIÓN DE LA JUVENTUD	17.500,00	13.619,84	31.119,84	18.385,52	18.385,52	59,08	16.409,43	52,73			16.409,43	14.710,41
		Total Programa 3341	362.941,46	482.459,08	845.400,54	758.641,19	758.641,19	89,74	727.993,46	86,11	647.626,52	88,96	80.366,94	117.407,08
		Total Orgánica 91	362.941,46	482.459,08	845.400,54	758.641,19	758.641,19	89,74	727.993,46	86,11	647.626,52	88,96	80.366,94	117.407,08
		<b>Suma</b>	51.805.780,43	18.038.707,61	69.844.488,04	64.256.160,55	62.020.717,63	88,80	53.495.279,87	76,59	48.947.286,92	91,50	4.547.992,95	16.349.208,17

**ESTADO DE EJECUCIÓN DESDE 1/1/2023 HASTA 31/12/2023**

Org.	Clasificación Prog. Econ.	DENOMINACIÓN DE LAS APLICACIONES	Créditos Iniciales	Modificaciones	Créditos Totales	Gastos Autorizados	Gastos Comprometidos	Comp/Ctd	Obligaciones Reconocidas	Obl/Ctos	Pagos Líquidos	Pag/Obl	Pendiente de Pago	Estado de Ejecución
92	3382 20201	Arrendamiento Maquinaria, Instalaciones y Utillaje. FESTEJOS	103.000,00	2.490,76	105.490,76	103.162,63	103.162,63	97,79	67.144,98	63,65	64.834,19	96,56	2.310,79	38.345,78
92	3382 22698	Otros gastos diversos. FESTEJOS	2.000,00		2.000,00	18.088,36	18.088,36	904,42	16.783,58	839,18	16.783,58	100,00		-14.783,58
92	3382 22704	Contratos socio-culturales. FESTEJOS	50.000,00	1.200,00	51.200,00	51.871,86	51.871,86	101,31	49.754,36	97,18	48.327,68	97,13	1.426,68	1.445,64
92	3382 22748	Gastos distribuidoras y sociedad general de autore. FESTEJOS	18.658,44	22.366,50	41.024,94	23.485,75	23.485,75	57,25	9.188,29	22,40	8.469,89	92,18	718,40	31.836,65
92	3382 43102	T. Cor. finalistas a OO.AA.. FESTEJOS	9.500,00		9.500,00	9.500,00	9.500,00	100,00	9.500,00	100,00	9.500,00	100,00		
92	3382 48099	T.Cor. a Familias. FESTEJOS	7.750,00		7.750,00	7.739,00	7.369,08	95,08	7.369,08	95,08	7.369,08	100,00		380,92
92	3382 48150	Asociación Vecinos Pozokoetxe. FESTEJOS	10.500,00		10.500,00	10.500,00	10.500,00	100,00	10.500,00	100,00	10.500,00	100,00		
92	3382 48151	T.Cor. a Herriko Taldeak. FESTEJOS	302.400,00		302.400,00	302.400,00	302.400,00	100,00	302.400,00	100,00	302.400,00	100,00		
92	3382 48152	AM Benta Gaueko Txantxangorri. FESTEJOS	10.500,00		10.500,00	10.500,00	10.500,00	100,00	10.500,00	100,00	10.500,00	100,00		
92	3382 48161	Mikelats San Migeleko Elkartea. FESTEJOS	109.490,30		109.490,30	109.490,30	109.490,30	100,00	109.490,30	100,00	109.490,30	100,00		
92	3382 48167	Kareaga Sorgina Kultur Elkartea. FESTEJOS	10.500,00		10.500,00	10.500,00	10.500,00	100,00	10.500,00	100,00	10.500,00	100,00		
92	3382 48168	T.Cor. a Asociación El Maño de Basozelai. FESTEJOS	10.500,00		10.500,00	10.500,00	10.500,00	100,00	10.500,00	100,00	10.500,00	100,00		
92	3382 48189	T.C. a Asociación de Vecinos de Bidebieta. FESTEJOS	3.300,00		3.300,00	3.300,00	3.300,00	100,00	3.300,00	100,00	3.300,00	100,00		
		Total Programa 3382	648.098,74	26.057,26	674.156,00	671.037,90	670.667,98	99,48	616.930,59	91,51	612.474,72	99,28	4.455,87	57.225,41
		Total Orgánica 92	648.098,74	26.057,26	674.156,00	671.037,90	670.667,98	99,48	616.930,59	91,51	612.474,72	99,28	4.455,87	57.225,41
		<b>Suma</b>	52.453.879,17	18.064.764,87	70.518.644,04	64.927.198,45	62.691.385,61	88,90	54.112.210,46	76,73	49.559.761,64	91,59	4.552.448,82	16.406.433,58

**ESTADO DE EJECUCIÓN DESDE 1/1/2023 HASTA 31/12/2023**

Org.	Clasificación Prog. Econ.	DENOMINACIÓN DE LAS APLICACIONES	Créditos Iniciales	Modificaciones	Créditos Totales	Gastos Autorizados	Gastos Comprometidos	Comp/Ctd	Obligaciones Reconocidas	Obl/Ctos	Pagos Líquidos	Pag/Obl	Pendiente de Pago	Estado de Ejecución
93	3411 20201	Arrendamiento maquinaria, instalaciones y utillaje. DEPORTE		847,00	847,00									847,00
93	3411 22199	Otros suministros. DEPORTE		1.210,00	1.210,00									1.210,00
93	3411 22698	Otros gastos diversos. DEPORTES	3.000,00	18.849,83	21.849,83	31.084,72	31.084,72	142,27	27.084,72	123,96	23.513,48	86,81	3.571,24	-5.234,89
93	3411 22704	Contratos socio-culturales. DEPORTES	14.893,06		14.893,06	4.530,74	4.530,74	30,42	4.162,05	27,95	4.162,05	100,00		10.731,01
93	3411 22707	Estudios y trabajos técnicos. DEPORTES		18.000,00	18.000,00	17.998,74	17.998,74	99,99	17.998,74	99,99	17.998,74	100,00		1,26
93	3411 43101	T.Cor. a OO. AA del Ayuntamiento. DEPORTES	1.399.085,07	132.194,58	1.531.279,65	1.531.279,63	1.531.279,63	100,00	1.531.279,63	100,00	1.531.279,63	100,00		0,02
93	3411 43102	T. Cor. finalistas a OO.AA. DEPORTES	9.476,25		9.476,25	9.476,25	9.476,25	100,00	9.476,25	100,00	9.476,25	100,00		
93	3411 48113	Subv. a Club Pelotazale Bidebieta. DEPORTES	9.338,96		9.338,96	9.338,96	9.338,96	100,00	9.338,96	100,00	9.338,96	100,00		
93	3411 48140	T.Cor. a Maratones Solidarios Javi Conde. DEPORTES	3.000,00		3.000,00	3.000,00	3.000,00	100,00	3.000,00	100,00	3.000,00	100,00		
93	3411 48147	Asociación Piru Gainza. DEPORTES	30.000,00		30.000,00	30.000,00	30.000,00	100,00	30.000,00	100,00	30.000,00	100,00		
93	3411 48188	T.C. Campañas Promoción Deporte Popular. DEPORTES	110.000,00		110.000,00	109.999,92	109.999,92	100,00	109.999,92	100,00	109.999,92	100,00		0,08
93	3411 48199	T.Cor. a ISFL. DEPORTES	270.000,00		270.000,00	269.999,76	269.999,76	100,00	269.999,76	100,00	269.999,76	100,00		0,24
93	3411 62214	Inv. mejoras instalaciones deportivas en Artunduaga. DEPORTE	535.000,00	1.497.365,89	2.032.365,89	1.992.312,73	1.978.313,13	97,34	1.460.475,20	71,86	1.460.475,20	100,00		571.890,69
93	3411 62312	Instalación cesped campos de fútbol Soloarte y S Miguel. DEP		621.500,00	621.500,00	520.274,08	520.274,08	83,71	516.767,50	83,15	516.767,50	100,00		104.732,50
93	3411 62501	Mobiliario. DEPORTE		27.307,00	27.307,00	17.182,00	17.182,00	62,92						27.307,00
93	3411 73101	T. Cap. a OO.AA. del Ayuntamiento. DEPORTES	50.000,00		50.000,00	50.000,00	50.000,00	100,00	50.000,00	100,00	50.000,00	100,00		
93	3411 73102	T. Cap. finalistas a OO.AA.. DEPORTE		18.000,00	18.000,00	18.000,00	18.000,00	100,00	18.000,00	100,00	18.000,00	100,00		
		<b>Total Programa 3411</b>	<b>2.433.793,34</b>	<b>2.335.274,30</b>	<b>4.769.067,64</b>	<b>4.614.477,53</b>	<b>4.600.477,93</b>	<b>96,46</b>	<b>4.057.582,73</b>	<b>85,08</b>	<b>4.054.011,49</b>	<b>99,91</b>	<b>3.571,24</b>	<b>711.484,91</b>
		<b>Suma</b>	<b>54.887.672,51</b>	<b>20.400.039,17</b>	<b>75.287.711,68</b>	<b>69.541.675,98</b>	<b>67.291.863,54</b>	<b>89,38</b>	<b>58.169.793,19</b>	<b>77,26</b>	<b>53.613.773,13</b>	<b>92,17</b>	<b>4.556.020,06</b>	<b>17.117.918,49</b>

**ESTADO DE EJECUCIÓN DESDE 1/1/2023 HASTA 31/12/2023**

Org.	Clasificación Prog. Econ.	DENOMINACIÓN DE LAS APLICACIONES	Créditos Iniciales	Modificaciones	Créditos Totales	Gastos Autorizados	Gastos Comprometidos	Comp/Ctd	Obligaciones Reconocidas	Obl/Ctos	Pagos Líquidos	Pag/Obl	Pendiente de Pago	Estado de Ejecución
93	9122	22602	250,00		250,00									250,00
			250,00		250,00			0,00		0,00		0,00		250,00
		Atenciones Protocolarias y Representativas. OTROS ORG. GOB.												
		Total Programa 9122	250,00		250,00			0,00		0,00		0,00		250,00
		Total Orgánica 93	2.434.043,34	2.335.274,30	4.769.317,64	4.614.477,53	4.600.477,93	96,46	4.057.582,73	85,08	4.054.011,49	99,91	3.571,24	711.734,91
		<b>Suma</b>	54.887.922,51	20.400.039,17	75.287.961,68	69.541.675,98	67.291.863,54	89,38	58.169.793,19	77,26	53.613.773,13	92,17	4.556.020,06	17.118.168,49

**INDARREKO EKITALDIKO GASTUAK**  
Gastos Ejercicio Corriente

**5**

**KREDITU GERAKINAK. LABURPEN OROKORRA**  
Remanentes de Créditos. Resumen General

**5.2.1**

**EJERCICIO 2023  
REMANENTES DE CRÉDITOS  
RESUMEN GENERAL**

<b>REMANENTES DE CRÉDITOS</b>  <b>17.118.168,49</b>	<b>SALDOS NO DISPONIBLES</b>	<b>0,00</b>
	<b>SALDOS DISPONIBLES</b>	<b>1.889.208,96</b>
	<b>SALDOS RETENCIONES DE CRÉDITOS</b>	<b>3.857.076,74</b>
	<b>SALDOS DE GASTOS AUTORIZADOS</b>	<b>2.249.812,44</b>
	<b>SALDOS DE GASTOS COMPROMETIDOS</b>	<b>9.122.070,35</b>

**INDARREKO EKITALDIKO GASTUAK**  
Gastos Ejercicio Corriente

**5**

**KREDITU GERAKINAK. LABURPENA**  
Remanentes de Créditos. Resumen

**5.2.2**

**EJERCICIO 2023  
REMANENTES DE CRÉDITOS**
**TOTAL AYUNTAMIENTO**

<b>REMANENTES DE CREDITOS</b>	<b>SALDOS DE CRÉDITOS NO DISPONIBLES</b>	<b>NO INCORPORABLE</b>	<b>NO INCORPORABLE</b>	
	0,00	0,00		
	<b>SALDOS DE CREDITOS DISPONIBLES Y RC</b>	<b>NO INCORPORABLE</b>	<b>INCORPORABLE VOLUNTARIO</b>	<b>4.511.072,08</b>
		3.135.097,74		
		<b>INCORPORACION OBLIGATORIA</b>	716.060,30	
	5.746.285,70	716.060,30	5.933.771,14	
	<b>SALDOS DE "A"</b>	<b>NO INCORPORABLE</b>	<b>INCORPORABLE VOLUNTARIO</b>	<b>INCORPORACION OBLIGATORIA</b>
		416.962,84		
		<b>INCORPORACION OBLIGATORIA</b>	668.563,13	
	2.249.812,44	668.563,13		
	<b>SALDOS DE "D"</b>	<b>NO INCORPORABLE</b>	<b>INCORPORABLE VOLUNTARIO</b>	<b>INCORPORACION OBLIGATORIA</b>
		959.011,50		
<b>INCORPORACION OBLIGATORIA</b>		5.288.701,84		
9.122.070,35	5.288.701,84			
<b>17.118.168,49</b>				

**INDARREKO EKITALDIKO GASTUAK**  
Gastos Ejercicio Corriente

**5**

**EREMANETAKO GASTUAK. DERRIGORREZ ETA BORONDATEZ SARTZEN DIREN KREDITUAK**  
Remanentes de créditos. Créditos de Incorporación Obligatoria y Voluntaria

**5.2.3**

## EJERCICIO 2023.- REMANENTES DE CRÉDITO INCORPORABLES

## REMANENTES DE CRÉDITO DE INCORPORACIÓN OBLIGATORIA

## Créditos habilitados y otros créditos vinculados a ingresos afectados

Nº Operación	Fase	Fecha	Referencia	Org.	Prog.	Econ.	Importe	Saldo	Texto Libre
220230006612	AD	02/06/2023	22022001138	52	2413	13122	20.838,98	3.078,97	RETRIBUCIONES DEL PERSONAL INCLUIDO EN EL PROGRAMA"" FSE PLUS DEL PAIS VASCO 2022"" (LANBIDE). D.A. NÚM. 2223/2023
220230014689	AD	14/11/2023	22023001153	52	2413	13123	19.425,09	14.718,68	(LANBIDE - R.P.) _AUX ADMTVA. (LISSA J. MUÑOZ DÍAZ). SERVICIO DE ATENCIÓN PÚBLICO AREA DE POLITICA SOCIAL . D.A. 3862
220230014689	AD	14/11/2023	22023001178	52	2413	13123	14.742,17	12.260,20	(LANBIDE - R.P.) _AUX ADMTVA. (LISSA J. MUÑOZ DÍAZ). SERVICIO DE ATENCIÓN PÚBLICO AREA DE POLITICA SOCIAL . D.A. 3862
220230014691	AD	14/11/2023	22023001153	52	2413	13123	15.252,80	9.470,69	(LANBIDE - R.P.) DISEÑADOR GRÁFICO (ENDIKA CHORRO SUAREZ)_DISEÑO GRÁFICO CORPORATIVO. D.A. NÚM. 3861/2023
220230014694	AD	14/11/2023	22023001153	52	2413	13123	45.692,16	34.127,94	(LANBIDE - R.P.) DINAMIZADORA (NORA MACHO ALONSO) COMMUNITY MANAGER (RICARDO PEINADO LASTRA_CIUDAD EUROOPEA DEL DEPORTE
220230014695	AD	14/11/2023	22023001153	52	2413	13123	15.252,80	9.470,69	(LANBIDE - R.P.) INTEGRADORA SOCIAL (TAMARA GRANDE FDEZ.)_ACTUALIZACION DATOS PERSONAS MAYORES EN SITUACIONES DE SOLEDAD
220230014690	AD	14/11/2023	22023001154	52	2413	16001	9.710,22	8.152,39	(LANBIDE - R.P.) _AUX ADMTVA. (LISSA J. MUÑOZ DÍAZ). SERVICIO DE ATENCIÓN PÚBLICO AREA DE POLITICA SOCIAL . D.A. 3862
220230014692	AD	14/11/2023	22023001154	52	2413	16001	4.170,74	2.256,86	(LANBIDE - R.P.) DISEÑADOR GRÁFICO (ENDIKA CHORRO SUAREZ)_DISEÑO GRÁFICO CORPORATIVO. D.A. NÚM. 3861/2023
220230014693	AD	14/11/2023	22023001154	52	2413	16001	12.578,46	8.742,02	(LANBIDE - R.P.) DINAMIZADORA (NORA MACHO ALONSO) COMMUNITY MANAGER (RICARDO PEINADO LASTRA_CIUDAD EUROOPEA DEL DEPORTE
220230014693	AD	14/11/2023	22023001179	52	2413	16001	13.412,14	5.252,60	(LANBIDE - R.P.) DINAMIZADORA (NORA MACHO ALONSO) COMMUNITY MANAGER (RICARDO PEINADO LASTRA_CIUDAD EUROOPEA DEL DEPORTE
220230014696	AD	14/11/2023	22023001154	52	2413	16001	4.170,74	2.256,86	(LANBIDE - R.P.) INTEGRADORA SOCIAL (TAMARA GRANDE FDEZ.)_ACTUALIZACION DATOS PERSONAS MAYORES EN SITUACIONES DE SOLEDAD
220230012890	RC	24/10/2023	22023001155	52	2413	13124	316.862,48	9.150,03	(LANBIDE) RETRIBUCIONES PLAN DE EMPLEO 2023_LANBIDE
220230016153	AD	01/12/2023	22023001155	52	2413	13124	8.140,61	8.140,61	(LANBIDE) PLAN DE EMPLEO 2023_PROGRAMA ""APOYO LOGISTICO KULTUR ETXEA"" (DANIEL GOMEZ RODRIGUEZ). D.A. NÚM. 4210/2023
220230016155	AD	01/12/2023	22023001155	52	2413	13124	9.496,73	9.496,73	(LANBIDE - R.P.) PLAN DE EMPLEO 2023_PROGRAMA ""RED LOCAL DE SALUD"" (ASIER BAIGORRI TAJES). D.A. NÚM. 4213/2013
220230016628	AD	11/12/2023	22023001155	52	2413	13124	9.496,73	9.496,73	(LANBIDE - R.P.) AUX. VETERINARIO (ENEKO SAUTUA INZA) PROGRAMA ""COLONIAS FELINAS"". PLAN DE EMPLEO 2023. D.A. 4241/2023
220230017098	AD	15/12/2023	22023001155	52	2413	13124	8.843,29	477,83	(LANBIDE) PROGRAMA ""APOYO LOGÍSTICO PARA LA POLICÍA LOCAL"" PLAN DE EMPLEO 2023. D.A. NÚM. 4417/2023
220230017100	AD	15/12/2023	22023001155	52	2413	13124	9.467,00	9.467,00	(LANBIDE) ""INFORMACIÓN A LA CIUDADANÍA MEDIANTE REDES SOCIALES Y OTRAS APLICACIÓN"". PLAN LANBIDE 2023. D.A. 4419/2023
220230017105	AD	15/12/2023	22023001155	52	2413	13124	51.243,73	51.243,73	(LANBIDE) ""DINAMIZACIÓN SOCIO-CULTURAL PARTICIPATIVA E INTEGRADORA EN 5 HOGARES DE JUBILADOS"" PLAM EMPLEO 2023. D.A.4418
220230018037	AD	27/12/2023	22023001155	52	2413	13124	27.357,97	27.357,97	(LANBIDE) RETRIBUCIONES PLAN DE EMPLEO 2023_LANBIDE - REDUCCIÓN CONSUMO ENERGÉTICO. D.A. NÚM. 4595/2023
220230018041	AD	27/12/2023	22023001155	52	2413	13124	26.532,39	26.532,39	(LANBIDE) RETRIBUCIONES PLAN DE EMPLEO 2023_LANBIDE - MEJORA ACCESIBILIDAD INSTALACIONES DEPORTIVAS. D.A. NÚM. 4603/2023
220230018048	AD	28/12/2023	22023001155	52	2413	13124	9.467,73	9.467,73	(LANBIDE) RETRIBUCIONES PLAN DE EMPLEO 2023_LANBIDE - DOCUMENTOS POLICIA LOCAL. D.A. NÚM. 4635/2023
220230018051	AD	28/12/2023	22023001155	52	2413	13124	27.359,77	27.359,77	(LANBIDE) RETRIBUCIONES PLAN DE EMPLEO 2023_LANBIDE - ALMACEN BRIGADA. D.A. NÚM. 4633/2023
220230018055	AD	28/12/2023	22023001155	52	2413	13124	111.852,95	111.852,95	(LANBIDE) RETRIBUCIONES PLAN DE EMPLEO 2023_LANBIDE - CANALIZACIÓN ALUMBRADO PÚBLICO. D.A. NÚM. 4634/2023
220230018057	AD	28/12/2023	22023001180	52	2413	13124	11.006,32	2.261,59	(R.P.) RETRIBUCIONES PLAN DE EMPLEO 2023_LANBIDE - CANALIZACIÓN ALUMBRADO PÚBLICO. D.A. NÚM. 4634/2023
220230012891	RC	24/10/2023	22023001156	52	2413	16001	110.610,81	3.529,97	(LANBIDE) SEGURIDAD SOCIAL PLAN DE EMPLEO 2023_LANBIDE
220230016154	AD	01/12/2023	22023001156	52	2413	16001	3.135,76	1.370,23	(LANBIDE) PLAN DE EMPLEO 2023_PROGRAMA "" APOYO LOGISTICO KULTUR ETXEA ""(DANIEL GOMEZ RODRIGUEZ). D.A.. NÚM. 4210/2023
220230016156	AD	01/12/2023	22023001156	52	2413	16001	3.004,21	3.004,21	(LANBIDE - R.P.) PLAN DE EMPLEO 2023_PROGRAMA ""RED LOCAL DE SALUD"" (ASIER BAIGORRI TAJES). D.A. NÚM. 4213/2023
220230016629	AD	11/12/2023	22023001156	52	2413	16001	3.004,21	3.004,21	(LANBIDE - R.P.) AUX. VETERINARIO (ENEKO SAUTUA INZA) PROGRAMA ""COLONIAS FELINAS"". PLAN DE EMPLEO 2023. D.A. 4241/2023

Nº Operación	Fase	Fecha	Referencia	Org.	Prog.	Econ.	Importe	Saldo	Texto Libre
220230017099	AD	15/12/2023	22023001156	52	2413	16001	2.845,54	2.845,54	(LANBIDE) PROGRAMA "APOYO LOGÍSTICO PARA LA POLICÍA LOCAL" PLAN DE EMPLEO 2023. D.A. NÚM. 4417/2023
220230017101	AD	15/12/2023	22023001156	52	2413	16001	3.033,00	3.033,00	(LANBIDE) "INFORMACIÓN A LA CIUDADANÍA MEDIANTE REDES SOCIALES Y OTRAS APLICACIÓN". PLAN LANBIDE 2023. D.A. 4419/2023
220230017106	AD	15/12/2023	22023001156	52	2413	16001	16.414,52	16.414,52	(LANBIDE) "DINAMIZACIÓN SOCIO-CULTURAL PARTICIPATIVA E INTEGRADORA EN 5 HOGARES DE JUBILADOS" PLAM EMPLEO 2023. D.A.4418
220230018038	AD	27/12/2023	22023001156	52	2413	16001	10.142,03	10.142,03	(LANBIDE) SEGURIDAD SOCIAL PLAN DE EMPLEO 2023_LANBIDE - REDUCCIÓN CONSUMO ENERGÉTICO. D.A. NÚM. 4595/2023
220230018042	AD	27/12/2023	22023001156	52	2413	16001	10.139,93	10.139,93	(LANBIDE) SEGURIDAD SOCIAL PLAN DE EMPLEO 2023_LANBIDE - MEJORA ACCESIBILIDAD INSTALACIONES DEPORTIVAS. D.A. 4603/2023
220230018047	AD	28/12/2023	22023001156	52	2413	16001	3.032,27	3.032,27	(LANBIDE) SEGURIDAD SOCIAL PLAN DE EMPLEO 2023_LANBIDE - DOCUMENTOS POLICIA LOCAL. D.A. NÚM. 4635/2023
220230018052	AD	28/12/2023	22023001156	52	2413	16001	10.140,23	10.140,23	(LANBIDE) SEGURIDAD SOCIAL PLAN DE EMPLEO 2023_LANBIDE - ALMACÉN BRIGADA. D.A. NÚM. 4633/2023
220230018056	AD	28/12/2023	22023001156	52	2413	16001	38.147,05	38.147,05	(LANBIDE) SEGURIDAD SOCIAL PLAN DE EMPLEO 2023_LANBIDE - CANALIZACIÓN ALUMBRADO PÚBLICO. D.A. NÚM. 4634/2023
220230015046	AD	16/11/2023	22023001181	52	2413	16001	4.165,19	1.104,22	(LANBIDE - R.P.) AUX. ADMTVA. (ROSARIO DE LA FUENTE LLAMAS)_OFICINA TECNICA_PLAN DE EMPLEO 2023. D.A. NÚM. 3926/2023
220230000760	A	15/02/2023	22023000494	11	2314	48099	805.651,00	432,82	(G.V.), EJERCICIO 2023. AYUDAS DE EMERGENCIA SOCIAL (AES) (BOPV Nº 29 DE 10/02/2023). D.A. NÚM. 0602/2023
220220010331	A	01/02/2023	22022000945	11	2312	62220	117,86	117,86	(D.F.B.) ADQUISICIÓN CUATRO LOCALES EN SARRATU (PARCELAS Nº 2.2 Y 2.1) -GASTOS NOTARIALES Y REGISTRALES. D.A. 2467/2022
220220015159	A	01/02/2023	22022000945	11	2312	62220	12.100,00	12.100,00	(DFB) REDACCIÓN PROYECTO DE EJECUCIÓN, DIRECCIÓN DE OBRA Y PROYECTO ACTIVIDAD RESIDENCIA DE 3ª EDAD EN SARRATU. D.A. 3440
220220017436	AD	01/02/2023	22022000945	11	2312	62220	36.300,00	11.797,50	(DFB) REDACCIÓN PROYECTO DE EJECUCIÓN, DIRECCIÓN DE OBRA Y PROYECTO ACTIVIDAD RESIDENCIA DE 3ª EDAD EN SARRATU. D.A. 4070
220230000392	RC	02/02/2023	22023000407	11	2312	62220	12.100,00	12.100,00	(D.F.B.) LOCALES ADQUIRIDOS EN SARRATU (PARCELAS Nº 2.2. Y 2.1) DESTINADOS A FINES SOCIALES (TERCERA EDAD). D.A. 0414/23
220230001749	RC	15/03/2023	22023000618	11	2312	62220	1.381.049,61	175.736,53	(R.T.A.) OBRA VIVIENDA COMUNITARIA Y CENTRO DE DIA PARA PERSONAS MAYORES EN LOS LOCALES SITO EN SARRATU
220230002503	AD	24/03/2023	22023000618	11	2312	62220	1.609,30	1.609,30	(R.T.A.) ESTUDIO DE VIABILIDAD DEL PROYECTO DE VIVIENDA COMUNITARIA (21% - 1S). D.A. NÚM. 1222/2023
220230002504	AD	24/03/2023	22023000618	11	2312	62220	1.609,30	1.609,30	(R.T.A.) ESTUDIO DE VIABILIDAD DEL PROYECTO DEL CENTRO DE ATENCIÓN DIURNA (21% - 1S). D.A. NÚM. 1223/2023
220230000390	D	02/02/2023	22022000945	11	2312	62220	11.600,00	11.600,00	(DFB) PROYECTO EJECUCIÓN , DIRECCIÓN DE OBRA Y PROYECTO ACTIVIDAD CENTRO DE DIA PB EDIF NI.2.1 EN SARRATU. D.A. 0414/23
220230000390	D	02/02/2023	22022001172	11	2312	62220	24.700,00	197,50	(DFB) PROYECTO EJECUCIÓN , DIRECCIÓN DE OBRA Y PROYECTO ACTIVIDAD CENTRO DE DIA PB EDIF NI.2.1 EN SARRATU. D.A. 0414/23
220230015056	D	17/11/2023	22023000618	11	2312	62220	718.297,61	718.297,61	(RTA - RTGG) OBRA DE CONSTRUCCIÓN DE UNA RESIDENCIA (UNIDAD CONVIVENCIAL) PARA LA 3ª EDAD EN SARRATU. D.A. 3952/2023
220230015062	D	17/11/2023	22023000618	11	2312	62220	483.796,87	483.796,87	(RTA - RTGG) OBRA DE CONSTRUCCIÓN DE UN CENTRO DE DÍA PARA LA TERCERA EDAD EN SARRATU. D.A. NÚM. 3962/2023
220230013745	RC	31/10/2023	22023001183	21	1512	33201	29.100,00	6.171,61	INGRESOS CAP. VI). AÑO 2023. INTERESES PRESTAMO PARA LA EJECUCIÓN DEL PERU DE SAN FAUSTO-BIDEBIETA-POZOKOETXE
220210000845	AD	02/02/2023	22019000491	21	1512	60112	83.490,00	26.490,00	(R.T.A.) SERVICIO DE REDACCIÓN DEL PROYECTO REFORMA DE LA ACTUAL PLAZA SAN FAUSTO. D.A. NÚM. 634/2021
220210000907	AD	02/02/2023	22019000491	21	1512	60112	9.780,00	9.780,00	(R.T.A.) AÑO 2022. SERVICIO DE REDACCIÓN DEL PROYECTO DE REFORMA DE LA ACTUAL PLAZA SAN FAUSTO. D.A. NÚM. 634/2021
220210000913	RC	02/02/2023	22021000422	21	1512	60112	44.730,00	44.730,00	(R.T.A.) PROYECTO REMODELACIÓN ACTUAL PLAZA SAN FAUSTO. D.A. NÚM. 634/2021
220230004716	RC	04/05/2023	22023000735	21	1512	60112	4.000.000,00	132.474,59	OBRAS DE REHABILITACIÓN DE LA ACTUAL PLAZA SAN FAUSTO
220230015429	A	23/11/2023	22023000735	21	1512	60112	3.867.525,41	586.681,48	(H.C. 24/2023) OBRAS DE REHABILITACIÓN DE LA ACTUAL PLAZA SAN FAUSTO. D.A. NÚM. 3278/2023
220230017313	D	18/12/2023	22023000735	21	1512	60112	3.280.843,93	3.280.843,93	(H.C. 24/2023) OBRAS DE REHABILITACIÓN DE LA ACTUAL PLAZA SAN FAUSTO. D.A. NÚM. 4430/2023
220190000631	AD	02/02/2023	22020000372	21	1512	60312	1.854,06	1.854,06	ASISTENCIA TECNICA DIRECCION Y COORD. DE SEGURIDAD Y SALUD OBRAS URBANIZACION DE "POZOKOETXE PARKEA. FASE I" D.A. 620/19
220210011126	AD	02/02/2023	22020000574	21	1512	60312	264,44	264,44	ESTUDIO DE LA ALTIMETRÍA EN EL PARQUE DE POZOKOETXE, PASO BAJO LAS VÍAS Y LA C/LEHENDAKARI AGIRRE. D.A. 2501 Y 3997/2021
220210011126	AD	02/02/2023	22021000360	21	1512	60312	355,06	355,06	ESTUDIO DE LA ALTIMETRÍA EN EL PARQUE DE POZOKOETXE, PASO BAJO LAS VÍAS Y LA C/LEHENDAKARI AGIRRE. D.A. 2501 Y 3997/2021
220210013787	RC	02/02/2023	22021000901	21	1512	60312	7.998,73	1.109,75	(R.T.A.) GASTOS DE DEMOLICIÓN DEL EDIFICIO SITUADO EN LA CALLE LEHENDAKARI AGIRRE, 31 Y OTROS
220210014868	RC	02/02/2023	22021000949	21	1512	60312	85.301,02	69.499,39	(R.T.A.) CONSTRUCCIÓN DE VIAL ENTRE LAS CALLES LEHENDAKARI AGIRRE Y MATXITXAKO
220210015869	RC	02/02/2023	22021000980	21	1512	60312	12.346,86	5.183,37	GASTOS DERIVADOS DE LA EXPROPIACIÓN DE LOS INMUEBLES SAN FAUSTO, 1 Y JUAN IBARGUTXI, 2 Y 4
220210016563	A	02/02/2023	22022000399	21	1512	60312	10,00	10,00	GASTOS DERIVADOS DL PROCESO DE EXPROPIACIÓN DE LOS INMUEBLES SAN FAUSTO, 1 Y JUAN IBARGUTXI, 2 Y 4. D.A. NÚM. 3503/2021
220220000960	AD	02/02/2023	22021000487	21	1512	60312	3.368,40	3.368,40	(RTA) PROYECTO DE DERRIBO INMUEBLE C/JUAN IBARGUTXI, 2 Y ASIST. TECNICA EXPEDIENTES EXPROPIACIÓN FASE III. D.A. 673/22
220220002891	A	02/02/2023	22023000412	21	1512	60312	0,98	0,98	(R.T.A.) CONSTRUCCIÓN DE VIAL ENTRE LAS C/ L. AGIRRE Y MATXITXAKO.-FASE II DEL PROYECTO POZOKOETXE PARKEA . D.A. 1175/22
220220003897	AD	02/02/2023	22023000413	21	1512	60312	672,00	672,00	(R.T.A.) GASTOS DERIVADOS DE LA DEMOLICIÓN DEL INMUEBLE UBICADO EN LA CALLE AGIRRE LEHENDAKARIA, 31. D.A. NÚM. 1380/2022

Nº Operación	Fase	Fecha	Referencia	Org.	Prog.	Econ.	Importe	Saldo	Texto Libre
220220006123	RC	02/02/2023	22022000766	21	1512	60312	150.000,00	4.291,70	(R.T.A.) ACTUACIONES EN EL SUELO AREA DE REPARTO ""K"" SAN FAUSTO-BIDEBIETA-POZOKOETXE
220220010603	AD	02/02/2023	22021000487	21	1512	60312	70,22	70,22	GASTOS NOTARIA - Mª PILAR APARICIO GARCÍA D.A. 2518/2022
220220010604	AD	02/02/2023	22021000487	21	1512	60312	47,75	47,75	GASTOS NOTARIALES Y REGISTRALES POR REALOJO DE DÑA. Mª PILAR APARICIO GARCIA (JUAN IBARGUTXI, 2). D.A. 2518/22
220220011070	AD	02/02/2023	22021000487	21	1512	60312	617,83	617,83	(R.T.A.) ACTUACIONES DIVERSAS EN SUELO ÁREA DE REPARTO ""K"" SAN FAUSTO-BIDEBIETA-POZOKOETXE D.A. NUM 2618/2022
220220013426	A	02/02/2023	22022000955	21	1512	60312	59.929,70	59.929,70	(RTA) REDACCIÓN PROY. URBANIZACIÓN DE POZOKOETXE, PASO BAJO VÍAS FERROCARRIL (ADIF) Y L. AGIRRE Y DIRECCIÓN. D.A. 3101
220220017621	AD	02/02/2023	22022000955	21	1512	60312	162.070,30	133.689,70	(RTA) REDACCIÓN PROY. URBANIZACIÓN DE POZOKOETXE, PASO BAJO VÍAS FERROCARRIL (ADIF) Y L. AGIRRE Y DIRECCIÓN. D.A. 4121
220230000650	AD	13/02/2023	22021000901	21	1512	60312	4.420,58	3.178,56	(R.T.A.) SERVICIOS PRESTADOS POR LA DEMOLICIÓN DEL EDIFICIO SITUADO EN LA CALLE SAN FAUSTO, 1. D.A. NÚM. 0504/2023
220230000762	AD	15/02/2023	22021000901	21	1512	60312	2.468,40	428,40	(R.T.A.) GASTOS DIRECCIÓN DE OBRA DE DERRIBO DEL INMUEBLE SITO EN C/ SAN FAUSTO, 1. D.A. NÚM. 0559/2023
220230003154	AD	30/03/2023	22022000766	21	1512	60312	3.545,30	615,30	(RTA) TRANSFERENCIA PARA LOS GASTOS DE DIRECCIÓN DE OBRA DEL DERRIBO DEL INMUEBLE SITO EN JUAN IBARGUTXI 2 . D.A. 1311
220230009792	AD	28/07/2023	22021000949	21	1512	60312	15.801,63	2.742,43	CONSTRUCCIÓN DE VIAL ENTRE LEHENDAKARI AGIRRE Y MATXITXAKO REFORMA RED DE DISTRIBUCIÓN ELECTRICA (1A - 21%)
220230014685	AD	14/11/2023	22022000766	21	1512	60312	3.478,75	3.478,75	(R.T.A.) AMPLIACIÓN SERVICIO DE REDACCIÓN DE PROYECTO DE URBANIZACIÓ DE POZOKOETXE, PASO BAJO VIÁS (ADIF) Y L. AGIRRE
220200008795	RC	02/02/2023	22020000951	21	1512	78001	300.000,00	252.000,00	(R.T.A.) AYUDAS ECONOMICAS ESPECIALES PARA LAS OBRAS DE REHABILITACIÓN DE LOS EDIFICIOS SAN FAUSTO 13 Y SAN FAUSTO 20-22
220230004189	RC	24/04/2023	22023000704	71	3241	62205	26.650,70	83,36	(G.V.) REPARACIÓN DE FACHADA DE PATIO EN EL CEIP JOSE ETXEGARAI HLHI (EXP. Nº 117)
220230010627	AD	22/08/2023	22023000704	71	3241	62205	26.567,34	5.363,33	(G.V. - R.P.) SUPRESIÓN DE FILTRACIONES Y REPARACIÓN DE FACHADA DEL PATIO EN EL CEIP JOSE ETXEGARAI HLHI (21% - 2M)
220230011450	A	25/09/2023	22023000915	71	3241	62205	42.627,66	4.381,98	(G.V. - R.P.) CREACIÓN O MEJORA DE LAS ZONAS DE RECREO EN EL CEIP KAREAGA GOIKOA HLHI (PATIOS INCLUSIVOS 2023). D.A. 3259
220230015323	D	21/11/2023	22023000915	71	3241	62205	38.245,68	38.245,68	(GV-RP) CREACIÓN O MEJORA DE LAS ZONAS DE RECREO EN EL CEIP KAREAGA GOIKOA HLHI (PATIOS INCL 23) (LOTE 1)( D.A. 4022/23
220230011451	A	25/09/2023	22023000916	71	3241	62205	47.176,31	4.808,76	(G.V. - R.P.) CREACION O MEJORA DE LAS ZONAS DE RECREO EN EL CEIP SOFIA TARAMONA HLHI (PATIOS INCLUSIVOS 2023). D.A.3259
220230015369	D	21/11/2023	22023000916	71	3241	62205	42.367,55	42.367,55	(GV-RP) CREACION O MEJORA DE LAS ZONAS DE RECREO EN EL CEIP SOFIA TARAMONA HLHI (PATIOS INCL 2023).(LOTE 2) D.A 4015/23
220220007925	A	02/02/2023	22022000635	93	3411	62214	37,11	37,11	(DFB) RENOVACIÓN DEL SISTEMA DE CLIMATIZACIÓN DE LAS PISCINAS INTERIORES DEL POLIDEPORTIVO DE ARTUNDUAGA. D.A. 2041/2022
220220010453	A	02/02/2023	22022000635	93	3411	62214	4.525,13	62,44	(D.F.B.) INVERSIONES EN INSTALACIONES DEPORTIVAS MUNICIPALES (D.A. 2499/2022)

Total Créditos de Incorporación Obligatoria

6.673.325,27

## REMANENTES DE CRÉDITO DE INCORPORACIÓN VOLUNTARIA

Créditos objeto de modificación de crédito concedidos y autorizados en el último trimestre del ejercicio

Nº Operación	Fase	Fecha	Referencia	Org.	Prog.	Econ.	Importe	Saldo	Texto Libre
220230012826	RC	23/10/2023	22023001144	61	1325	62304	11.000,00	47,07	(R.P.) ADQUISICIÓN DE EQUIPOS TASER PARA LA POLICIA MUNICIPAL
220230013733	RC	02/11/2023	22023001178	52	2413	13123	75.273,25	2.222,66	(R.P.) RETRIBUCIONES PROGRAMA FSE PLUS DEL PAIS VASCO 2023_LANBIDE
220230013734	RC	02/11/2023	22023001179	52	2413	16001	40.531,75	16.983,95	(R.P.) SEGURIDAD SOCIAL PROGRAMA FSE PLUS DEL PAIS VASCO 2023_LANBIDE
220230013740	RC	02/11/2023	22023001180	52	2413	13124	48.226,75	7.784,78	(R.P.) RETRIBUCIONES PLAN DE EMPLEO 2023_LANBIDE
220230013741	RC	02/11/2023	22023001181	52	2413	16001	25.968,25	11.170,30	(R.P.) SEGURIDAD SOCIAL PLAN DE EMPLEO 2023_LANBIDE

Nº Operación	Fase	Fecha	Referencia	Org.	Prog.	Econ.	Importe	Saldo	Texto Libre
220230014689	AD	14/11/2023	22023001178	52	2413	13123	14.742,17	2.481,97	(LANBIDE - R.P.) _AUX ADMTVA. (LISSA J. MUÑOZ DÍAZ). SERVICIO DE ATENCIÓN PÚBLICO AREA DE POLITICA SOCIAL . D.A. 3862
220230014690	AD	14/11/2023	22023001179	52	2413	16001	1.228,02	1.228,02	(LANBIDE - R.P.) _AUX ADMTVA. (LISSA J. MUÑOZ DÍAZ). SERVICIO DE ATENCIÓN PÚBLICO AREA DE POLITICA SOCIAL . D.A. 3862
220230014691	AD	14/11/2023	22023001178	52	2413	13123	11.671,82	11.671,82	(LANBIDE - R.P.) DISEÑADOR GRÁFICO (ENDIKA CHORRO SUAREZ)_DISEÑO GRÁFICO CORPORATIVO. D.A. NÚM. 3861/2023
220230014692	AD	14/11/2023	22023001179	52	2413	16001	4.453,82	4.453,82	(LANBIDE - R.P.) DISEÑADOR GRÁFICO (ENDIKA CHORRO SUAREZ)_DISEÑO GRÁFICO CORPORATIVO. D.A. NÚM. 3861/2023
220230014693	AD	14/11/2023	22023001179	52	2413	16001	13.412,14	8.159,54	(LANBIDE - R.P.) DINAMIZADORA (NORA MACHO ALONSO) COMMUNITY MANAGER (RICARDO PEINADO LASTRA_CIUADAD EUROOPEA DEL DEPORTE
220230014694	AD	14/11/2023	22023001178	52	2413	13123	34.964,78	34.964,78	(LANBIDE - R.P.) DINAMIZADORA (NORA MACHO ALONSO) COMMUNITY MANAGER (RICARDO PEINADO LASTRA_CIUADAD EUROOPEA DEL DEPORTE
220230014695	AD	14/11/2023	22023001178	52	2413	13123	11.671,82	11.671,82	(LANBIDE - R.P.) INTEGRADORA SOCIAL (TAMARA GRANDE FDEZ.)_ACTUALIZACION DATOS PERSONAS MAYORES EN SITUACIONES DE SOLEDAD
220230014696	AD	14/11/2023	22023001179	52	2413	16001	4.453,82	4.453,82	(LANBIDE - R.P.) INTEGRADORA SOCIAL (TAMARA GRANDE FDEZ.)_ACTUALIZACION DATOS PERSONAS MAYORES EN SITUACIONES DE SOLEDAD
220230014723	RC	14/11/2023	22023001223	51	2316	62305	950,00	25,87	(R.P.) SUSTITUCIÓN DE EQUIPAMIENTO ESTROPEADO Y ACONDICIONAMIENTO AUDIOVISUAL PARA PROYECTO BEHIN ETA BERRIRO
220230015045	AD	16/11/2023	22023001180	52	2413	13124	8.711,01	8.711,01	(LANBIDE - R.P.) AUX. ADMTVA. (ROSARIO DE LA FUENTE LLAMAS)_OFICINA TECNICA_PLAN DE EMPLEO 2023. D.A. NÚM. 3926/2023
220230015046	AD	16/11/2023	22023001181	52	2413	16001	4.165,19	3.060,97	(LANBIDE - R.P.) AUX. ADMTVA. (ROSARIO DE LA FUENTE LLAMAS)_OFICINA TECNICA_PLAN DE EMPLEO 2023. D.A. NÚM. 3926/2023
220230015841	AD	30/11/2023	22023001223	51	2316	62305	475,95	475,95	SUSTITUCIÓN DE EQUIPAMIENTO ESTROPEADO Y ACONDICIONAMIENTO AUDIOVISUAL PARA PROYECTO BEHIN ETA BERRIRO PARTE 2 (21%-1D)
220230016155	AD	01/12/2023	22023001180	52	2413	13124	600,00	600,00	(LANBIDE - R.P.) PLAN DE EMPLEO 2023_PROGRAMA ""RED LOCAL DE SALUD"" (ASIER BAIGORRI TAJES). D.A. NÚM. 4213/2013
220230016156	AD	01/12/2023	22023001181	52	2413	16001	230,00	230,00	(LANBIDE - R.P.) PLAN DE EMPLEO 2023_PROGRAMA ""RED LOCAL DE SALUD"" (ASIER BAIGORRI TAJES). D.A. NÚM. 4213/2023
220230016628	AD	11/12/2023	22023001180	52	2413	13124	600,00	600,00	(LANBIDE - R.P.) AUX. VETERINARIO (ENEKO SAUTUA INZA) PROGRAMA ""COLONIAS FELINAS"". PLAN DE EMPLEO 2023. D.A. 4241/2023
220230016629	AD	11/12/2023	22023001181	52	2413	16001	230,00	230,00	(LANBIDE - R.P.) AUX. VETERINARIO (ENEKO SAUTUA INZA) PROGRAMA ""COLONIAS FELINAS"". PLAN DE EMPLEO 2023. D.A. 4241/2023
220230017102	AD	15/12/2023	22023001180	52	2413	13124	5.233,36	5.233,36	(R.P.) ""INFORMACIÓN A LA CIUDADANÍA MEDIANTE REDES SOCIALES Y OTRAS APLICACIÓN"". PLAN LANBIDE 2023. D.A. 4419/2023
220230017103	AD	15/12/2023	22023001181	52	2413	16001	1.675,86	1.675,86	(R.P.) ""INFORMACIÓN A LA CIUDADANÍA MEDIANTE REDES SOCIALES Y OTRAS APLICACIÓN"". PLAN LANBIDE 2023. D.A. 4419/2023
220230018039	AD	27/12/2023	22023001180	52	2413	13124	779,77	779,77	(R.P.) RETRIBUCIONES PLAN DE EMPLEO 2023_LANBIDE - REDUCCIÓN CONSUMO ENERGÉTICO. D.A. NÚM. 4595/2023
220230018040	AD	27/12/2023	22023001181	52	2413	16001	287,09	287,09	(R.P.) SEGURIDAD SOCIAL PLAN DE EMPLEO 2023_LANBIDE -. REDUCCIÓN CONSUMO ENERGÉTICO. D.A. NÚM. 4595/2023
220230018043	AD	27/12/2023	22023001180	52	2413	13124	11.093,15	11.093,15	(R.P.) RETRIBUCIONES PLAN DE EMPLEO 2023_LANBIDE - MEJORA ACCESIBILIDAD INSTALACIONES DEPORTIVAS. D.A. NÚM. 4603/2023
220230018044	AD	27/12/2023	22023001181	52	2413	16001	3.805,79	3.805,79	(R.P.) SEGURIDAD SOCIAL PLAN DE EMPLEO 2023_LANBIDE - MEJORA ACCESIBILIDAD INSTALACIONES DEPORTIVAS. D.A. NÚM. 4603/2023
220230018049	AD	28/12/2023	22023001181	52	2413	16001	524,65	524,65	(R.P.) SEGURIDAD SOCIAL PLAN DE EMPLEO 2023_LANBIDE - DOCUMENTOS POLICIA LOCAL. D.A. NÚM. 4635/2023
220230018050	AD	28/12/2023	22023001180	52	2413	13124	1.639,39	1.639,39	(R.P.) RETRIBUCIONES PLAN DE EMPLEO 2023_LANBIDE - DOCUMENTOS POLICIA LOCAL. D.A. NÚM. 4635/2023
220230018053	AD	28/12/2023	22023001180	52	2413	13124	778,97	778,97	(R.P.) RETRIBUCIONES PLAN DE EMPLEO 2023_LANBIDE - ALMACÉN BRIGADA. D.A. NÚM. 4633/2023
220230018054	AD	28/12/2023	22023001181	52	2413	16001	288,89	288,89	(R.P.) SEGURIDAD SOCIAL PLAN DE EMPLEO 2023_LANBIDE - ALMACÉN BRIGADA. D.A. NÚM. 4633/2023
220230018057	AD	28/12/2023	22023001180	52	2413	13124	11.006,32	8.744,73	(R.P.) RETRIBUCIONES PLAN DE EMPLEO 2023_LANBIDE - CANALIZACIÓN ALUMBRADO PÚBLICO. D.A. NÚM. 4634/2023
220230018058	AD	28/12/2023	22023001181	52	2413	16001	3.590,48	3.590,48	(R.P.) SEGURIDAD SOCIAL PLAN DE EMPLEO 2023_LANBIDE - CANALIZACIÓN ALUMBRADO PÚBLICO. D.A. NÚM. 4634/2023
220230006612	AD	02/06/2023	22022001138	52	2413	13122	20.838,98	2.820,22	RETRIBUCIONES DEL PERSONAL INCLUIDO EN EL PROGRAMA"" FSE PLUS DEL PAIS VASCO 2022"" (LANBIDE). D.A. NÚM. 2223/2023
220230016960	RC	15/12/2023	22023001350	11	2312	22110	28.215,00	28.215,00	(R.T.G.G.) MENAJE DOMESTICO PARA LA VIVIENDA COMUNITARIA Y EL CENTRO DE ATENCIÓN DIURNA PARA PERSONAS MAYORES
220230016961	RC	15/12/2023	22023001351	11	2312	22199	24.090,00	24.090,00	(R.T.G.G.) OTROS SUMINISTROS PARA LA VIVIENDA COMUNITARIA Y EL CENTRO DE ATENCIÓN DIURNA PARA PERSONAS MAYORES
220230015766	RC	29/11/2023	22023001290	25	1530	21001	45.000,00	11.358,75	(R.T.G.G.) REPARACIÓN DE ASFALTADO EN LA CALLE BASKONIA ZUBIA
220230015765	RC	29/11/2023	22023001289	25	1530	22707	125.000,00	103.516,45	(R.T.G.G.) REALIZACIÓN DE INVENTARIO Y ESTUDIO HIDRÁULICO DE LA RED DE SANEAMIENTO EXISTENTE EN LA ZONA DEL KALERO
220230016137	RC	01/12/2023	22023001307	60	9121	22707	10.890,00	121,00	(R.T.G.G.) SERVICIO DE ASISTENCIA TÉCNICA PARA LA ELABORACIÓN DE UN PLAN DE MANDATO
220230016644	RC	11/12/2023	22023001320	93	3411	20201	847,00	847,00	(R.T.G.G.) ALQUILER DE PROTECCIONES PARA EL CESPED DE LOS CAMPO DE FUTBOL MUNICIPALES DE SOLOARTE Y SAN MIGUEL
220230016643	RC	11/12/2023	22023001319	93	3411	22199	1.210,00	1.210,00	(R.T.G.G.) SUMINISTRO E INSTALACION DE BANDERINES, ETC. EN LOS CAMPOS DE FUTBOL MUNICIPALES DE SOLOARTE Y SAN MIGUEL

total 341.848,70

Nº Operación	Fase	Fecha	Referencia	Org.	Prog.	Econ.	Importe	Saldo	Texto Libre
--------------	------	-------	------------	------	-------	-------	---------	-------	-------------

## Créditos correspondientes a gastos dispuestos para los que no se haya podido contraer la obligación (condicionados a justificación)

Nº Operación	Fase	Fecha	Referencia	Org.	Prog.	Econ.	Importe	Saldo	Texto Libre
220219000263	AD	01/01/2023	22023000042	32	9331	16205	27.021,14	22.965,72	AÑO 2023 (01.01.23/28.02.23). PRORROGA DEL CONTRATO DE CORREDURÍA DE SEGUROS PARA SEGUROS DE PERSONAL. D.A. 4375/2021
220230000116	D	17/01/2023	22023000096	32	9331	16205	113.861,74	991,33	AÑO 2023. (LOTE 1) RIESGOS PERSONALES_SEGUROS DEL PERSONAL. D.A. NÚM. 0076/2023
220230005853	AD	25/05/2023	22023000808	25	1530	60102	108.500,00	96,69	(R.T.G.G.) REURBANIZACIÓN DEL INTERIOR DEL GRUPO FEDERICO MAYO (FASE 3) ENTRE LAS C/ B.A. FERRERO Y ANDALUCIA. D.A. 2120
220230006595	AD	02/06/2023	22023000857	51	2316	13114	22.715,34	7.737,61	(R..P.) RETRIBUCIONES PERSONAL II PLAN LOCAL CONTRA LA VIOLENCIA MACHISTA. D.A. NÚM. 2235/2023
220230006596	AD	02/06/2023	22023000858	51	2316	16001	7.335,05	1.903,71	(R..P.) SEGURIDAD SOCIAL PERSONAL II PLAN LOCAL CONTRA LA VIOLENCIA MACHISTA. D.A. NÚM. 2235/2023
220230000304	D	27/01/2023	22023000109	92	3382	20201	35.561,90	35.561,90	AÑO 2023. SUMINISTRO E INSTALACIÓN DE ESCENARIOS PARA DIVERSOS EVENTOS DEL ÁREA DE POLÍTICA CULTURAL. D.A.NÚM. 0149/2023
220230001407	AD	10/03/2023	22023000582	25	4592	20201	15.730,00	270,08	ALQUILER DE MAQUINARIA Y HERRAMIENTA PARA TRABAJOS DE BRIGADA (21% - 1A). D.A. NÚM. 0927/2023
220230011036	AD	08/09/2023	22023001038	92	3382	20201	188,76	188,76	ALQUILER DE CARPA DE 6*4 PARA LAS FIESTAS DE KAREAGA GOIKOA 2023 (21% - PUNTUAL). D.A. NÚM. 3108/2023
220230012111	AD	06/10/2023	22023001110	92	3382	20201	266,99	266,99	ALQUILER DE VEHICULO PARA LA BAJADA EN FIESTAS DE SAN FAUSTO 2023 (21% - PUNTUAL). D.A. NÚM. 3457/2023
220230014681	D	14/11/2023	22023000947	81	3345	20201	48.691,66	48.691,66	2023 GABONETAKO ARGIAK- ILUMINACIÓN NAVIDEÑA.2023. D.A. NÚM. 3873/2023
220230017311	AD	18/12/2023	22023001325	25	4592	20201	2.855,60	422,80	AÑO 2023. INSTALACION DE MODULOS DE VESTUARIO Y DUCHAS PARA LOS PROGRAMAS DEL PLAN DE EMPLEO 2023 (21% - 1A). D.A. 4400
220230017444	AD	20/12/2023	22023001348	81	3345	20201	599,97	299,99	GABONAK 2023_ALQUILER DE 2 REMOLQUES PARA LAS CABALGATAS (OLENTZERO+REYES) (21% - GABONAK ). D.A. NÚM. 4436/2023
220230015681	AD	28/11/2023	22023000983	13	2312	20401	472,00	308,65	2ª AMPLIACIÓN ALQUILER MÁQUINA DE CAFÉ CENTROS DE MAYORES (21% - 4M). D.A. NÚM. 2809/2023
220229000012	AD	01/01/2023	22023000047	25	1611	21001	14.111,63	1.295,31	AÑO 2023. 1ª PRORROGA SERVICIO DE TRABAJOS DE FONTANERÍA (RETÉN) EN APOYO A LA BRIGADA MUNICIPAL DE OBRAS. D.A. 599/2022
220229000074	AD	01/01/2023	22023000070	25	1611	21001	13.800,00	2.399,09	AÑO 2023.(01.01.23/30.09.23) SUMINISTRO DE MATERIAL DE FONTANERIA (ABASTECIMIENTO DE AGUA). D.A. NÚM. 2348/2022
220229000181	AD	01/01/2023	22023000114	25	1611	21001	1.662,00	262,00	AÑO 2023.SEGUIIMIENTO Y CONTROL DE LAS CURVAS DE CAUDAL Y EQUIPOS DE TELEMEDIDA DE LA RED DE DISTRIBUCIÓN DE AGUA POTABLE
220230000020	AD	01/01/2023	22023000023	25	1611	21001	1.924,00	337,46	AÑOS 2022 Y 2023. SUMINISTRO DE MATERIAL DE ALBAÑILERIA (ABASTECIMIENTO DE AGUA). D.A. NÚM. 2545/2021
220230000386	AD	02/02/2023	22023000390	25	1530	21001	12.100,00	8.139,38	SUMINISTRO DE BALDOSA GRANICEM DE PAVITUSA PARA LA REPOSICION Y PAVIMENTACION DE OBRA NUEVA (21% - 1A)
220230000387	AD	02/02/2023	22023000387	25	1530	21001	2.172,55	2.172,55	SERVICIO DE GALVANIZADO DE PIEZAS DE HIERRO DEL TALLER DE HERRERIA PARA MANTENIMIENTO DE MOBILIARIO URBANO (21% - 1A)
220230000394	AD	02/02/2023	22023000388	25	1530	21001	3.146,00	3.146,00	SUMINISTRO DE PALETS DE POLIPROPILENO PARA NUEVA PALETIZACION DE MATERIALES DE LOS ALMACENES MUNICIPALES (21% - 1A)
220230000395	AD	02/02/2023	22023000389	25	1530	21001	2.904,00	2.090,11	MANTENIMIENTO Y REPARACIONES DE PUERTAS DE LOS ALMACENES DE LAPATZA (21% - 1A)
220230000748	AD	15/02/2023	22023000453	25	1530	21001	17.424,00	132,13	SUMINISTRO DE HORMIGON Y MORTERO PARA LA REALIZACION DE OBRAS POR LA BRIGADA MUNICIPAL (21% - 1A)
220230001179	AD	01/03/2023	22023000540	25	1530	21001	192,15	192,15	ADQUISICION DE CANTO RODADO BLANCO PARA MOBILIARIO URBANO (21% - 1S)
220230001600	AD	14/03/2023	22023000468	25	1611	21001	19.756,27	7.640,79	AÑO 2023. (05.06.23/31.12.23) 2ª Y ÚLTIMA PRORROGA SERVICIO DE TRABAJOS DE FONTANERIA (RETEN). D.A. NÚM. 0931/2023
220230001641	AD	14/03/2023	22023000464	25	1530	21001	30.000,00	2.276,28	AÑO 2023 (15.05.23/31.12.23). 1ª PRORROGA CONTRATO DE SUMINISTRO DE MATERIAL ELÉCTRICO PARA LA BRIGADA. D.A. 0960/2023
220230003553	AD	05/04/2023	22023000482	25	1611	21001	4.600,00	806,46	AÑO 2023 (01.10.23/31.12.23) 2ª PRORROGA CONTRATO DE SUMINISTRO DE MATERIAL DE FONTANERIA PARA LA BRIGADA. D.A.1378/2023
220230006649	D	07/06/2023	22023000807	25	1530	21001	63.485,46	4.584,26	(R.T.G.G.) OBRA DE SOSTENIMIENTO CTRA. ACCESO AL BARRIO LUZARRE POR EL POLIGONO ATXUKARRO. D.A. NÚM. 2292/2023
220230009791	AD	28/07/2023	22023000952	25	1530	21001	45.140,63	1.288,45	RETIRADA DE TIERRAS DEL TRASDOS DE MURO DE SOLOARTE D.A. NUM. 2913/2023
220230010634	AD	22/08/2023	22023000114	25	1611	21001	1.000,00	200,00	AÑO 2023. SEGUMIENTO Y CONTROL DE LAS CURVAS DE CAUDAL Y EQUIPOS DE TELEMEDIDA DE LA RED DE AGUAS. RECTIFICACIÓN ERROR
220230011696	AD	28/09/2023	22023001082	25	1530	21001	47.111,51	6.312,23	(RTGG) SOSTENIMIENTO DE TALUDES EN EL CAMINO PEATONAL ENTRE LAS CALLES BIDASOA IBAIA Y JACINTO BENAVENTE. D.A. 3330/2023
220230016745	AD	13/12/2023	22023001290	25	1530	21001	33.641,25	33.641,25	(R.T.G.G.) REPARACIÓN DE ASFALTADO EN LA CALLE BASKONIA ZUBIA (21% - 1M). D.A. NÚM. 4314/2023
220230018888	AD	31/12/2023	22023000473	25	1611	21001	335,12	335,12	AÑO 2023. 1ª PRORROGA CONTRATO DE SUMINISTRO DE MATERIAL DE ALBAÑILERÍA PARA LA BRIGADA MUNICIPAL. D.A. NÚM. 1379/2023
220230000668	AD	13/02/2023	22023000406	25	4591	21101	38.816,40	2.594,16	AÑO 2023 (15.04.23/31.12.23) 1ª PRORROGA Y MODIFICACION CONTRATO MANTENIMIENTO DE CALEFACCIÓN, CLIMATIZACION, ACS Y GAS

Nº Operación	Fase	Fecha	Referencia	Org.	Prog.	Econ.	Importe	Saldo	Texto Libre
22023000673	AD	13/02/2023	22023000411	71	3241	21101	211,75	211,75	REVISIÓN Y RECERTIFICACIÓN DE LINEAS DE VIDA Y PUNTOS DE ANCLAJE EN TEJADO DEL CEIP BIZKOTXALDE HLHI (21% - PUNTUAL)
22023000676	AD	13/02/2023	22023000195	25	4591	21101	16.497,39	1.088,80	AÑO 2023 (02.05.23/31.12.23) 1ª PRORROGA MANTENIMIENTO DE LAS INSTALACIONES DE PROTECCION CONTRA INCENDIOS Y DE INTRUSIÓN
22023000939	AD	21/02/2023	22023000512	25	4591	21101	2.722,50	108,12	SUMINISTRO DE MATERIAL DE CERRAJERIA PARA REPARACIÓN Y/O REPOSICIÓN DE DIVERSAS CERRADURAS EN EDIFICIOS DE SAN MIGUEL
220230006295	AD	30/05/2023	22023000810	25	4591	21101	7.260,00	700,41	(R.T.G.G.) SUSTITUCIÓN DE CRISTALES EN EDIFICIOS Y COLEGIOS PÚBLICOS (21% - 7M). D.A. NÚM. 2161/2023
220230008380	AD	04/07/2023	22023000810	25	4591	21101	2.834,11	317,91	(R.T.G.G.) ADQUISICIÓN DE MATERIAL PARA LA RENOVACIÓN DEL SUELO DE LAS OFICINAS DE LA BRIGADA MUNICIPAL (21% - 1S)
220230014704	AD	14/11/2023	22023000810	25	4591	21101	237,16	237,16	(R.T.G.G.) REPARACIÓN DE LA PUERTA EXTERIOR METÁLICA DEL EDIFICIO DE LA POLICIA LOCAL (21% - 1D). D.A. NÚM. 3913/2023
220230015321	AD	21/11/2023	22023000810	25	4591	21101	1.161,60	1.161,60	(R.T.G.G.) TRABAJOS VERTICALES EN EL SOCIAL ANTZOKIA (21% - 1S). D.A. NÚM. 4031/2023
220230015434	AD	23/11/2023	22023001239	71	3241	21101	1.116,14	1.116,14	VINILOS DE CONTROL SOLAR EN EL CEIP BASOZELAI GAZTELU (21% - 1D). D.A. NÚM. 4074/2023
220230015611	AD	27/11/2023	22023000810	25	4591	21101	2.091,18	2.091,18	(R.T.G.G.) SUSTITUCIÓN DE VENTANA EN EL CIPEB (21% - 1S). D.A. NÚM. 4032/2023
220230016813	AD	13/12/2023	22023000810	25	4591	21101	21.919,33	21.919,33	(R.T.G.G.) SUBSANACIÓN DE DEFECTOS EN LAS INSTALACIONES TÉRMICAS (21% - 3M). D.A. NÚM. 4341/2023
220229000056	AD	01/01/2023	22023000063	25	4592	21201	40.591,49	6.234,30	AÑOS 2023 Y 2024. MANTENIMIENTO Y CONSERVACIÓN DE LAS INSTALACIONES SEMAFÓRICAS DEL MUNICIPIO. D.A. NÚM. 1944/2022
220230000155	AD	18/01/2023	22023000177	25	4592	21201	1.100,00	243,02	MANTENIMIENTO DEL GRUPO ELECTROGENO DEL EDIFICIO DE LA POLICIA MUNICIPAL DE BASAURI (21% - 1A)
220230000276	AD	27/01/2023	22023000287	25	4592	21201	7.260,00	338,90	MANTENIMIENTO Y REPARACIÓN DE LOS DUMPER DE LA MARCA AUSA DE LA BRIGADA MUNICIPAL Y CEMENTERIO (21% - 1A)
220230000278	AD	27/01/2023	22023000288	25	4592	21201	6.050,00	2.516,81	MANTENIMIENTO DE LA GRUA PALFINGER INSTALADA EN EL CAMION DE LA BRIGADA MUNICIPAL (21% - 1A)
220230000282	AD	27/01/2023	22023000291	25	4592	21201	2.299,00	2.299,00	MANTENIMIENTO DE EMISORAS DE COMUNICACIÓN Y ANTENA DE TRANSMISION DE LA BRIGADA MUNICIPAL (21% - 1A)
220230000286	AD	27/01/2023	22023000300	25	4592	21201	1.210,00	895,40	MANTENIMIENTO DE PUENTE GRUA DE 2TN MARCA JASO (21% - 1A)
220230000296	AD	27/01/2023	22023000294	25	4592	21201	1.452,00	316,31	MANTENIMIENTO, REPOSICIONES Y/O AFILIADOS DE LOS ELEMENTOS DE CORTE DE LA MAQUINARIA DEL TALLER DE CARPINTERIA (21%-1A)
220230000298	AD	27/01/2023	22023000295	25	4592	21201	968,00	968,00	MANTENIMIENTO DEL COMPRESOR NEUMATICO ATLAS COPCO XAS67 DE LA BRIGADA (21% - 1A)
220230000299	AD	27/01/2023	22023000296	25	4592	21201	3.581,60	558,71	REPARACION DE AVERIAS DE TIPO ELECTRICO DE DIVERSA MAQUINA-HERRAMIENTA DE LA BRIGADA MUNICIPAL Y CEMENTERIO (21% - 1A)
220230001246	AD	03/03/2023	22023000451	61	1325	21201	3.590,00	1.294,62	REPARACION Y MANTENIMIENTO DISPOSITIVOS ELECTRONICOS SEÑALIZACION Y COMUNICACIONES VEHICULOS POLICIA LOCAL (21% - 1A)
220230001641	AD	14/03/2023	22023000465	25	4592	21201	52.800,00	1.789,58	AÑO 2023 (15.05.23/31.12.23). 1ª PRORROGA CONTRATO DE SUMINISTRO DE MATERIAL ELÉCTRICO PARA LA BRIGADA. D.A. 0960/2023
220230004010	AD	18/04/2023	22023000665	25	4592	21201	600,00	356,18	MANTENIMIENTO Y CORRECTIVO DE MAQUINA PLEGADORA DE RECAUDACION. (21% - 9 MESES)
220230005099	AD	12/05/2023	22023000745	25	4592	21201	1.500,00	185,82	INSPECCION, PUESTA A PUNTO Y MANTENIMIENTO DE MAQUINARIA EN EL BAR DEL PARQUE IRUARETXETA.(21% -1D). D.A. NÚM. 1843/2023
220230015417	AD	23/11/2023	22023001240	25	4592	21201	13.915,00	13.915,00	REPARACION DEL ASCENSOR DEL COLEGIO SOLOARTE (21% - 2S). D.A. NÚM. 4049/2023
220230015616	AD	27/11/2023	22023001248	25	4592	21201	400,00	344,19	MANTENIMIENTO, REVISIÓN Y REPARACIÓN DE LAS PUERTAS AUTOMATICAS DE LAS DEPENDENCIAS DE LA BRIGADA MUNICIPAL (21%-1A)
220229000097	AD	01/01/2023	22023000079	25	4592	21301	83.200,00	27.810,40	AÑOS 2023 Y 2024. MANTENIMIENTO MECÁNICO, ELÉCTRICO, CHAPA Y PINTURA DE LOS VEHÍCULOS MUNICIPALES. D.A. NÚM. 2686/2022
220230000300	AD	27/01/2023	22023000303	25	4592	21301	4.356,00	2.062,69	MANTENIMIENTO DE LOS CAMIONES MARCA IVECO EXISTENTES EN LA BRIGADA MUNICIPAL (21% - 1A)
220230000937	AD	21/02/2023	22023000510	25	4592	21301	8.833,00	218,80	MANTENIMIENTO Y/O SUSTITUCION DE LOS NEUMATICOS DE LOS VEHICULOS DEL PARQUE MOVIL DE LA BRIGADA Y CEMENTERIO (21% - 1A)
220229000195	AD	01/01/2023	22023000122	62	4911	21501	14.504,52	5.066,52	AÑO 2023. MANTENIMIENTO DE LAS APLICACIONES GTWIN (SISTEMAS DE SEGURIDAD PERIMETRAL ""IRONPORT"" Y ""FIREWALL""). D.A. 3909
220230008381	AD	04/07/2023	22023000922	62	4911	21501	2.081,90	1.748,81	AÑO 2023 (01.11.23/31.12.23)1ª PRORROGA MANTENIMIENTO GENÉRICO DE LA CARTOGRAFÍA ESCALA E 1:500 DE BASAURI. D.A. 2641/23
220230010395	AD	10/08/2023	22023000821	62	4911	21501	25.469,67	414,63	MANTENIMIENTO DEL SISTEMA DE INFORMACIÓN DE GESTIÓN CATASTRAL (D.A. NUM. 2986/2023)
220230014674	AD	13/11/2023	22023001140	62	4911	21501	5.566,00	5.566,00	SERVICIO DE LICENCIAS ""IRONPORT"" (21% - 1A). D.A. NÚM. 3796/2023
220230015419	AD	23/11/2023	22023001232	62	4911	21501	2.737,99	2.737,99	SERVICIO DE MANTENIMIENTO DE LAS CAMARAS DE VIDEOVIGILANCIA (21% - 2S). D.A. NÚM. 4052/2023
220230016811	AD	13/12/2023	22023001310	62	4911	21501	3.509,00	3.509,00	MANTENIMIENTO ""TRENDMICRO"" SISTEMA ANTIVIRUS (21% - 2S). D.A. NÚM. 4280/2023
220230000246	AD	26/01/2023	22023000205	25	4592	22001	6.000,00	388,98	SUMINISTRO DE PAPEL SIN IMPRESIÓN (EN BLANCO) PARA USO EN FOTOCOPIADORAS, IMPRESORAS, ETC. (21% - 1A)
220230000263	AD	27/01/2023	22023000277	25	4592	22001	1.900,00	1.023,78	TRABAJOS DE COPISTERIA Y ENCUADERNACIÓN (21% - 1A)
220230000358	AD	01/02/2023	22023000369	25	4592	22001	5.000,00	919,39	SUMINISTRO DE MATERIAL DE ESCRITORIO (21% - 1A)
220230015291	AD	21/11/2023	22023001234	25	4592	22001	2.800,00	687,34	SUMINISTRO DE PAPEL (21% - 1M). D.A. NÚM. 4020/2023

Nº Operación	Fase	Fecha	Referencia	Org.	Prog.	Econ.	Importe	Saldo	Texto Libre
220230015544	AD	27/11/2023	22023001237	62	4911	22003	1.864,44	1.864,44	CINTAS LTO-6 PARA COPIAS DE SEGURIDAD (21% - 2S). D.A. NÚM. 4054/2023
220230001177	AD	01/03/2023	22023000538	25	4592	22101	12.100,00	6.171,00	ELABORACIÓN DE PROYECTOS Y CERTIFICADOS DE INSTALACION PARA FORMALIZACION DE CONTRATOS DE ENERGIA ELECTRICA (21%-1A)
220230013791	AD	07/11/2023	22023001173	25	4592	22101	300,00	300,00	TRANSPORTE POR RED DE LA ENERGIA GENERADDA EN LAS INSTALACIONES FOTOVOLTAICAS (21% - 1M), D.A. NÚM. 3825/2023
220230000184	AD	20/01/2023	22023000191	25	1611	22102	1.200.000,00	7.512,14	EJERCICIO 2023. TASA ABASTECIMIENTO DE AGUA POR SUMINISTRO DE AGUA EN RED PRIMARIA. INFORME DE FECHA 17/01/2023
220230000185	AD	20/01/2023	22023000192	25	1611	22102	45.000,00	6.497,29	EJERCICIO 2023. TASA ABASTECIMIENTO DE AGUA POR SUMINISTRO DE AGUA EN RED SECUNDARIA. INFORME DE FECHA 17/01/2023
220219000241	AD	01/01/2023	22023000040	25	4592	22103	394.564,16	103.060,09	AÑO 2023. SUMINISTRO DE GAS NATURAL EN LAS INSTALACIONES DEL AYUNTAMIENTO D.A. NÚM. 3939/2021
220229000040	AD	01/01/2023	22023000054	25	4592	22103	24.160,80	377,80	AÑOS 2023 Y 2024 (01.01.24/30.06.24). SUMINISTRO DE GAS PROPANO DESTINADO A LA SEDE DE LA POLICÍA LOCAL. D.A. 1422/2022
220230004235	AD	26/04/2023	22023000475	25	4592	22104	8.066,67	5.951,59	AÑO 2023 (01.08.23/31.12.23). 1ª PRORROGA SUMINISTRO DE GASOLEO DE CALEFACCIÓN C A LOS CENTROS MUNICIPALES.D.A.1558/2023
220230000301	AD	27/01/2023	22023000304	25	4593	22105	2.299,00	829,45	SUMINISTRO DE GAFAS DE SEGURIDAD GRADUADAS PARA EL PERSONAL DE BRIGADA (21% - 1A)
220230004322	AD	26/04/2023	22023000678	61	1325	22105	12.051,60	604,15	SUMINISTRO DE VESTUARIO PARA LA POLICIA LOCAL (POLOS, PANTALONES, ...)
220230004335	AD	28/04/2023	22023000681	61	1325	22105	5.860,00	772,75	SUMINISTRO DE CALZADO PARA LA POLICIA LOCAL (21% - 1D). D.A. NÚM. 1636/2023
220230005144	AD	12/05/2023	22023000741	61	1325	22105	3.100,00	655,53	SUMINISTRO VESTUARIO POLICIA LOCAL (21% - 1D). D.A. NÚM. 1846/2023
220230000164	AD	19/01/2023	22023000166	61	1325	22199	399,30	199,65	SUMINISTRO DE 100 UNIDADES DE LLAVEROS (21% - 1D)
220230000187	AD	20/01/2023	22023000156	61	1325	22199	185,76	185,76	SUMINISTRO DE TRES PAQUETES DE DIEZ UNIDADES DE LLAVES DE ACCESO (21% - 1D)
220230000236	AD	24/01/2023	22023000176	61	1325	22199	3.226,95	1.224,96	SUMINISTRO DE ACCESORIOS PARA EMISORAS (21% - 1D)
220229000095	AD	01/01/2023	22023000078	25	4592	22201	101.226,79	302,71	AÑO 2023. SERVICIO DE TELECOMUNICACIONES DEL AYUNTAMIENTO DE BASAURI. D.A. NÚM. 2700/2022
220230009818	D	01/08/2023	22023000786	25	4592	22201	69.986,40	9.207,55	AÑO 2023. SERVICIO DE TELECOMUNICACIONES INTEGRAL. D.A. NÚM. 2834/2023
220229000005	AD	01/01/2023	22023000045	63	9202	22202	39.200,00	5.308,85	AÑO 2023 (01.01.23/30.04.23) 2ª PRORROGA DEL CONTRATO DE SERVICIOS POSTALES. D.A. NÚM. 117/2022
220230004332	AD	27/04/2023	22023000420	63	9202	22202	49.000,00	14.729,11	AÑO 2023 (01.05.23/30.09.23) CONTINUIDAD DE LA PRESTACIÓN DE SERVICIOS POSTALES. D.A. NÚM. 1654/2023
220230005348	D	16/05/2023	22023000420	63	9202	22202	44.062,30	17.442,69	AÑO 2023 (01.05.23/31.12.23). GESTIÓN DE LOS SERVICIOS POSTALES EN EL AYUNTAMIENTO DE BASAURI. D.A. NÚM. 1952/2023
220219000262	AD	01/01/2023	22023000041	32	9331	22401	11.747,70	11.747,70	AÑO 2023 (01.01.23/28.02.23). PRORROGA DEL CONTRATO DE CORREDURÍA DE SEGUROS PARA SEGUROS PATRIMONIALES. D.A. 4375/2021
220230000134	D	18/01/2023	22023000098	32	9331	22401	13.903,43	292,55	AÑO 2023. (LOTE 3) SEGUROS DE FLOTA DE VEHÍCULOS. D.A. NÚM. 0098/2023
220229000069	AD	01/01/2023	22023000066	60	9121	22603	72.245,00	5.419,32	AÑOS 2023 Y 2024 (ENERO-AGOSTO). SERVICIO DE AGENCIA DE MEDIOS. LOTE 1 (PRENSA, SUPLEMENTOS Y REVISTAS). D.A. 2327/2022
220229000070	AD	01/01/2023	22023000067	60	9121	22603	54.200,00	1.891,14	AÑOS 2023 Y 2024 (ENERO - AGOSTO). SERVICIO DE AGENCIAS DE MEDIOS. LOTE 2 (OTROS SOPORTES). D.A. NÚM. 2313/2022
220230000581	AD	10/02/2023	22023000378	63	9202	22603	10.000,00	3.165,92	AÑO 2023. SERVICIO DE MAQUETACIÓN E INSERCIÓN DE ANUNCIOS OFICIALES EN PERIÓDICOS DE BIZKAIA DURANTE EL AÑO (21% - 1A)
220230001383	AD	08/03/2023	22023000535	51	2316	22605	1.485,60	1.485,60	LABORATEGI ZITALA"" IKASTAROA/ CURSO ""LABORATORIO CANALLA"" (EXENTO -3M). D.A. NÚM. 0864/2023
220230004993	AD	10/05/2023	22023000573	51	2316	22605	242,00	242,00	TOXIKORIK EZ, ESKERRIK ASKO / TOXICOS NO GRACIAS (21% - 1D). D.A. NÚM. 0936/2023
220230005146	AD	15/05/2023	22023000720	51	2316	22605	236,00	236,00	EUSKAL IDAZLEAK GAZTELANIARA ITZULITA: LITERATURA SOLASALDIA / ESCRITORAS EUSKALDUNES TRADUCIDAS AL CASTELLANO: COLOQUIO
220230015862	AD	30/11/2023	22023001147	13	2312	22606	298,87	141,87	MATERIAL DE TRABAJO PARA GRUPOS DE DINAMIZACIÓN CON PERSONAS MAYORES EN CENTROS DE TERCERA EDAD (21% - 4M) D.A. 3994/23
220230016976	AD	14/12/2023	22023001314	13	2312	22606	1.391,50	160,90	MATERIAL PARA DINAMIZACIÓN Y ESTIMULACION COGNITIVA EN LOS 5 CENTROS DE MAYORES (21% - 1M). D.A. NÚM. 4342/2023
220229000140	AD	01/01/2023	22023000104	72	3112	22609	8.159,00	7.077,24	AÑO 2023. PROGRAMA ""PROMOCION DE LA SALUD Y PREVENCIÓN UNIVERSAL Y SELECTIVA DE ADICCIONES EN CENTROS EDUCATIVOS""
220229000211	AD	01/01/2023	22023000131	12	2319	22609	14.229,60	3.533,20	AÑO 2023. SERVICIO DE ASESORAMIENTO JURIDICO SOCIAL EN MATERIA DE EXTRANJERÍA (21% - 1A)
220230000161	AD	19/01/2023	22023000153	72	3111	22609	1.666,86	496,85	REPARTO A DOMICILIO DE SACOS DE PIENSO PARA GATOS A LOS/LAS VOLUNTARIOS/AS DE LAS COLONIAS (21% - 1A)
220230000932	AD	21/02/2023	22023000506	12	2319	22609	1.393,92	333,96	CARTELERÍA PARA LA ESTRATEGIA ANTIRUMORES BASAURI (21% - 1A)
220230012883	AD	24/10/2023	22023001134	72	3112	22609	910,65	122,46	OCTUBRE, NOVIEMBRE Y DICIEMBRE 2023. SERVICIO DE ACOMODACION EN LAS SESIONES DE ZINE ESKOLA (21% - 3M). D.A. 3693/2023
220230013786	AD	07/11/2023	22023001157	91	3341	22609	3.356,44	678,94	AÑO 2023 (NOVIEMBRE-DICIEMBRE) CURSO 2023-2024. PROGRAMA DE FORMACION MUSICAL (0% - CURSO 2023-2024). D.A. NÚM. 3789/23
220230016749	AD	13/12/2023	22023001283	72	3112	22609	1.200,00	543,00	TALLERES Y CHARLAS EN RELACIÓN A REDES SOCIALES, INTERNET Y MÓVILES DIRIGIDOS A MENORES Y FAMILIAS (EXENTO - 1M)
220230004664	AD	03/05/2023	22023000714	63	9202	22611	4.500,00	1.145,88	ELABORACIÓN Y SUMINISTRO DE PAPELETAS ELECTORALES PARA LAS ELECCIONES LOCALES DE 28/05/2023 (21% - 1M). D.A. 1693/2023

Nº Operación	Fase	Fecha	Referencia	Org.	Prog.	Econ.	Importe	Saldo	Texto Libre
220230011246	D	15/09/2023	22023000375	21	1511	22615	343,48	343,48	GASTOS NOTARIALES Y REGISTRALES RELATIVOS AL INMUEBLE UBICADO EN SAN FAUSTO Nº 1. D.A. NÚM. 3186/2023
220230016146	AD	01/12/2023	22023001259	32	9331	22615	124,21	124,21	GASTOS DE REGISTRO DE LA FINCA SITUADA EN Bº DE KAREAGA Y AZBARREN FRENTE A LA AVDA. CERVANTES, 45 (5.514 M2). D.A. 4188
220230000188	AD	20/01/2023	22023000155	23	1723	22617	1.016,40	474,63	REPARTO DE BOLSAS COMPOSTABLES A GRANDES GENERADORES (21% - HASTA 31/12/2023)
220230015840	AD	30/11/2023	22023001207	51	2316	22622	112,62	112,62	2023-2024 BERRIPAPERA ORRIALDE EXTRAK / PÁGINAS EXTRAS BERRIPAPERA 2023-2024 (21% - 1D). D.A. NÚM. 4072/2023
220230000012	AD	01/01/2023	22023000015	64	9204	22623	9.056,42	3.696,82	AÑOS 2022 Y 2023 (01.01.23/31.05.23) SERVICIO PREVENCIÓN RIESGOS LABORALES (LOTE 1). D.A. NÚM. 2033/2021
220230000966	AD	23/02/2023	22023000416	64	9204	22623	1.715,17	980,11	AÑO 2023 (01.06.23/31.12.23) 1ª PRORROGA SERVICIO DE PREVENCIÓN DE RIESGOS LABORALES AJENO.-LOTE 2. D.A. NÚM. 0715/2023
220229000088	AD	01/01/2023	22023000074	42	9241	22640	8.621,25	4.846,05	AÑO 2023 (01.01.23/30.09.23). 1ª Y ÚLTIMA PRORROGA SERVICIO DE GRABACIONES DE SESIONES PLENARIAS Y OTROS.D.A. 2546/2022
220229000126	AD	01/01/2023	22023000093	92	3382	22698	618,84	104,76	AÑO 2023. GASTOS COBERTURA SANITARIA PARA EVENTOS ORGANIZADOS POR EL AREA DE PPO LITICA CULTURAL (21% - 9M)
220230000077	AD	13/01/2023	22023000157	92	3382	22698	1.500,00	1.200,02	ALQUILER DE VEHICULOS PARA DESFILES_ACTOS FESTIVOS 2023 (21% - 1A)
220230000162	AD	19/01/2023	22023000160	61	1325	22698	188,32	188,32	REPARACION DEL SAI (21% - 1D)
220230000420	AD	06/02/2023	22023000382	61	1325	22698	1.552,74	312,31	REPARACIÓN DEL SAI DE LA POLICIA LOCAL DE BASAURI (21% - 1D)
220230001245	AD	03/03/2023	22023000448	61	1325	22698	400,00	277,30	SERVICIO LAVANDERIA VESTUARIO POLICIA LOCAL (21% - 1A). D.A. NÚM. 0596/2023
220230007207	AD	14/06/2023	22023000886	81	3345	22698	335,69	335,69	ALQUILER DE UNA CARPA PARA LA CELEBRACIÓN DE LOS BAILABLES EN LA PLAZA ARIZGOITI (21% - PUNTUAL) D.A. NÚM. 2407/2023
220230010842	AD	25/08/2023	22023001027	61	1325	22698	968,00	328,00	LAVADO DE VEHICULOS DE LA POLICIA LOCAL (21% - 4M). D.A. NÚM. 3029/2023
220230011498	AD	26/09/2023	22023000828	93	3411	22698	4.000,00	4.000,00	(R.T.G.G.) BASAURI CIUDAD EUROPEA DEL DEPORTE: ORGANIZACIÓN DE UNA EXHIBICIÓN DE PELOTA VASCA (EXENTO - PUNTUAL)
220230011897	AD	02/10/2023	22023001059	61	1325	22698	193,60	193,60	LAVADO DE VEHÍCULOS DE LA POLICIA LOCAL (21% - 1D). D.A. NÚM. 3276/2023
220230018067	AD	29/12/2023	22023001368	81	3345	22698	100,00	100,00	GABONAK 2023. SEGURO DE ACCIDENTES PARA LA COBERTURA DE LOS PARTICIPANTES EN LAS CARROZAS DURANTE EL DESFILE DE NAVIDAD
220230015670	D	28/11/2023	22023000684	25	4591	22701	20.803,08	20.803,08	AÑO 2023. SERVICIO DE LIMPIEZA DE EDIFICIOS DEL AYUNTAMIENTO DE BASAURI (LOTE 1). ACUERDO DE PLENO DE FECHA 26/10/2023
220230015673	D	28/11/2023	22023000684	25	4591	22701	100.401,74	14.479,34	AÑO 2023. SERVICIO DE LIMPIEZA DE EDIFICIOS DEL AYUNTAMIENTO DE BASAURI (LOTE 2). ACUERDO DE PLENO DE FECHA 26/10/2023
220229000008	AD	01/01/2023	22023000046	82	3351	22704	14.463,26	3.046,12	2023 EKITALDIA. ""EUSKARAREN MOTIBAZIO ETA AKTIBAZIOA"" PROGRAMA GARATZEKO ZERBITZUA. D.A. NÚM. 389/2022
220229000038	AD	01/01/2023	22023000053	82	3351	22704	30.714,67	725,29	2023.URTEA ""BERTSOGINTZA ETA AHOZKOTASUNA"" PROGRAMA GARATZEKO ZERBITZU KONTRATUAREN 1 LUZAPENA. D.A. NÚM. 1294/2022
220229000133	AD	01/01/2023	22023000100	82	3351	22704	7.500,00	2.758,40	AÑO 2023. GESTIÓN DEL PROGRAMA ""EUSKARAZ FAMILIAN ETA ESKOLAZ KANPO, EUSKARAZ BIZI"" (21% - HASTA 30/06/23)
220229000214	AD	01/01/2023	22023000134	82	3351	22704	4.720,00	820,00	AÑO 2023. PROYECTO PARA EL FOMENTO DEL USO DEL EUSKERA Y LA LECTURA EN LA FAMILIA:CLUBES DE LECTURA (21%-HASTA 31/05/23)
220230000302	AD	27/01/2023	22023000361	92	3382	22704	4.840,00	302,50	KARNABAS 2023_ELABORACIÓN Y DECORACIÓN DE 4 CARROZAS. PARA EL DESFILE (21% - 3S)
220230000667	AD	13/02/2023	22023000278	82	3351	22704	920,00	300,00	NAHI DUDALAKO"" KANPAINA_EUSKARAZKO IKASKETAK SUSTATZEKO HITZALDIA COLEGIO BASAURIN (%0 - 4 HILABETE)
220230004233	AD	26/04/2023	22023000647	82	3351	22704	11.880,00	8.996,88	2023-2024 IKASTURTEA. BASAURIKO IKASTETXEETAN EUSKARAREN MOTIBAZIO ETA AKTIBAZIO PROGRAMAREN 1. LUZAPENA. D.A. 1520/2023
220230005525	AD	22/05/2023	22023000759	82	3351	22704	321,86	321,86	EUSKAL ASTEA: MINTZODROMORAKO TARIMA JARTZEA ETA KENTZEA. (%21 - PUNTUALA)
220230006658	AD	08/06/2023	22023000868	92	3382	22704	1.815,00	1.815,00	BIDEBIETAKO JAIK OSPAATZEKO ESZENATOKIA (%21 - PUNTUALA). D.A. NÚM. 2285/2023
220230007881	AD	22/06/2023	22023000917	82	3351	22704	655,50	655,50	EUTSI KIROLARI, GOGOR EUSKARARI"" TXAPELKETARAKO ANBULANTZIA ZERBITZUA (GABE - PUNTUALA). D.A. NÚM. 2502/2023
220230008384	AD	04/07/2023	22023000933	52	2412	22704	1.430,00	1.430,00	GESTIÓN DE LAS ACTIVIDADES DE AGENDA 2030 (EXENTO - CURSO ESCOLAR). D.A. NÚM. 2616/2023
220230008543	AD	06/07/2023	22023000942	93	3411	22704	368,69	368,69	CUBREZANJAS PARA EVENTO DEPORTIVO FEDERADO TORNEO BASAURI (21% - 4D). D.A. NÚM. 2681/2023
220230010628	AD	22/08/2023	22023000973	82	3351	22704	5.500,00	1.095,00	AÑO 2023. DESARROLLO DEL PROGRAMA EN EUSKERA ""ESKOLAN, ETXEAN ETA KALEAN EUSKARA BIDELAGUN"" (0% - 1A). D.A. 3009/2023
220230010629	AD	22/08/2023	22023000994	82	3351	22704	4.500,00	910,00	AÑO 2023. GESTIÓN DEL PROGRAMA ""KIROLA OINARRITIK EUSKARAZ, EUSKARAZ BIZI"" (0% - OCT. 2023/JUNIO 2024). D.A. 3010/2023
220230011214	AD	14/09/2023	22023001053	81	3345	22704	10.675,83	2.248,18	ILUMINACION, SONIDO, PANTALLA Y BASTIDOR PARA EL DANTZA AGERKETA 2023 (21% - 3D). D.A. NÚM. 3168/2023
220230011476	AD	25/09/2023	22023001065	81	3345	22704	900,00	443,29	SERVICIO DE ACOMODACIÓN EN EL SOCIAL ANTZOKIA EXHIBICIÓN DANTZA AGERKETA 2023 LOS DÍAS 16 Y 17 DE SEPTIEMBRE (21% - 2D)
220230011943	D	03/10/2023	22023000951	82	3351	22704	171,00	171,00	2023 URTEA. BASAURIKO IKASTETXEETAN ""BERTSOGINTZA ETA AHOZKOTASUNA "" PROGRAMA. D.A. NÚM. 3374/2023
220230011943	D	03/10/2023	22023000999	82	3351	22704	18.243,00	5.959,68	2023 URTEA. BASAURIKO IKASTETXEETAN ""BERTSOGINTZA ETA AHOZKOTASUNA "" PROGRAMA. D.A. NÚM. 3374/2023
220230013742	AD	02/11/2023	22023001150	82	3351	22704	617,10	617,10	BERBALAGUN PROGRAMA: SOLOBARRIA KARPAN ESZENATOKIA MINTZODROMORAKO (%21 - EGUN BAT). D.A. NÚM. 3762/2023

Nº Operación	Fase	Fecha	Referencia	Org.	Prog.	Econ.	Importe	Saldo	Texto Libre
220230015615	AD	27/11/2023	22023001167	81	3345	22704	6.268,00	6.268,00	CURSOS OCIOBIDE DEUSTO_2023/2024_1º SEMESTRE (EXENTO - 3M). D.A. NÚM. 4093/2023
220230015625	AD	27/11/2023	22023001261	82	3351	22704	2.718,00	1.018,00	EUSKARA EGUNA: DINAMIZATZAILEAK ETA BI AURKEZLE PLAYBACK LEHIAKETARAKO (%21/GABE - PUNTUALA). D.A. NÚM. 4113/2023
220230016138	AD	01/12/2023	22023001270	82	3351	22704	296,40	296,40	EUSKARA EGUNA: MIHILUZE SARIAK (MAHAJ JOLASAK ETA OPARI-TXARTELAK) (%21 - PUNTUALA). D.A. NÚM. 4191/2023
220230016141	AD	01/12/2023	22023001271	82	3351	22704	217,80	217,80	EUSKARA EGUNA: KARTELAK ETA ESKUORRIAK INPRIMATU (%21 - PUNTUALA). D.A. NÚM. 4192/2023
220230016152	AD	01/12/2023	22023001177	82	3351	22704	2.160,00	2.160,00	2023-2024 IKASTURTEA. BASAURIKO IKASTETXEETAN EUSKARAREN MOTIBAZIO ETA AKTIBAZIO PROGRAMAREN 1. LUZAPENA. D.A. 4214/2023
220230016623	AD	11/12/2023	22023001211	82	3351	22704	446,33	446,33	NAHI DUDALAKO"" KANPAINA_EUSKARAZKO IKASKETAK SUSTATZEKO TRIPTIKOAK (%21 - 3 HILABETE). D.A. NÚM. 3928/2023
220230016624	AD	11/12/2023	22023001287	82	3351	22704	1.689,77	1.689,77	EUSKARA EGUNA: ESZENATOKIA SOLOBARRIA KARPAN (%21 - 2 EGUN). D.A. NÚM. 4226/2023
220230016630	AD	11/12/2023	22023001301	81	3345	22704	5.766,75	1.705,55	GABONALDIA: ACTIVIDADES DIRIGIDAS A NIÑAS Y NIÑOS DE 7 A 11 AÑOS DURANTE LAS VACACIONES NAVIDEÑAS (10% - 15D). D.A. 4258
220230016638	AD	11/12/2023	22023001309	82	3351	22704	229,90	229,90	EUSKARAREN EGUNA ""EUSKARAZ BIZI GURA DOT"" PANKARTA BAT EROSTEA. (%21 - EGUN BAT). D.A. NÚM. 4252/2023
220230017430	AD	20/12/2023	22023001321	82	3351	22704	720,00	720,00	NAHI DUDALAKO"" KANPAINA_SAN JOSE IKASTETXEAN EUSKARAZKO IKASKETAK SUSTATZEKO HITZALDIAK (%0 - 4 HILABETE). D.A. 4393/23
220230017431	AD	20/12/2023	22023001331	82	3351	22704	266,20	266,20	NAHI DUDALAKO"" KANPAINA_URIBARRIN EUSKARAZKO IKASKETAK SUSTATZEKO HITZALDIA (%21 - 4 HILABETE). D.A. NÚM. 4394/2023
220230017432	AD	20/12/2023	22023001330	82	3351	22704	2.250,00	2.250,00	NAHI DUDALAKO"" KANPAINA_EUSKARAZKO IKASKETAK SUSTATZEKO HITZALDIAK (%0 - 4 HILABETE). D.A. NÚM. 4395/2023
220230017440	AD	20/12/2023	22023001332	82	3351	22704	260,36	260,36	BEHARSAREA. EUS"" EN WEBGUNEAREN HOBEKUNTZAK (%21 - URTE BAT). D.A. NÚM. 4452/2023
220230018046	AD	27/12/2023	22023001327	82	3351	22704	181,50	181,50	PANKARTA BATEN DISEINUA ETA IMPRESIOA (%21 - PUNTUALA). D.A. NÚM. 4380/2023
220230018260	AD	31/12/2023	22023001365	82	3351	22704	125,00	125,00	PLAYBACK LEHIAKETAREN SARIAK (%21 - PUNTUALA). D.A. NÚM. 4662/23 Y 4610/2023
220230018261	AD	31/12/2023	22023001365	82	3351	22704	154,00	98,00	PLAYBACK LEHIAKETAREN SARIAK (%10 - PUNTUALA). D.A. NÚM. 4656/2023 Y 4610/2023
220230018262	AD	31/12/2023	22023001365	82	3351	22704	152,00	106,00	PLAYBACK LEHIAKETAREN SARIAK (GABE - PUNTUALA). D.A. NÚM. 4657/2023 Y 4610/2023
220230000703	AD	14/02/2023	22023000454	23	1722	22705	2.629,94	2.235,43	SERVICIO DE ANALISIS DE HIDROCARBUROS EN LA RED MUNICIPAL DE SANEAMIENTOS (21% - HASTA 31/12/2023)
220230000078	AD	13/01/2023	22023000152	23	1722	22707	8.748,30	1.270,50	DIRECCIÓN DE OBRA Y COORDINACIÓN DE SEGURIDAD Y SALUD DE LA OBRA DE REHABILITACIÓN ENERGÉTICA DEL EDIFICIO DE LA BRIGADA
220230000079	AD	13/01/2023	22023000165	21	1511	22707	16.819,00	5.045,70	REDACCIÓN DE DOCUMENTO URBANÍSTICO PARA MODIFICACIÓN PUNTUAL DE PGOU EN LA ACTUACIÓN INTEGRADA AI-01 (21% - 1A)
220230000382	AD	02/02/2023	22023000365	25	1530	22707	6.000,00	1.644,00	COORDINACION DE SEGURIDAD Y SALUD DE LA OBRA DE UN ASCENSOR ENTRE LAS CALLES FORUAK Y KAREAGA GOIKOA (21% - 1A)
220230001403	AD	10/03/2023	22023000373	31	9321	22707	7.000,00	100,98	EJERCICIO 2023. SUSCRIPCIÓN DE ACCESO A LA BASE DE DATOS DE INFORMACIÓN ECONÓMICA Y MERCANTIL ""INFORMA"" (21% - 1A)
220230001404	AD	10/03/2023	22023000585	23	1722	22707	2.881,60	2.881,60	ELABORACION Y TRADUCCION DE DOCUMENTO FINAL AGENDA 2030 (21% - 1A). D.A. NÚM. 0975/2023
220230006288	D	30/05/2023	22023000629	42	9241	22707	22.112,75	22.112,75	AÑO 2023. SERVICIO PARA LA DINAMIZACIÓN DE LOS PRESUPUESTOS PARTICIPATIVOS EN EL AYTO. DE BASAURI. D.A. NÚM. 2134/2023
220230006930	AD	12/06/2023	22023000876	31	9321	22707	2.965,00	645,87	DIGITALIZACIÓN DE LOS EXPEDIENTES CATASTRALES Y DEL IIVTNU DEL AÑO 2022 ( - 3M) D.A. NÚM. 2362/2023
220230007806	D	22/06/2023	22023000267	25	1530	22707	57.596,00	55.055,00	REDACCION DEL PROYECTO CONSTRUCTIVO PARA EL REFUERZO DE MURO DE SOLOARTE ENTRE EL MERCABILBAO Y C.DE FUTBOL. D.A.2496/23
220230011199	AD	12/09/2023	22023001054	23	1722	22707	484,00	484,00	ELABORACIÓN DE CERTIFICADO DE EFICIENCIA ENERGÉTICA DEL EDIFICIO DE LA BRIGADA MUNICIPAL DE OBRAS (21% - HASTA 30/11.23)
220230015614	AD	27/11/2023	22023001249	23	1722	22707	8.228,00	8.228,00	ELABORACIÓN DE LA REDACCIÓN DEL PLAN DE ACCIÓN DE RUIDO (21% - 3M). D.A. NÚM. 4092/2023
220230016633	AD	11/12/2023	22023001277	63	9203	22707	8.349,00	8.349,00	(R.T.G.G.) SERVICIOS DE FORMACIÓN PARA LA IMPLEMENTACIÓN DEL PLAN ANTIFRAUDE (21% - 1A). D.A. NÚM. 4263/2023
220230017320	AD	18/12/2023	22023001307	60	9121	22707	10.769,00	10.769,00	(R.T.G.G.) SERVICIO DE ASISTENCIA TÉCNICA PARA LA ELABORACIÓN DE UN PLAN DE MANDATO (21% - 1M). D.A. NÚM. 4399/2023
220230018035	AD	27/12/2023	22023001289	25	1530	22707	3.630,00	3.630,00	(R.T.G.G.) TRABAJOS PARA EL PASO DE CÁMARA PARA INSPECCIÓN DE LA RED DE SANEAMIENTO DE LA ZONA BAJA DEL Bº DE EL KALERO
220230018032	AD	27/12/2023	22023001231	82	3351	22707	7.408,50	7.408,50	2023 URTEA. EUSKARA SUSTATZEKO EKINTZA PLANA EBALUATZEKO IDAZKARITZA TEKNIKOA ETA DINAMIZAZIO LANAK (%21 - 7H).4598/2023
220230018059	AD	28/12/2023	22023001289	25	1530	22707	17.853,55	17.853,55	(R.T.G.G.) ESTUDIO HIDRÁULICO DEL SISTEMA DE SANEAMIENTO Y DRENAJE DEL BARRIO DE EL KALERO (21% - 1A). D.A. 4655/2023
220230003675	D	12/04/2023	22023000108	11	2315	22711	1.492.800,29	127.870,39	(C.C.) AÑO 2023 (01.05.23/31.12.23). SERVICIO DE AYUDA A DOMICILIO. PLENO DE FECHA 23/02/2023
220230001005	AD	24/02/2023	22023000514	11	2314	22713	8.149,99	3.619,00	EJERCICIO 2023. AMPLIACIÓN CONTRATO DE SERVICIO DE GESTIÓN DEL CENTRO DE NOCHE EN OLA DE FRÍO (21% - HASTA 31/12/2023)
220230000007	AD	01/01/2023	22023000010	72	3111	22717	1.359,23	157,51	AÑOS 2022 Y 2023. SERVICIO DE RECOGIDA, TRASLADO, ETC. DE ANIMALES DOMÉSTICOS (LOTE 1). REAJUSTE. D.A. NÚM. 1793/2021
220219000016	AD	01/01/2023	22023000002	63	9203	22718	5.000,00	2.822,00	AÑO 2023. SERVICIOS JURÍDICOS DE ASISTENCIA JURÍDICA Y DEFENSA JURÍDICA EXTERNA EN EL ORDEN C-A. D.A. NÚM. 453/2021
220229000174	AD	01/01/2023	22023000112	63	9203	22718	25.000,00	14.110,00	AÑO 2023 (01.03.23/31.12.23) 1ª PRORROGA DEL CONTRATO DE ASISTENCIA JURÍDICA Y DEFENSA JURÍDICA EXTERNA. D.A. 3568/2022

Nº Operación	Fase	Fecha	Referencia	Org.	Prog.	Econ.	Importe	Saldo	Texto Libre
22023000348	AD	01/02/2023	22023000198	63	9203	22718	1.936,00	1.936,00	MINUTA HONORARIOS LETRADA PROCEDIMIENTO DILIGENCIAS PREVIAS Nº 1506/2022 (21% - 1A)
22023000579	AD	10/02/2023	22023000399	63	9203	22718	400,00	400,00	HONORARIOS PROCURADOR EN PROCEDIMIENTO DILIGENCIAS PREVIAS Nº 1506/2022 VALORACIÓN DE DAÑOS POR ROBO DE CABLE Bº UGARTE
22023000823	AD	17/02/2023	22023000457	63	9203	22718	400,00	400,00	HONORARIOS PROCURADOR EN PROCEDIMIENTO ORDINARIO 32/2023 (L-700/2023) (21% - 1A)
220230005232	AD	15/05/2023	22023000756	63	9203	22718	1.147,08	430,15	HONORARIOS DE LETRADO EN PROCEDIMIENTO CONFLICTO COLECTIVO 275/2023 Y RECURSO DE SUPPLICACIÓN EN SU CASO (JC-704/2023)
220230005585	AD	22/05/2023	22023000757	63	9203	22718	1.147,08	1.147,08	HONORARIOS LETRADO EN PROCEDIMIENTO CONFLICTO COLECTIVO 244/2023 (JC-703/2023) (21% - 1A). D.A. NÚM. 1984/2023
220230007250	AD	14/06/2023	22023000883	63	9203	22718	1.131,35	1.131,35	SERVICIOS LETRADA EN PROC. DE CITACIÓN ANTE LA INSP. DE TRABAJO DE BIZKAIA OBRA PINTURA DE FACHADA EN SOCIAL ANTZOKIA
220230009164	AD	14/07/2023	22023000896	63	9203	22718	550,00	550,00	HONORARIOS DE PROCURADOR EN PROCEDIMIENTO PENAL DILIGENCIAS PREVIAS 595/2023 (P-706/2023) (21% - 1A). D.A. 2429/2023
220230012013	AD	05/10/2023	22023001094	63	9203	22718	400,00	400,00	HONORARIOS PROCURADOR EN PROCEDIMIENTO CONTENCIOSO-ADMINISTRATIVO ABREVIADO Nº 204/2023 (A-709/2023) (21%-1A) DA 3382/23
220230012573	AD	19/10/2023	22023001124	63	9203	22718	713,90	713,90	HONORARIOS DE LETRADA EN EL PROCEDIMIENTO CONFLICTO COLECTIVO 249/2023 (B-713/2023) (21% - 1A). D.A. NÚM. 3585/2023
220230012879	AD	24/10/2023	22023001137	63	9203	22718	500,00	500,00	HONORARIOS DE PROCURADOR EN PROCEDIMIENTO CONTENCIOSO-ADMINISTRATIVO ABREVIADO Nº 302/2023 (A-714/2023) (21% - 1A).
220230011473	AD	25/09/2023	22023001056	62	4911	22727	5.000,00	2.801,62	AÑO 2023. AMPLIACIÓN CUANTIA CONTRATO DE SERVICIO DE MANTENIMIENTO DEL SISTEMA DE INFORMACIÓN CATASTRAL.. D.A. 3264/2023
220229000124	AD	01/01/2023	22023000092	13	2312	22729	211.342,46	17.611,89	AÑOS 2023 Y 2024. ASISTENCIA TÉCNICA PROGRAMA DE TALLERES DE INTERVENCIÓN PSICOSOCIAL CON PERSONAS MAYORES. D.A. 3060/22
220229000207	AD	01/01/2023	22023000129	23	1723	22739	8.319,96	162,70	AÑO 2023. LOTE 1_ADQUISICIÓN DE BOLSAS COMPOSTABLES DE DIVERSOS TAMAÑOS PARA USO DOMESTICO. D.A. NÚM. 4129/2022
220230010624	AD	22/08/2023	22023001014	23	1723	22739	816,75	816,75	SEMANA DE LA MOVILIDAD 2023 COLOCACIÓN DE 1500 BANDOS EN PORTALES DEL MUNICIPIO (21% - HASTA 30/09/23). D.A. 2949/2023
220230015859	AD	30/11/2023	22023001280	23	1723	22739	4.443,12	4.443,12	SEÑALIZACIÓN ÁRBOLES SIGNIFICATIVOS. (21% - HASTA 31/12/23 O REALIZACIÓN DE TAREAS). D.A. NÚM. 4173/2023
220230000025	AD	01/01/2023	22023000028	61	1325	22746	59.554,70	4.565,78	AÑOS 2022 Y 2023. SERVICIO PARA LA PROTECCIÓN Y SEGURIDAD DE EDIFICIOS MUNICIPALES DEL AYUNTAMIENTO. D.A. NÚM. 3185/2021
220230006835	AD	09/06/2023	22023000856	61	1325	22746	11.330,97	280,83	AÑO 2023 (01.11.23/31.12.23) 1º PRORROGA SERVICIO PARA LA PROTECCIÓN Y SEGURIDAD DE EDIFICIOS MUNICIPALES. D.A. 2351/23
220230015773	AD	29/11/2023	22023001199	92	3382	22748	17.000,00	14.297,46	(R.T.G.G.) DERECHOS DE APROPIEDAD DE AUTORES Y EDITORES DE LAS REPRODUCCIONES MUSICALES AFECTAS. D.A. NÚM. 4144/2023
220229000106	AD	01/01/2023	22023000083	11	2315	22759	3.200,00	2.000,00	AÑO 2023 (01.01.23/16.07.23) SERVICIO DE INTERMEDIACIÓN HIPOTECARIA. D.A. NÚM. 2500/2022
220230007429	AD	19/06/2023	22023000889	11	2315	22759	2.800,00	2.800,00	AÑO 2023 (17.07.23/31.12.23) SERVICIO INTERMEDIACIÓN HIPOTECARIA, D.A. NÚM. 2439/2023
220230001114	AD	28/02/2023	22023000536	13	2312	22761	3.339,36	417,42	TALLERES DE ESTIMULACIÓN COGNITIVA (3 GRUPOS) (10% - 5 MESES)
220230001380	AD	08/03/2023	22023000564	13	2312	22761	1.890,00	146,25	TALLER DE ACTIVIDAD FÍSICA ADAPTADA PARA MAYORES CON PROBLEMAS DE MOVILIDAD (4 MESES) (EXENTO - 4M). D.A. NÚM. 0876/2023
220230001382	AD	08/03/2023	22023000565	13	2312	22761	1.575,64	193,58	TALLER DE ESTIMULACIÓN FÍSICA PARA PERSONAS CON INICIO DE DETERIORO COGNITIVO (5 MESES) (10% - 5M). D.A. NÚM. 0874/2023
220230016694	AD	12/12/2023	22023001292	13	2312	22761	2.106,00	351,00	TALLER DE ACTIVIDAD FÍSICA ADAPTADA PARA MAYORES CON PROBLEMAS DE MOVILIDAD (EXENTO - 36 H). D.A. NÚM. 4259/2023
220229000219	AD	01/01/2023	22023000145	24	4414	22775	456.189,15	3.618,84	(C.C.) AÑO 2023. SERVICIO DE TRANSPORTE DE VIAJEROS ENTRE SAN MIGUEL Y LA ESTACIÓN DE METRO ""BASAURI"". D.A. NÚM. 4025/22
220230001737	AD	15/03/2023	22023000552	25	1623	22782	20.541,28	8.943,32	AÑO 2023 (01.07.23/31.12.23). 1º PRORROGA DEL SERVICIO DE RECOGIDA Y GESTIÓN DE RESIDUOS (BRIGADA). D.A. NÚM. 0972/2023
220230005345	AD	16/05/2023	22023000767	25	1623	22783	3.050,00	2.914,63	GESTION DE RESIDUOS DE CONSTRUCCION (21% - 8M). D.A. NÚM. 1964/2023
220230003667	AD	12/04/2023	22023000591	82	3351	22798	20.416,65	11.195,90	2023 URTEA (23.07.06/23.12.31). ITZULPEN ETA INTERPRETATIO ZERBITZUA (GAZTELANIA-EUSKARA ETA EUSKARA-GAZTELANIA).
220229000002	AD	01/01/2023	22023000044	25	1530	60122	143.121,54	313,58	(C.C.) AÑOS 2023-2024. MODERNIZACIÓN DE LAS RAMPAS MECÁNICAS DE LA C/ DRES. LANDA. D.A. NÚM. 125/2022
220230002825	AD	29/03/2023	22023000638	25	1712	60162	3.630,00	847,00	CÁLCULO DE ESTRUCTURA DE CUBIERTA PARA LOS JUEGOS INFANTILES A INSTALAR EN BASOZELAI (21% - 2M). D.A. NÚM. 1284/2023
220230014678	D	13/11/2023	22023001012	25	1530	60171	90.629,00	90.629,00	ADECUACIÓN DE PASOS DE PEATONES A LA NORMATIVA ACTUAL DE ACCESIBILIDAD EN EL KALERO Y BASOZELAI. D.A. NÚM. 3881/2023
220230015244	D	20/11/2023	22023001022	25	1530	60174	72.062,22	16.162,72	REBACHEO DE VARIAS CALLES EN BASAURI (NAGUSIA, LEON, KANTABRIA, SOLOKOETXE, EXTREMADURA, ETC.). D.A. NÚM. 3979/2023
220230010627	AD	22/08/2023	22023001021	71	3241	62205	17.711,56	3.575,56	(G.V. - R.P.) SUPRESIÓN DE FILTRACIONES Y REPARACIÓN DE FACHADA DEL PATIO EN EL CEIP JOSE ETXEGARAI HLHI (21% - 2M)
220230015323	D	21/11/2023	22023001034	71	3241	62205	4.249,52	4.249,52	(GV-RP) CREACIÓN O MEJORA DE LAS ZONAS DE RECREO EN EL CEIP KAREAGA GOIKOA HLHI (PATIOS INCL 23) (LOTE 1)( D.A. 4022/23
220230015369	D	21/11/2023	22023001035	71	3241	62205	4.707,50	4.707,50	(GV-RP) CREACION O MEJORA DE LAS ZONAS DE RECREO EN EL CEIP SOFIA TARAMONA HLHI (PATIOS INCL 2023).(LOTE 2) D.A 4015/23
220230015844	AD	30/11/2023	22023001284	71	3241	62205	3.616,69	3.616,69	SUMINISTRO E INSTALACIÓN DE VALLADO DE CIERRE EN MALLA EN EL CEIP BASOZELAI-GAZTELU HLHI (21% - EGUN BAT). D.A. 4168/23
220230011694	D	28/09/2023	22023000671	93	3411	62214	503.559,92	503.559,92	OBRA DE EJECUCIÓN DE LA PISTA POLIVALENTE -FASE II- EN EL POLIDEPORTIVO DE ARTUNDUAGA. D.A. NÚM. 3332/2023
220230011903	AD	03/10/2023	22023000671	93	3411	62214	14.278,00	14.278,00	DIRECCIÓN DE OBRA, DE EJECUCIÓN Y COORDINACIÓN DE SEGURIDAD Y SALUD PARA LA CONSTRUCCIÓN DE LA PISTA POLIVALENTE FASE 2

Nº Operación	Fase	Fecha	Referencia	Org.	Prog.	Econ.	Importe	Saldo	Texto Libre
220230015853	AD	30/11/2023	22023001236	93	3411	62214	65.567,15	0,01	(R.T.G.G.) OBRA DE LA PISTA POLIVALENTE EN EL POLIDEPORTIVO DE ARTUNDUAG_FASE 1 (EXCESO DE MEDICIÓN. D.A. 4164/2023
220230009001	AD	13/07/2023	22023000905	91	3341	62218	59.524,66	25.886,70	(R.T.G.G.) INCREMENTO COSTE OBRA DE ACONDICIONAMIENTO DEL NUEVO GAZTEGUNE EN LA CALLE AUTONOMIA, 3. D.A. NÚM. 2661/2023
220230015056	D	17/11/2023	22023000966	11	2312	62220	153.741,45	153.741,45	(RTA - RTGG) OBRA DE CONSTRUCCIÓN DE UNA RSIDENCIA (UNIDAD CONVIVENCIAL) PARA LA 3ª EDAD EN SARRATU. D.A. 3952/2023
220230015062	D	17/11/2023	22023000908	11	2312	62220	210.317,60	210.317,60	(RTA - RTGG) OBRA DE CONSTRUCCIÓN DE UN CENTRO DE DÍA PARA LA TERCERA EDAD EN SARRATU. D.A. NÚM. 3962/2023
220230015062	D	17/11/2023	22023000967	11	2312	62220	39.336,61	39.336,61	(RTA - RTGG) OBRA DE CONSTRUCCIÓN DE UN CENTRO DE DÍA PARA LA TERCERA EDAD EN SARRATU. D.A. NÚM. 3962/2023
220230015055	D	17/11/2023	22023000888	23	1722	62306	285.000,00	285.000,00	SUMINISTRO DE MATERIAL PARA LA RENOVACIÓN DEL ALUMBRADO PÚBLICO EN BASAURI. D.A. NÚM. 3953/2023
220230008722	D	10/07/2023	22023000744	25	1530	62310	375.942,03	255.745,04	CONSTRUCCIÓN DE UN ASCENSOR PÚBLICO EN EL SECTOR SAN MIGUEL OESTE ""SR 1"" DE BASAURI. D.A. NÚM. 2716/2023
220230010397	AD	03/08/2023	22023000995	25	1530	62310	15.799,75	8.167,50	DIRECCION FACULTATIVA PARA EJECUCION DE NUEVO ASCENSOR EN EL SECTOR SR-1 SAN MIGUEL OESTE (7M - 21%)
220230009271	AD	18/07/2023	22023000965	25	4592	62501	12.062,31	12.062,31	SUMINISTRO DE MOBILIARIO PARA NUEVA DISTRIBUCION DE ACCESOS AL SAC (3M - 21%)
220230015861	AD	30/11/2023	22023001276	52	2412	62501	3.491,33	3.491,33	(R.T.G.G.) COMPRA DE MESAS PARA EL CURSO DE ARTES GRÁFICAS DEL CIPEB (21% - PUNTUAL). D.A NÚM. 4171/2023
220230016986	AD	14/12/2023	22023001318	93	3411	62501	17.182,00	17.182,00	(R.T.G.G.). SUMINISTRO Y COLOCACIÓN DE BANQUILLOS EN EL CAMPO DE FUTBOL DE SOLOARTE (21% - 2M). D.A. NÚM. 4358/2023
220230017449	AD	20/12/2023	22023001367	91	3341	62501	1.945,68	1.945,68	ESTORES PARA EL NUEVO GAZTEGUNE (21% - 1D). D.A. NÚM. 4453/2023
220230018060	AD	28/12/2023	22023000965	25	4592	62501	5.049,72	5.049,72	(R.T.G.G.) SUMINISTRO DE MOBILIARIO PARA NUEVA DISTRIBUCIÓN DE ACCESOS AL SAC (AMPLIACIÓN) (21% - 1M). D.A. 4653/2023
220230016747	AD	13/12/2023	22023001282	72	3111	62510	4.000,00	503,10	ADQUISICIÓN DE PAPELERAS CANINAS PARA SU INSTALACIÓN EN DIVERSAS ZONAS VERDES DEL MUNICIPIO (21% - 1D). D.A. 4310/2023
220230006442	AD	30/05/2023	22023000814	25	4592	62903	3.569,50	230,93	(R.T.G.G.)SUMINISTRO DE CARTELES INFORMATIVOS DE PVC, MAMPARAS DE POLICARBONATO CELULAR Y DIVERSOS PANELES SERIGRAFIADOS
220230009270	AD	18/07/2023	22023000823	62	4911	64499	118.580,00	59.290,00	(R.T.G.G.) DESARROLLO E IMPLANTACIÓN DE LA WEB CORPORATIVA Y LA INTRANET EN EL AYUNTAMIENTO. D.A. 2805/2023

total 2.740.101,14

#### Otros créditos por operaciones de capital

Nº Operación	Fase	Fecha	Referencia	Org.	Prog.	Econ.	Importe	Saldo	Texto Libre
220230010062	A	04/08/2023	22023000967	11	2312	62220	152.717,22	113.380,61	(R.T.A.) OBRA CENTRO DE DIA PARA PERSONAS MAYORES EN LOS LOCALES SITO EN SARRATU (Nº 9-11-13) D.A. NUM. 2948/2023
220230004180	RC	24/04/2023	22023000695	71	3241	62205	11.979,00	9.857,28	(G.V.) BAÑO ADAPTADO EN EL CEIP ARIZKO IKASTOLA HLHI (EXP . Nº 106)
220230004182	RC	24/04/2023	22023000697	71	3241	62205	6.171,00	252,65	(G.V.) TECHO ACÚSTICO EN COMEDOR EN EL CEIP BASOZELAI-GAZTELU HLHI (EXP. Nº 108)
220230004183	RC	24/04/2023	22023000698	71	3241	62205	3.049,20	282,41	(G.V.) TECHO ACÚSTICO EN AULA DE MÚSICA EN EL CEIP BASOZELAI-GAZTELU HLHI (EXP. Nº 109)
220230004184	RC	24/04/2023	22023000699	71	3241	62205	22.869,00	5.081,27	(G.V.) REPARACIÓN PAVIMENTO PISTA POLIDEPORTIVA EN EL CEIP BIZKOTXALDE HLHI (EXP. Nº 110)
220230004185	RC	24/04/2023	22023000700	71	3241	62205	4.573,80	1.286,51	(G.V.) TECHO ACÚSTICO EN AULA DE MÚSICA EN EL CEIP BIZKOTXALDE HLHI (EXP. Nº 111)
220230004186	RC	24/04/2023	22023000701	71	3241	62205	17.424,00	12.992,91	(G.V.) CAMBIO DE PAVIMENTO EN VESTUARIOS EN EL CEIP BIZKOTXALDE HLHI (EXP. Nº 112)
220230005683	RC	25/05/2023	22023000808	25	1530	60102	225.000,00	116.500,00	(R.T.G.G.) REURBANIZACIÓN DEL INTERIOR DEL GRUPO FEDERICO MAYO (FASE 3) ENTRE LAS CALLES B.A. FERRERO Y ANDALUCIA
220230018642	RC	31/12/2023	22023001402	25	1530	60122	8.329,83	8.329,83	RAMPAS MECANICAS (CRÉDITO DEL EJERCICIO 2023 INCORPORABLE)
220230018649	RC	31/12/2023	22023001409	25	1712	60162	443.555,54	443.555,54	CUBIERTA DE PARQUE EN BASOZELAI (CRÉDITO DEL EJERCICIO 2023 INCORPORABLE)
220230018637	RC	31/12/2023	22023001397	25	1530	60171	345,44	345,44	MEJORAS ACCESIBILIDAD Y ACONDIONAMIENTO ACERAS (CRÉDITO DEL EJERCICIO 2023 INCORPORABLE)
220230010465	A	10/08/2023	22023001012	25	1530	60171	99.654,56	9.025,56	ADECUACIÓN DE PASOS DE PEATONES A LA NORMATIVA DE ACCESIBILIDAD EN EL BARRIO DEL KALERO Y BASOZELAI. D.A. NUM. 2991/2023
220230018638	RC	31/12/2023	22023001398	25	1530	60174	393,44	393,44	ACONDIONAMIENTO ACERAS Y ASFALTADO VIALES ( CRÉDITO DE EJERCICIO 2023 INCORPORABLE)
220230011518	A	27/09/2023	22023001022	25	1530	60174	99.606,56	27.544,34	REBACHEO DE VARIAS CALLES EN BASAURI (NAGUSIA, LEON, KANTABRIA, SOLOKOETXE, EXTREMADURA, ETC.). D.A. NÚM. 3312/2023
220230018650	RC	31/12/2023	22023001410	71	3241	62205	77.891,93	77.891,93	REHABILITACIÓN EDIFICIOS (COLEGIOS PÚBLICOS) (CRÉDITO DEL EJERCICIO 2023 INCORPORABLE)
220230011450	A	25/09/2023	22023001034	71	3241	62205	4.736,41	486,89	(G.V.- R.P.) CREACIÓN O MEJORA DE LAS ZONAS DE RECREO EN EL CEIP KAREAGA GOIKOA HLHI (PATIOS INCLUSIVOS 2023). D.A. 3259

Nº Operación	Fase	Fecha	Referencia	Org.	Prog.	Econ.	Importe	Saldo	Texto Libre
220230011451	A	25/09/2023	22023001035	71	3241	62205	5.241,81	534,31	(G.V. - R.P.) CREACION O MEJORA DE LAS ZONAS DE RECREO EN EL CEIP SOFIA TARAMONA HLHI (PATIOS INCLUSIVOS 2023). D.A.3259
220230015065	RC	20/11/2023	22023001236	93	3411	62214	102.770,45	36.791,13	(R.T.G.G.) IMPREVISTOS DE LA OBRA DE LA PISTA POLIVALENTE EN EL POLIDEPORTIVO DE ARTUNDUAGA
220230018640	RC	31/12/2023	22023001400	93	3411	62214	3.262,03	3.262,03	INVERSIÓN MEJORAS INSTALACIONES DEPORTIVAS EN ARTUNDUAGA (CRÉDITO DEL EJERCICIO 2023 INCORPORABLE)
220230006002	A	26/05/2023	22023000671	93	3411	62214	519.937,97	13.900,05	OBRA DE EJECUCIÓN DE LA PISTA POLIVALENTE -FASE II- EN EL POLIDEPORTIVO DE ARTUNDUAGA. D.A. NÚM. 2109/2023
220230007372	RC	16/06/2023	22023000905	91	3341	62218	60.000,00	475,34	(R.T.G.G.) INCREMENTO COSTE OBRA DE ACONDICIONAMIENTO DEL NUEVO GAZTEGUNE POR IMPREVISTOS SURGIDOS DURANTE LA EJECUCIÓN
220230015414	RC	23/11/2023	22023001257	91	3341	62218	36.000,00	36.000,00	(R.T.G.G.) CRÉDITO ADICIONAL POR EXCESO DE MEDICIONES DE LA OBRA DE ACONDICIONAMIENTO DEL NUEVO GAZTEGUNE
220230018651	RC	31/12/2023	22023001411	91	3341	62218	1.000,00	1.000,00	ACONDICIONAMIENTO LOCAL GAZTEGUNE (CRÉDITO DEL EJERCICIO 2023 INCORPORABLE)
220230016959	RC	15/12/2023	22023001349	11	2312	62220	1.100,00	1.100,00	(R.T.G.G.). INCREMENTO OBRAS ACONDICIONAMIENTO VIVIENDA COMUNITARIA Y CENTRO DE ATENCIÓN DIURNA PARA PERSONAS MAYORES
220230009821	A	28/07/2023	22023000966	11	2312	62220	277.634,17	123.892,72	(R.T.G.G.) OBRAS DE ACONDICIONAMIENTO DE LOCALES PARA VIVIENDA COMUNITARIA PARA PERSONAS MAYORES. D.A. NUM. 2904/2023
220230017240	A	18/12/2023	22023000964	25	4591	62224	231.823,37	231.823,37	(R.T.G.G.) OBRA DE REFOORMA DE LOCAL PARA OFICIAN MUNICIPAL DE BIDEBI BASAURI, S.L.. D.A. NÚM. 4360/2023
220230015767	RC	29/11/2023	22023001291	25	1530	62303	415.000,00	207,38	(R.T.G.G.) RENOVACIÓN DE TUBERÍAS Y POSTERIOR ASFALTADO EN LA ZONA DE KARMELO TORRE
220230017453	A	21/12/2023	22023001291	25	1530	62303	414.792,62	414.792,62	(R.T.G.G.) RENOVACIÓN DE SANEAMIENTO Y POSTERIOR REASFALTADO DE LA CALLE KARMELO TORRE. D.A. NÚM. 4455/2023
220230016963	RC	15/12/2023	22023001353	11	2312	62305	2.530,00	2.530,00	(RTGG) EQUIPAMIENTO DE IMAGEN, SONIDO,,PARA LA VIVIENDA COMUNITARIA Y EL CENTRO DE ATENCIÓN DIURNA PARA PERSONAS MAYORES
220230018647	RC	31/12/2023	22023001407	23	1722	62306	100.000,00	100.000,00	INSTALACIÓN ALUMBRADO PÚBLICO EFICIENCIA ENERGÉTICA (CRÉDITO DEL EJERCICIO 2023 INCORPORABLE)
220230018645	RC	31/12/2023	22023001405	25	1530	62309	60.000,00	60.000,00	ASCENSOR EN KARMELO TORRE (CRÉDITO DEL EJERCICIO 2023 INCORPORABLE)
220230005353	A	16/05/2023	22023000744	25	1530	62310	384.200,25	7.722,97	CONSTRUCCIÓN DE UN ASCENSOR PÚBLICO EN EL SECTOR SAN MIGUEL OESTE ""SR 1"". D.A. NÚM. 1950/2023
220230005716	RC	25/05/2023	22023000827	93	3411	62312	21.500,00	21.500,00	(R.T.G.G.) GASTOS DE RETIRADA DEL EQUIPAMIENTO DEPORTIVO DE LOS CAMPOS DE FUTBOL PARA LA POSTERIOR INSTALACIÓN DE CESPED
220230018646	RC	31/12/2023	22023001406	23	1722	62318	87.924,28	87.924,28	MEJORA ILUMINACIÓN EN PUNTOS DE MENOS VISIBILIDAD (CRÉDITO DEL EJERCICIO 2023 INCORPORABLE)
220230018644	RC	31/12/2023	22023001404	25	4593	62499	41.000,00	41.000,00	ELEMENTOS DE TRANSPORTE BRIGADA (CRÉDITO DEL EJERCICIO 2023 INCORPORABLE)
220230016964	RC	15/12/2023	22023001354	11	2312	62501	303.842,00	303.842,00	(R.T.G.G.) MOBILIARIO PARA LA VIVIENDA COMUNITARIA Y EL CENTRO DE ATENCIÓN DIURNA PARA PERSONAS MAYORES
220230001734	RC	15/03/2023	22023000615	25	4592	62501	4.000,00	444,29	(R.T.G.G.) SUMINISTRO DE NUEVO MOBILIARIO PARA LA REALIZACIÓN DE PROCESOS ELECTORALES Y EVENTOS EN GENERAL
220230008931	RC	12/07/2023	22023000965	25	4592	62501	18.150,00	260,98	(R.T.G.G.) REMODELACIÓN DEL MOBILIARIO DEL SAC
220230000515	RC	07/02/2023	22023000449	25	4592	62501	700,00	101,84	ADQUISICIÓN DE MOBILIARIO
220230018643	RC	31/12/2023	22023001403	91	3341	62501	12.734,32	12.734,32	MOBILIARIO (CRÉDITO DEL EJERCICIO 2023 INCORPORABLE)
220230016642	RC	11/12/2023	22023001318	93	3411	62501	27.307,00	10.125,00	(R.T.G.G.). SUSTITUCIÓN PARTE DEL EQUIPAMIENTO DE LOS CAMPOS DE FUTBOL MUNICIPALES DE SOLOARTE Y SAN MIGUEL
220230015764	RC	29/11/2023	22023001288	25	4591	62503	10.000,00	10.000,00	(R.T.G.G.). ADQUISICIÓN DE COCINA PARA EL HOGAR DE JUBILADOS DEL KALERO
220230016685	A	12/12/2023	22023001255	25	1712	62514	40.000,00	40.000,00	SUMINISTRO E INSTALACIÓN DE ELEMENTOS DE CALISTENIA EN EL PARQUE CASTILNOVO EN SAN MIGUEL DE BASAURI. D.A.NÚM. 4275/2023
220230017239	A	18/12/2023	22023001278	25	1530	62515	99.989,56	99.989,56	REDACCIÓN DE PROYECTO Y EJECUCIÓN OBRA DE CUBIERTA EN LA PLAZA SOLOBARRIA JUNTO LA ESTACIÓN DE METRO ARIZ.. D.A. 4359/23
220230016965	RC	15/12/2023	22023001355	11	2312	62699	6.050,00	6.050,00	(RTGG) EQUIPOS PROCESOS DE INFORMACIÓN PARA LA VIVIENDA COMUNITARIA Y EL CENTRO DE ATENCIÓN DIURNA PARA PERSONAS MAYORES
220230018639	RC	31/12/2023	22023001399	62	4911	62699	480,30	480,30	EQUIPOS PARA PROCESOS DE INFORMACIÓN (CRÉDITO DEL EJERCICIO 2023 INCORPORABLE)
220230000017	A	01/01/2023	22023000020	23	1722	64204	4.900,50	4.900,50	(C.C.) AÑOS 2022 Y 2023. REDACCIÓN DEL PLAN DE MOVILIDAD URBANA SOSTENIBLE DE BASAURI 2023-2027. D.A. NÚM. 2564/2021
220230018641	RC	31/12/2023	22023001401	62	4911	64405	7.096,00	7.096,00	ADMINISTRACIÓN ELETRÓNICA. IMPLANTACIÓN SOFTWARE (CRÉDITO DEL EJERCICIO 2023 INCORPORABLE)
220230013808	RC	07/11/2023	22023001204	62	4911	64499	1.680,69	1.680,69	COMPRA DE LICENCIAS DE WORDFASTEN (APLICACIÓN PARA TRADUCCIÓN DE TEXTOS)
220230018648	RC	31/12/2023	22023001408	62	4911	64499	266.160,04	266.160,04	SOFTWARE EQUIPOS PROCESOS INFORMATIZACIÓN (CRÉDITO DEL EJERCICIO 2023 INCORPORABLE)
220230001596	A	14/03/2023	22023000115	33	4310	77101	90.000,00	38.974,19	AÑO 2023. AYUDAS ECONÓMICAS AL COMERCIO, ACTIVIDADES Y HOSTELERÍA MINORISTAS DEL MUNICIPIO. D.A. NÚM. 0659/2023
220230000383	A	02/02/2023	22023000374	21	1511	78099	50.000,00	20.000,00	EJERCICIO 2023. SUBVENCIÓN POR OBRAS DERIVADAS DEL INFORME ITE. D.A. NÚM. 0393/2023
220230000418	A	06/02/2023	22023000396	21	1511	78099	159.000,00	17.318,78	AÑO 2023. SUBVENCIÓN OBRAS DE ELIMINACIÓN DE BARRERAS ARQUITECTONICAS EN COMUNIDADES DE PROPIETARIOS. D.A. 0425/2023Ç

Nº Operación	Fase	Fecha	Referencia	Org.	Prog.	Econ.	Importe	Saldo	Texto Libre	
								total	2.851.821,30	

Total Créditos de Incorporación Voluntaria **5.933.771,14**

REMANENTES DE CREDITO DE INCORPORACIÓN OBLIGATORIA	6.673.325,27
REMANENTES DE CREDITO DE INCORPORACIÓN VOLUNTARIA	5.933.771,14
<b>TOTAL INCORPORABLE</b>	<b>12.607.096,41</b>

**INDARREKO EKITALDIKO DIRU-SARRERAK**  
Ingresos Ejercicio Corriente

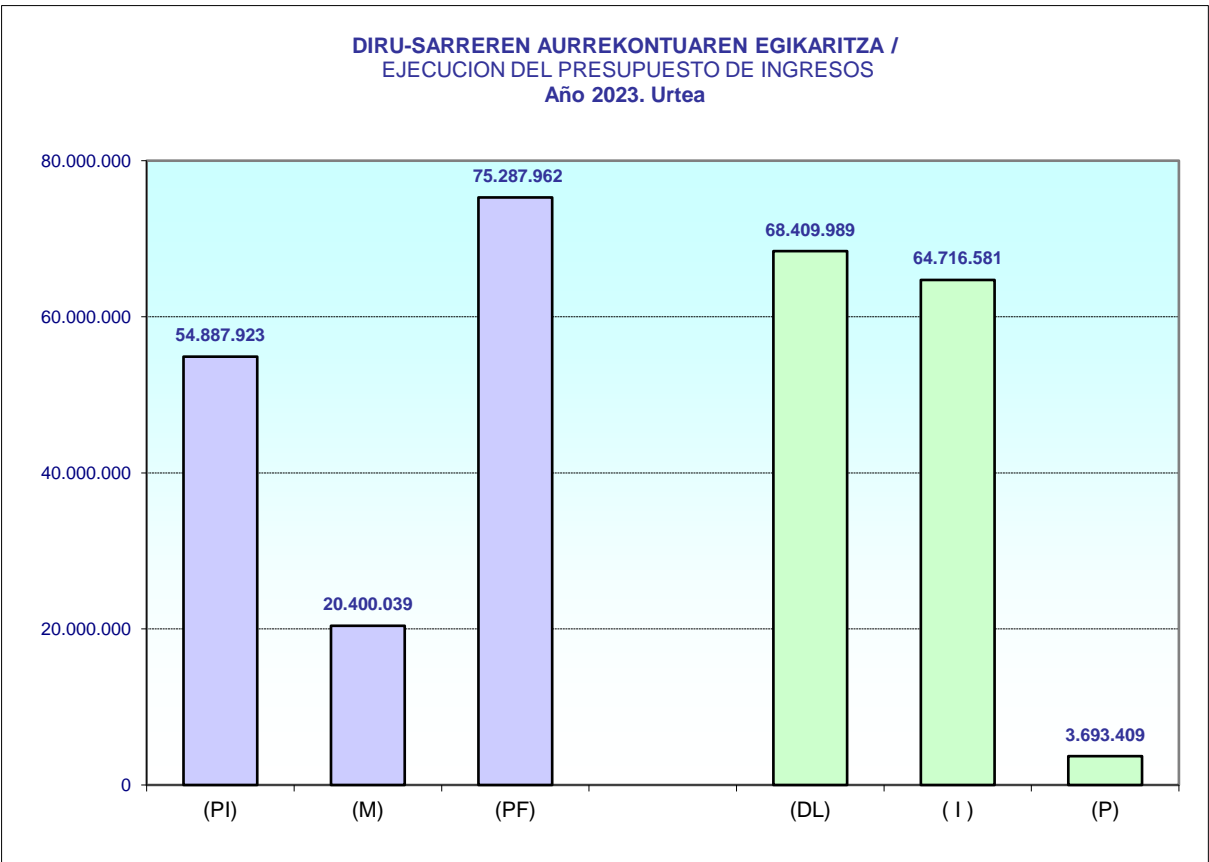
**6**

**LABURPEN OROKORRA**  
Resumen General

**6.1**

**Año 2023. Urtea**  
**DIRU-SARREREN AURREKONTUAREN EGIKARITZA. INDARREKO EKITALDIA**  
**EJECUCION DEL PRESUPUESTO DE INGRESOS. EJERCICIO CORRIENTE**  
**Laburpena / Resumen**

<b>Hasierako Aurrekontua / Presupuesto Inicial</b>	(PI)	54.887.923
<b>Aldaketak / Modificaciones</b>	(M)	20.400.039
<b>Amaierako Aurrekontua / Presupuesto Final</b>	(PF)	75.287.962
<b>Likidatutako Eskubide Garbiak / Derechos Liquidados Netos</b>	(DL)	68.409.989
<b>Egindako Diru-sarrera Garbiak / Ingresos realizados Netos</b>	(I)	64.716.581
<b>Sartzeke dagoena / Pendiente de ingreso</b>	(P)	3.693.409



**INDARREKO EKITALDIKO DIRU-SARRERAK**  
Ingresos Ejercicio Corriente

**6**

**SAILKAPEN EKONOMIKOA. LABURPENA, KAPITULUKA**  
Clasificación Económica. Resumen por Capítulos

**6.2**



**INDARREKO EKITALDIKO DIRU-SARRERAK**  
Ingresos Ejercicio Corriente

**6**

**SAILKAPEN EKONOMIKOA. DIRU-SARREREN PARTIDAK**  
Clasificación Económica. Partidas de Ingresos

**6.3**

ESTADO DE EJECUCIÓN DESDE 1/1/2023 HASTA 31/12/2023

Clasificación Econ.	Org.	DENOMINACIÓN DE LAS APLICACIONES	Previsiones Iniciales	Modificaciones	Previsiones Definitivas	Derechos Netos	Der/Prev	Ingresos Realizados	Devoluciones de Ingresos	Recaudación Líquida	Rec/Der	Pendiente de Cobro	Estado de Ejecución
11201	99	IMPUESTO BIENES INMUEBLES RÚSTICA				1.015,06		590,62		590,62	58,19	424,44	1.015,06
11202	99	IMPUESTO BIENES INMUEBLES URBANA	6.900.000,00		6.900.000,00	6.726.451,54	97,48	6.425.296,19	3.578,72	6.421.717,47	95,47	304.734,07	-173.548,46
11301	99	IMPUESTO VEHICULOS TRACCION MECANICA	1.980.000,00		1.980.000,00	1.940.470,28	98,00	1.785.245,04	1.413,95	1.783.831,09	91,93	156.639,19	-39.529,72
11401	99	IMPUESTO INCREMENTO VALOR TERRENOS URBANA	650.000,00		650.000,00	737.663,53	113,49	616.125,24	10.368,95	605.756,29	82,12	131.907,24	87.663,53
13001	98	IMPUESTO ACTIVIDADES ECONOMICAS	166.676,00		166.676,00	137.099,30	82,25	137.099,30		137.099,30	100,00		-29.576,70
13001	99	IMPUESTO ACTIVIDADES ECONOMICAS	3.300.000,00		3.300.000,00	3.319.495,68	100,59	3.309.032,74	6.561,17	3.302.471,57	99,49	17.024,11	19.495,68
28201	99	IMPUESTO CONSTRUCCIONES, INSTALACIONES Y OBRAS	600.000,00		600.000,00	689.949,20	114,99	546.042,68	6.366,51	539.676,17	78,22	150.273,03	89.949,20
31001	98	TASA SERVICIO RECOGIDA BASURAS	2.052.247,00		2.052.247,00	2.214.941,14	107,93	1.569.516,77		1.569.516,77	70,86	645.424,37	162.694,14
31001	99	TASA SERVICIO RECOGIDA BASURAS	1.000,00		1.000,00								-1.000,00
31002	98	TASA ALCANTARILLADO Y TOMAS AGUA	230.591,85		230.591,85	257.489,93	111,66	180.098,81		180.098,81	69,94	77.391,12	26.898,08
31002	99	TASA ALCANTARILLADO Y TOMAS AGUA	1.000,00		1.000,00	1.463,10	146,31	975,40		975,40	66,67	487,70	463,10
31003	99	TASA SERVICIOS CEMENTERIO MUNICIPAL	40.000,00		40.000,00	28.893,26	72,23	24.475,50	259,24	24.216,26	83,81	4.677,00	-11.106,74
31004	98	TASA EXPEDICION DOCUMENTOS ADMINISTRATIVOS	27.000,00		27.000,00	26.320,00	97,48	26.620,00	300,00	26.320,00	100,00		-680,00
31004	99	TASA EXPEDICION DOCUMENTOS ADMINISTRATIVOS	1.000,00		1.000,00	442,50	44,25	428,50		428,50	96,84	14,00	-557,50
31005	98	TASA RETIRADA DE VEHÍCULOS DE LA VÍA PÚBLICA	41.000,00		41.000,00	43.950,00	107,20	44.435,00	485,00	43.950,00	100,00		2.950,00
31005	99	RECOGIDA Y RETIRADA DE VEHÍCULOS DE LA VÍA PÚBLICA											
31009	98	TASA ABASTECIMIENTO DE AGUA	2.150.000,00		2.150.000,00	2.248.331,95	104,57	1.528.577,86		1.528.577,86	67,99	719.754,09	98.331,95
31015	99	TASA SERVICIO ASISTENCIA DOMICILIARIA	170.000,00		170.000,00	180.134,62	105,96	178.673,71	263,83	178.409,88	99,04	1.724,74	10.134,62
31020	98	TASA SERVICIOS ESPECIALES POLICÍA MUNICIPAL	5.500,00		5.500,00	8.075,00	146,82	8.075,00		8.075,00	100,00		2.575,00
31020	99	TASA SERVICIOS ESPECIALES POLICIA MUNICIPAL				60,00		60,00		60,00	100,00		60,00
31021	98	TASA SERVICIO RECOGIDA ANIMALES	400,00		400,00	816,00	204,00	607,00		607,00	74,39	209,00	416,00
31021	99	TASA SERVICIO RECOGIDA ANIMALES	1.000,00		1.000,00								-1.000,00
31022	98	TASAS POR DERECHOS DE EXAMEN				1.140,00		1.140,00		1.140,00	100,00		1.140,00
31022	99	TASAS POR DERECHOS DE EXAMEN	1.000,00		1.000,00								-1.000,00
		<b>Suma</b>	18.318.414,85		18.318.414,85	18.564.202,09	101,34	16.383.115,36	29.597,37	16.353.517,99	88,09	2.210.684,10	245.787,24

**ESTADO DE EJECUCIÓN DESDE 1/1/2023 HASTA 31/12/2023**

Clasificación Econ.	Org.	DENOMINACIÓN DE LAS APLICACIONES	Previsiones Iniciales	Modificaciones	Previsiones Definitivas	Derechos Netos	Der/Prev	Ingresos Realizados	Devoluciones de Ingresos	Recaudación Líquida	Rec/Der	Pendiente de Cobro	Estado de Ejecución
31023	99	TASA SERVICIOS REPARACION BRIGADA MUNICIPAL	1.000,00		1.000,00								-1.000,00
31024	98	TASA CURSOS Y TALLERES TERCERA EDAD	30.000,00		30.000,00	19.199,50	64,00	19.703,00	503,50	19.199,50	100,00		-10.800,50
31024	99	TASA CURSOS Y TALLERES TERCERA EDAD											
31101	99	TASA CONTROL LICENCIA ACTIVIDAD	1.000,00		1.000,00	7.320,81	732,08	7.320,81		7.320,81	100,00		6.320,81
31102	99	TASA LICENCIA TAXIS	1.000,00		1.000,00	2.636,00	263,60	2.636,00		2.636,00	100,00		1.636,00
31105	99	TASA COMPROBACIÓN APERTURAS COMUNICADAS	60.000,00		60.000,00	83.877,26	139,80	75.911,47		75.911,47	90,50	7.965,79	23.877,26
31201	99	TASA LICENCIAS URBANÍSTICAS	200.000,00		200.000,00	421.753,32	210,88	383.824,39	2.106,92	381.717,47	90,51	40.035,85	221.753,32
32103	99	TASA OCUPACION OBRAS	50.000,00		50.000,00	73.836,43	147,67	63.738,63	6.909,20	56.829,43	76,97	17.007,00	23.836,43
32104	99	TASA OCUPACION SUPERFICIE	1.000,00		1.000,00	49.855,71	4.985,57	41.739,33	1.094,40	40.644,93	81,53	9.210,78	48.855,71
32105	99	TASA PUESTOS Y BARRACAS	30.000,00		30.000,00	20.233,30	67,44	19.191,16		19.191,16	94,85	1.042,14	-9.766,70
32107	99	TASA OCUPACION SERVICIOS SUMINISTROS	1.000,00		1.000,00								-1.000,00
32109	99	TASA OCUPACION EMPRESAS SUMINISTRO	1.500.000,00		1.500.000,00	2.305.661,27	153,71	2.228.085,01		2.228.085,01	96,64	77.576,26	805.661,27
32199	99	TASA SERVICIOS INDETERMINADOS	1.000,00		1.000,00								-1.000,00
32201	99	TASA OCUPACION ACCESO A LOCALES	340.000,00		340.000,00	340.799,01	100,24	333.178,00		333.178,00	97,76	7.621,01	799,01
32202	99	TASA OCUPACION RESERVA APARCAMIENTO	4.300,00		4.300,00	4.316,88	100,39	4.251,98		4.251,98	98,50	64,90	16,88
34001	98	P.P. TALLERES Y CURSOS IGUALDAD	1.500,00		1.500,00	1.087,50	72,50	1.087,50		1.087,50	100,00		-412,50
34001	99	P.P. TALLERES Y CURSOS IGUALDAD											
34002	98	P.P. COLONIAS DE VERANO	84.000,00		84.000,00	59.862,11	71,26	60.249,00	386,89	59.862,11	100,00		-24.137,89
34002	99	P.P. COLONIAS DE VERANO											
34005	98	P.P. CURSOS DIVERSOS CULTURA				6.530,00		6.610,00	80,00	6.530,00	100,00		6.530,00
34005	99	P.P. CURSOS CULTURA											
34012	98	P.P. ESCUELA MUNICIPAL DE MÚSICA	78.000,00		78.000,00	72.400,81	92,82	65.140,86	43,05	65.097,81	89,91	7.303,00	-5.599,19
34012	99	P.P. ESCUELA MUNICIPAL DE MÚSICA											
34099	99	P.P. SERVICIOS Y ACTIVIDADES MUNICIPALES	5.000,00		5.000,00	6.798,39	135,97	6.400,33	77,10	6.323,23	93,01	475,16	1.798,39
38001	98	REINTEGROS PAGOS INDEBIDOS DE EE. CC.	70.000,00		70.000,00	37.245,92	53,21	37.245,92		37.245,92	100,00		-32.754,08
		<b>Suma</b>	20.778.214,85		20.778.214,85	22.092.811,89	106,33	19.739.428,75	40.798,43	19.698.630,32	89,16	2.394.181,57	1.314.597,04

**ESTADO DE EJECUCIÓN DESDE 1/1/2023 HASTA 31/12/2023**

Clasificación Econ.	Org.	DENOMINACIÓN DE LAS APLICACIONES	Previsiones Iniciales	Modificaciones	Previsiones Definitivas	Derechos Netos	Der/Prev	Ingresos Realizados	Devoluciones de Ingresos	Recaudación Líquida	Rec/Der	Pendiente de Cobro	Estado de Ejecución
38001	99	REINTEGRO PAGOS INDEBIDOS DE EJER. CERRADOS	1.000,00		1.000,00	15.195,58	1.519,56					15.195,58	14.195,58
39101	99	MULTAS DE TRAFICO	180.000,00		180.000,00	202.761,38	112,65	128.271,43	673,62	127.597,81	62,93	75.163,57	22.761,38
39102	99	SANCIONES INSPECCION FISCAL	1.000,00		1.000,00								-1.000,00
39103	99	SANCIONES ORDENANZAS MUNICIPALES	10.000,00		10.000,00	5.064,43	50,64	612,54		612,54	12,09	4.451,89	-4.935,57
39104	98	OTRAS MULTAS Y SANCIONES	1.500,00		1.500,00	360,00	24,00	360,00		360,00	100,00		-1.140,00
39199	99	OTRAS MULTAS Y SANCIONES											
39201	98	RECARGOS TRIBUTARIOS	6.500,00		6.500,00	6.325,51	97,32	6.325,51		6.325,51	100,00		-174,49
39201	99	RECARGOS TRIBUTARIOS	40.000,00		40.000,00	52.600,71	131,50	53.157,13	556,42	52.600,71	100,00		12.600,71
39202	99	COSTAS DE PROCEDIMIENTO EJECUTIVO	1.000,00		1.000,00								-1.000,00
39205	99	RECARGO EXTEMPORANEIDAD IIVT											
39301	98	INTERESES DE DEMORA				242,27		242,27		242,27	100,00		242,27
39301	99	INTERESES DE DEMORA	1.000,00		1.000,00	12.075,85	1.207,59	12.287,34	211,49	12.075,85	100,00		11.075,85
39302	99	INTERESES DE DEMORA INSPECCION FISCAL	1.000,00		1.000,00								-1.000,00
39305	99	INTERESES EXTEMPORANEIDAD IIVT											
39601	98	COMPENSACIÓN OPERADORES DE TELECOMUNICACIONES	85.000,00		85.000,00	90.781,46	106,80	65.452,07		65.452,07	72,10	25.329,39	5.781,46
39902	99	EJECUCIÓN SUBSIDIARIA	1.000,00		1.000,00								-1.000,00
39904	98	INDEMNIZACIONES				61.672,36		61.172,36		61.172,36	99,19	500,00	61.672,36
39905	98	VENTA DE MATERIAL RECICLABLE	100.000,00		100.000,00	93.610,24	93,61	68.633,31		68.633,31	73,32	24.976,93	-6.389,76
39906	98	VENTA DE CHATARRA GENERADA POR LA BRIGADA	400,00		400,00								-400,00
39910	98	CURSOS DIVERSOS CULTURA	3.000,00		3.000,00								-3.000,00
39911	98	INGRESOS ENERGIA ELECTRICA	17.000,00		17.000,00	12.517,82	73,63	12.517,82		12.517,82	100,00		-4.482,18
39999	98	OTROS INGRESOS	6.000,00		6.000,00	6.021,44	100,36	5.421,44		5.421,44	90,04	600,00	21,44
39999	99	OTROS INGRESOS	1.000,00		1.000,00								-1.000,00
40001	98	PARTICIPACIÓN EN IMPUESTOS NO CONCERTADOS	42.500,00		42.500,00	50.659,03	119,20	50.789,24	3.513,54	47.275,70	93,32	3.383,33	8.159,03
40002	98	PACTO DE ESTADO EN MATERIA DE VIOLENCIA DE GÉNERO		38.306,52	38.306,52	38.306,52	100,00	38.306,52		38.306,52	100,00		
40003	98	SUBVENCIÓN POR PROCESOS ELECTORALES				584,69		584,69		584,69	100,00		584,69
		<b>Suma</b>	21.276.114,85	38.306,52	21.314.421,37	22.726.395,60	106,62	20.243.562,42	45.753,50	20.197.808,92	88,87	2.528.586,68	1.411.974,23

ESTADO DE EJECUCIÓN DESDE 1/1/2023 HASTA 31/12/2023

Clasificación Econ.	Org.	DENOMINACIÓN DE LAS APLICACIONES	Previsiones Iniciales	Modificaciones	Previsiones Definitivas	Derechos Netos	Der/Prev	Ingresos Realizados	Devoluciones de Ingresos	Recaudación Líquida	Rec/Der	Pendiente de Cobro	Estado de Ejecución
40004	98	FONDO SOCIAL EXTRAORDINARIO COVID-19				2.442,29		2.442,29		2.442,29	100,00		2.442,29
40005	98	BONIFICACIÓN EXTRAORDINARIA PRODUCTOS ENERGÉTICOS				900,25		900,25		900,25	100,00		900,25
40102	98	INSTITUTO NACIONAL DE ESTADÍSTICA	550,00		550,00	563,16	102,39	563,16		563,16	100,00		13,16
41001	98	G.V. EQUIPOS DE DROGODEPENDENCIAS											
41003	98	G.V. SUBVENCIÓN CENTRO DE INICIACION PROFESIONAL	850.000,00		850.000,00	881.536,78	103,71	881.536,78		881.536,78	100,00		31.536,78
41004	98	G.V. AGENDA ESCOLAR 2030(ANTES AGENDA ESCOLAR 21)	487,00		487,00	286,00	58,73	286,00		286,00	100,00		-201,00
41011	98	G.V. JUZGADO DE PAZ	9.275,00		9.275,00	9.275,00	100,00	9.275,00		9.275,00	100,00		
41013	98	G.V. PROGRAMAS DE DROGODEPENDENCIAS	10.550,00		10.550,00	16.831,00	159,54	9.300,00		9.300,00	55,26	7.531,00	6.281,00
41015	98	G.V. SUBV. LIMPIEZA CC.PP. PROTOCOLO COVID-19											
41016	98	G.V. MANTENIMIENTO CENTROS E.S.O.				31.733,60		31.733,60		31.733,60	100,00		31.733,60
41017	98	G.V. SUBVENCIÓN CENTROS DE ENSEÑANZA	65.000,00		65.000,00	52.004,72	80,01	52.004,72		52.004,72	100,00		-12.995,28
41022	98	G.V. AYUDAS DE EMERGENCIA SOCIAL	145.000,00	805.651,00	950.651,00	645.353,50	67,89	805.651,00	160.297,50	645.353,50	100,00		-305.297,50
41024	98	G.V. PLAN ACCION AMBIENTAL (AGENDA 21 Y OTROS)	13.500,00		13.500,00	16.591,04	122,90	16.591,04		16.591,04	100,00		3.091,04
41029	98	G.V. SUBVENCION ACTIVIDADES INMIGRACION	19.340,00		19.340,00	45.660,00	236,09	18.360,00		18.360,00	40,21	27.300,00	26.320,00
41034	98	G.V. SUBV. ESCUELA DE MÚSICA				191.725,96		94.393,30		94.393,30	49,23	97.332,66	191.725,96
41101	98	EMAKUNDE. PROGRAMA ACTIVIDADES IGUALDAD. MUJER											
41102	98	LANBIDE. ACCIONES LOCALES DE PROMOCIÓN DE EMPLEO		427.473,29	427.473,29	543.278,96	127,09	543.278,96		543.278,96	100,00		115.805,67
41105	98	LANBIDE. PROGRAMA FSE PLUS DEL PAIS VASCO 2021-2027		126.253,01	126.253,01	126.253,01	100,00					126.253,01	
41106	98	LANBIDE. PROGRAMAS COLECTIVOS VULNERABLES		556.215,00	556.215,00	380.688,92	68,44					380.688,92	-175.526,08
41201	98	E.V.E. ENTE VASCO DE LA ENERGÍA		20.000,00	20.000,00	11.880,00	59,40	11.880,00		11.880,00	100,00		-8.120,00
42001	98	D.F. UDALKUTXA. PARTICIPACIÓN IMPTOS. CONCERTADOS	30.493.700,00		30.493.700,00	30.979.123,00	101,59	30.493.700,00		30.493.700,00	98,43	485.423,00	485.423,00
42010	98	D.F. GIZARTEKUTXA.SUBVENCION ASISTENCIA SOCIAL	780.970,00		780.970,00	893.008,32	114,35	893.008,32		893.008,32	100,00		112.038,32
42011	98	D.F.B. FONDO EXTRAORDINARIO SERVICIOS SOCIALES	353.745,41		353.745,41	363.460,88	102,75	363.460,88		363.460,88	100,00		9.715,47
		<b>Suma</b>	54.018.232,26	1.973.898,82	55.992.131,08	57.918.991,99	103,44	54.471.927,72	206.051,00	54.265.876,72	93,69	3.653.115,27	1.926.860,91

**ESTADO DE EJECUCIÓN DESDE 1/1/2023 HASTA 31/12/2023**

Clasificación Econ.	Org.	DENOMINACIÓN DE LAS APLICACIONES	Previsiones Iniciales	Modificaciones	Previsiones Definitivas	Derechos Netos	Der/Prev	Ingresos Realizados	Devoluciones de Ingresos	Recaudación Líquida	Rec/Der	Pendiente de Cobro	Estado de Ejecución
42013	98	D.F. PROYECTOS DE PARTICIPACIÓN CIUDADANA Y SOCIAL				10.680,00		10.680,00		10.680,00	100,00		10.680,00
42014	98	D.F. PROMOCIÓN DE LA JUVENTUD				13.126,23		13.126,23		13.126,23	100,00		13.126,23
42017	98	D.F. EUSKAL DANTZA AGERKETA				2.400,95		2.400,95		2.400,95	100,00		2.400,95
42023	98	D.F. PROGRAMAS PROMOCIÓN EUSKERA	35.000,00		35.000,00	83.183,41	237,67	83.183,41		83.183,41	100,00		48.183,41
42024	98	D.F. SUBVENCIÓN EFICIENCIA ENERGÉTICA		18.148,79	18.148,79	17.097,30	94,21	17.097,30		17.097,30	100,00		-1.051,49
42201	98	AYTO. DE ETXEBARRI. PARTICIPACION C.I.P.	500,00		500,00	8.331,17	1.666,23					8.331,17	7.831,17
42202	98	PROYECTO ROCKEIN. CONCURSO BANDAS NERBIO-IBAIZABAL				9.768,34		6.837,84		6.837,84	70,00	2.930,50	9.768,34
54001	98	RENTA DE FINCAS URBANAS	1.867,00		1.867,00	1.895,64	101,53	1.895,64		1.895,64	100,00		28,64
54003	99	ARRENDAMIENTO FINCAS URBANAS	100.000,00		100.000,00	118.375,68	118,38	117.757,04		117.757,04	99,48	618,64	18.375,68
54201	98	PARTICIPACIÓN EN TRASPASO DE PARCELAS DE GARAJE	2.000,00		2.000,00	6.178,56	308,93	6.178,56		6.178,56	100,00		4.178,56
54301	98	ADJUDICACIÓN Y SUBASTA DE LOCALES DE NEGOCIO											
55001	98	CANON CONCESIONES ADMINISTRATIVAS	19.708,00		19.708,00	19.224,04	97,54	19.224,04		19.224,04	100,00		-483,96
55001	99	CANON CONCESIONES ADMINISTRATIVAS											
55002	98	CANON CONCESIÓN MERCADO MUNICIPAL											
55005	99	TRASPASO CONCESIONES ADMINISTRATIVAS											
55201	98	APROVECHAMIENTOS ESPECIALES				8.204,97		8.204,97		8.204,97	100,00		8.204,97
56001	98	INTERESES DE DEPÓSITOS	100,00		100,00	248.241,36	48.241,36	248.241,36		248.241,36	100,00		248.141,36
		Total de operaciones corrientes:	54.177.407,26	1.992.047,61	56.169.454,87	58.465.699,64	104,09	55.006.755,06	206.051,00	54.800.704,06	93,73	3.664.995,58	2.296.244,77
60312	98	VENTA SUELO URBANIZABL. S. FAUSTO-BIDEBIETA-POZOKOETXE	513.884,87	4.029.100,00	4.542.984,87	9.212.720,50	202,79	9.212.720,50		9.212.720,50	100,00		4.669.735,63
61202	98	ENAJENACIÓN DE EDIFICIOS Y OTRAS CONSTRUCCIONES				261.060,23		261.060,23		261.060,23	100,00		261.060,23
65002	98	CARGAS URBANÍSTICAS POR CAMBIO DE USO				16.380,53		14.566,80		14.566,80	88,93	1.813,73	16.380,53
65101	98	APROVECHAMIENTOS URBANÍSTICOS E INGRESOS DEL P.M.S.				48.778,20		48.778,20		48.778,20	100,00		48.778,20
70001	98	MINISTERIO DE CULTURA Y DEPORTE				80.622,28		80.622,28		80.622,28	100,00		80.622,28
		<b>Suma</b>	54.691.292,13	6.021.147,61	60.712.439,74	68.085.261,38	112,14	64.624.503,07	206.051,00	64.418.452,07	94,61	3.666.809,31	7.372.821,64

**ESTADO DE EJECUCIÓN DESDE 1/1/2023 HASTA 31/12/2023**

Clasificación Econ.	Org.	DENOMINACIÓN DE LAS APLICACIONES	Previsiones Iniciales	Modificaciones	Previsiones Definitivas	Derechos Netos	Der/Prev	Ingresos Realizados	Devoluciones de Ingresos	Recaudación Líquida	Rec/Der	Pendiente de Cobro	Estado de Ejecución
70004	98	MINISTERIO DE POLITICA TERRITORIAL				129.715,84		129.715,84		129.715,84	100,00		129.715,84
71002	98	G.V. SUBVENCIÓN OBRAS DE ACCESIBILIDAD				8.145,99		8.145,99		8.145,99	100,00		8.145,99
71004	98	G.V. SUBVENCIÓN CENTROS DE ENSEÑANZA		209.900,88	209.900,88	82.499,73	39,30	83.507,28	1.007,55	82.499,73	100,00		-127.401,15
72009	98	TRANSFERENCIA DE CAPITAL. DFB. CATASTRO	50.000,00		50.000,00	26.599,25	53,20					26.599,25	-23.400,75
72101	98	CONSORCIO DE AGUAS. AYUDAS ECONÓMICAS A OBRAS MUNICIPALES				18.107,00		18.107,00		18.107,00	100,00		18.107,00
82301	98	ANTICIPOS AL PERSONAL	146.630,38		146.630,38	59.659,93	40,69	59.659,93		59.659,93	100,00		-86.970,45
87001	98	REMANENTE DE TESORERÍA PARA GASTOS GENERALES		10.788.165,48	10.788.165,48								-10.788.165,48
87002	98	REMANENTE DE TESORERÍA PARA GASTOS CON FINANCIACIÓN AFECTADA		3.380.825,20	3.380.825,20								-3.380.825,20
		Total de operaciones de capital:	710.515,25	18.407.991,56	19.118.506,81	9.944.289,48	52,01	9.916.884,05	1.007,55	9.915.876,50	99,71	28.412,98	-9.174.217,33
		<b>Suma</b>	54.887.922,51	20.400.039,17	75.287.961,68	68.409.989,12	90,86	64.923.639,11	207.058,55	64.716.580,56	94,60	3.693.408,56	-6.877.972,56

**ITXITAKO EKITALDIETAKO GASTUAK ETA DIRU-SARRERAK**  
Gastos e Ingresos de Ejercicios Cerrados

**7**

**GASTUAK. LABURPENA, EKITALDIKA**  
Gastos. Resumen por Ejercicios

**7.1.1**

**EJERCICIOS CERRADOS (RESUMEN GENERAL POR EJERCICIO)**  
**OBLIGACIONES DE PRESUPUESTOS CERRADOS DESDE 1/1/2023 HASTA 31/12/2023**

Ejercicio	Obligaciones pendientes de pago a 1 de Enero	Modificaciones saldo inicial y anulaciones	Total Obligaciones	Prescripciones	Pagos realizados	Obligaciones Pendientes de Pago
2017						
2018						
2019	4.024,88		4.024,88			4.024,88
2020						
2021						
2022	5.127.040,51		5.127.040,51		4.847.265,44	279.775,07
TOTAL	5.131.065,39		5.131.065,39		4.847.265,44	283.799,95

**ITXITAKO EKITALDIETAKO GASTUAK ETA DIRU-SARRERAK**  
Gastos e Ingresos de Ejercicios Cerrados

**7**

**GASTUAK. SAILKAPEN EKONOMIKOA. GASTU PARTIDAK, EKITALDIKA**  
Gastos. Clasificación Económica. Partidas de gastos por Ejercicios

**7.1.2**

**EJERCICIOS CERRADOS**  
**OBLIGACIONES DE PRESUPUESTOS CERRADOS DESDE 1/1/2023 HASTA 31/12/2023**

EJERCICIO 2023

Aplic. Presupuestaria	Descripción	Obligaciones pendientes de pago a 1 de Enero	Modificaciones saldo inicial y anulaciones	Total Obligaciones	Prescripciones	Pagos realizados	Obligaciones Pendientes de Pago
2017.31.1530.60120	Urb. y eliminación de barreras arquitect.. VIAS PUBLICAS						
2017.31.4591.62299	Edificios y otras construcciones. EDIFICIOS PUBLICOS						
2018.31.1512.60312	Suelo Area de Reparto "K"San Fausto - Bidebieta - Pozokoetxe						
2018.31.1530.60110	Inversión infraestructura vías públicas. VIAS PUBLICAS						
2018.31.4591.62299	Edificios y otras construcciones. EDIFICIOS PUBLICOS						
2019.31.1512.33201	Intereses préstamos a L/P. PLAN URB S						
2019.31.1512.60112	Proyecto Pl. S. Fausto. S. FAUSTO-BIDEBIETA-POZOKOE						
2019.31.1512.60312	Suelo Area de Reparto "K"San Fausto - Bidebieta - Pozokoetxe						
2019.31.1512.93301	Amortización préstamos a L/P.PLAN URB S.						
2019.31.1530.60102	Infr. y urbanización Federico Mayo. VIAS PUBLICAS						
2019.31.1530.60110	Inversión infraestructura vías públicas. VIAS PUBLICAS						
2019.32.1722.62314	Inst. paneles solares Polideportivo Artunduaga. M. AMBIENTE						
2019.71.3331.73101	T.Cap. OO.AA. del Ayuntamiento. CASAS DE CULTURA	362,67		362,67			362,67
2019.71.3331.73102	T. Cap. finalistas a OO.AA. del Ayto.. CASAS DE CULTURA	149,21		149,21			149,21
2019.71.3352.73102	T. Cap. finalistas a OO.AA. del Ayto. ENSEÑANZA EUSKERA	3.513,00		3.513,00			3.513,00
2020.21.1512.33201	Intereses préstamos a L/P. PLAN URB S						

**EJERCICIOS CERRADOS**  
**OBLIGACIONES DE PRESUPUESTOS CERRADOS DESDE 1/1/2023 HASTA 31/12/2023**

**EJERCICIO 2023**

Aplic. Presupuestaria	Descripción	Obligaciones pendientes de pago a 1 de Enero	Modificaciones saldo inicial y anulaciones	Total Obligaciones	Prescripciones	Pagos realizados	Obligaciones Pendientes de Pago
2020.21.1512.60112	Proyecto Plaza S. Fausto. Plan urbanístico Area Reparto "K"						
2020.21.1512.60312	Suelo Area de Reparto "K"San Fausto - Bidebieta - Pozokoetxe						
2020.21.1512.78001	Ayudas Rehabil. Edif. S. Fausto, 13 y 20-22. PLAN URB. S.FAU						
2020.21.1512.93301	Amortización préstamos a L/P. PLAN URB						
2020.23.1722.62314	Inst. paneles solares Polideportivo Artunduaga, M. AMBIENTE						
2020.25.1530.60110	Inversión infraestructura vías públicas. VÍAS PÚBLICAS						
2020.25.1530.62302	Instalación ascensor en San Miguel. VÍAS PÚBLICAS						
2020.52.2413.13110	Lanbide. Retribuciones Plan Empleo 2020. LANBIDE						
2020.52.2413.16001	Seguridad Social. LANBIDE						
2021.21.1511.60139	Aparcamiento en San Miguel - Abaroa. URBANISMO						
2021.21.1512.33201	Intereses préstamos a L/P. PLAN URB S						
2021.21.1512.60112	Proyecto Plaza S. Fausto. Plan urbanístico Area Reparto "K"						
2021.21.1512.60312	Suelo Area de Reparto "K"San Fausto - Bidebieta - Pozokoetxe						
2021.21.1512.78001	Ayudas Rehabilitación Edificios San Fausto, 13 y 20-22						
2021.21.1512.93301	Amortización préstamos a L/P. PLAN URB						
2021.23.1722.62306	Instalación alumbrado públ. eficiencia energética. MEDIO						

**EJERCICIOS CERRADOS**  
**OBLIGACIONES DE PRESUPUESTOS CERRADOS DESDE 1/1/2023 HASTA 31/12/2023**

EJERCICIO 2023

Aplic. Presupuestaria	Descripción	Obligaciones pendientes de pago a 1 de Enero	Modificaciones saldo inicial y anulaciones	Total Obligaciones	Prescripciones	Pagos realizados	Obligaciones Pendientes de Pago
2021.23.1722.62314	Inst. paneles solares en Polideportivo Artunduaga. M.						
2021.25.1530.60102	Infr. y urbanización Federico Mayo. VÍAS PÚBLICAS						
2021.25.1530.60110	Inversión infraestructura vías públicas. VIAS PUBLICAS						
2021.25.1530.60122	Rampas Mecánicas. VÍAS PÚBLICAS						
2021.25.1530.60145	Reposición camino peatonal ribera Mercabilbao. VÍAS						
2021.25.1530.60146	Mejora acces. y reasfaltado aparcamiento Matxitxako. V.						
2021.25.1530.62302	Instalación ascensor en San Miguel. VÍAS PÚBLICAS						
2021.25.1530.62308	Instalación de ascensor en calle Foruak. VÍAS PÚBLICAS						
2021.52.2413.13110	Lanbide. Retribuciones Plan Empleo 2020. LANBIDE						
2021.52.2413.13121	Lanbide. Retribuciones Plan Empleo 2021. LANBIDE						
2021.52.2413.16001	Seguridad Social. LANBIDE. ACCIONES DE PROMOCIÓN DE						
2021.62.4911.64499	Software equipos procesos informatización.						
2021.93.3411.62215	Construcción vestuarios en Artunduaga. DEPORTES						
2022.11.2311.22729	Asist. técnica. FAMILIA E INFANCIA	56.710,29		56.710,29		56.710,29	
2022.11.2312.62220	Inversión en viviendas y locales. TERCERA EDAD						
2022.11.2314.48099	T.Cor. a familias. AYUDAS DE CARACTER SOCIAL	70.282,38		70.282,38		70.282,38	

**EJERCICIOS CERRADOS**  
**OBLIGACIONES DE PRESUPUESTOS CERRADOS DESDE 1/1/2023 HASTA 31/12/2023**

EJERCICIO 2023

Aplic. Presupuestaria	Descripción	Obligaciones pendientes de pago a 1 de Enero	Modificaciones saldo inicial y anulaciones	Total Obligaciones	Prescripciones	Pagos realizados	Obligaciones Pendientes de Pago
2022.11.2315.22711	Servicios asistenciales. AYUDAS DOMICILIARIAS	134.694,96		134.694,96		134.694,96	
2022.11.2315.22759	Servicio mediación hipotecaria. AYUDAS DOMICILIARIAS	1.000,00		1.000,00		1.000,00	
2022.12.2317.22609	Gastos diversos por campañas. COOP. E INMIGRACIÓN	4.597,00		4.597,00		4.597,00	
2022.13.2312.20401	Arrendamiento mobiliario y enseres. TERCERA EDAD	671,55		671,55		671,55	
2022.13.2312.22606	Activ. socio culturales deportivas. TERCERA EDAD	5.242,47		5.242,47		5.242,47	
2022.13.2312.22660	Ciudades Amigables. TERCERA EDAD	1.072,70		1.072,70		1.072,70	
2022.13.2312.22729	Asist. técnica. TERCERA EDAD	28.861,15		28.861,15		28.861,15	
2022.13.2312.22761	Apoyo a cuidadore/as y prevención dependencia.	5.230,00		5.230,00		5.230,00	
2022.21.1511.60139	Aparcamiento en San Miguel - Abaroa. URBANISMO						
2022.21.1511.78099	T.capital a familias. URBANISMO	21.636,44		21.636,44		21.636,44	
2022.21.1512.33201	Intereses préstamos a L/P. PLAN URB S						
2022.21.1512.60112	Proyecto Plaza S. Fausto. Plan urbanístico Area Reparto "K"						
2022.21.1512.60312	Suelo Area de Reparto "K" San Fausto - Bidebieta - Pozokoetxe	58.686,17		58.686,17		58.686,17	
2022.21.1512.78001	Ayudas Rehabilitación Edificios San Fausto, 13 y 20-22						
2022.21.1512.93301	Amortización préstamos a L/P. PLAN URB						
2022.23.1722.22707	Estudios y trabajos técnicos. MEDIO AMBIENTE	17.216,50		17.216,50		17.216,50	

**EJERCICIOS CERRADOS**  
**OBLIGACIONES DE PRESUPUESTOS CERRADOS DESDE 1/1/2023 HASTA 31/12/2023**

EJERCICIO 2023

Aplic. Presupuestaria	Descripción	Obligaciones pendientes de pago a 1 de Enero	Modificaciones saldo inicial y anulaciones	Total Obligaciones	Prescripciones	Pagos realizados	Obligaciones Pendientes de Pago
2022.23.1722.60149	Ampliación y reforestación de zonas arboladas. M. AMBIENTE	5.142,50		5.142,50		5.142,50	
2022.23.1722.62222	Rehabilitación energética (geotermia) en edif Brigada.						
2022.23.1722.62306	Instalación alumbrado públ. eficiencia energética. MEDIO	111.062,25		111.062,25		111.062,25	
2022.23.1722.62314	Inst. paneles solares en Polideportivo de Artunduaga.						
2022.23.1722.62315	Instalación paneles solares edificios municipales. M. AMBIEN	39.504,99		39.504,99		39.504,99	
2022.23.1723.22617	Gastos gestión medioambiental sostenible. AGENDA 21 LOCAL	4.209,35		4.209,35		4.209,35	
2022.23.1723.22738	Programa educación ambiental. AGENDA 21 LOCAL	2.322,22		2.322,22		2.322,22	
2022.24.4414.22775	Lanzadera San Miguel-Metro. MOVILIDAD SOSTENIBLE	33.116,53		33.116,53		33.116,53	
2022.25.1361.22719	Servicio de bomberos y bomberas. SERVICIO CONTRA	289,28		289,28		289,28	
2022.25.1530.20301	Arrendamiento material de transporte. VÍAS PÚBLICAS	851,27		851,27		851,27	
2022.25.1530.21001	RMC. infraestructura y bienes naturales. VÍAS PÚBLICAS	74.526,58		74.526,58		74.526,58	
2022.25.1530.21201	RMC. maquinaria, instalaciones y utillaje. VÍAS PÚBLICAS	4.108,49		4.108,49		4.108,49	
2022.25.1530.22707	Estudios y trabajos técnicos. VÍAS PÚBLICAS	3.550,00		3.550,00		3.550,00	
2022.25.1530.60102	Infr. y urbanización Federico Mayo. VÍAS PÚBLICAS	63.329,77		63.329,77		63.329,77	
2022.25.1530.60122	Rampas Mecánicas. VÍAS PÚBLICAS	167.004,31		167.004,31		167.004,31	
2022.25.1530.60145	Reposición camino peatonal ribera Mercabilbao. VÍAS						

**EJERCICIOS CERRADOS**  
**OBLIGACIONES DE PRESUPUESTOS CERRADOS DESDE 1/1/2023 HASTA 31/12/2023**

EJERCICIO 2023

Aplic. Presupuestaria	Descripción	Obligaciones pendientes de pago a 1 de Enero	Modificaciones saldo inicial y anulaciones	Total Obligaciones	Prescripciones	Pagos realizados	Obligaciones Pendientes de Pago
2022.25.1530.60146	Mejora acces. y reasfaltado aparcamiento Matxitxako. V.						
2022.25.1530.60150	Asfaltado acceso Basauri por A8 y Puente Ariz. VÍAS PÚBLICAS						
2022.25.1530.60151	Camino biosaludable y acc.a plaza en el Kalero. V. PÚBLICAS						
2022.25.1530.60154	Reasfaltado c/ Axular. VÍAS PÚBLICAS						
2022.25.1530.60155	Reurbanización c/ Sindicatos. VÍAS PÚBLICAS						
2022.25.1530.60161	Reurbanización C/ Ramón y Kareaga. VÍAS PÚBLICAS						
2022.25.1530.62302	Instalación ascensor en San Miguel. VÍAS PÚBLICAS						
2022.25.1530.62308	Instalación de ascensor en calle Foruak. VÍAS PÚBLICAS						
2022.25.1530.62316	Reposición saneamiento C/Jacinto Benavente. VÍAS	35.873,03		35.873,03		35.873,03	
2022.25.1602.21001	RMC. infraestructura y bienes naturales. ALCANT.Y AGUAS	208,68		208,68		208,68	
2022.25.1602.62317	Reposición red de saneamiento Dr J. Garai/Dr Fleming. ALCANT						
2022.25.1611.21001	RMC. infraestructura y bienes naturales. ABASTECIMIENTO	19.483,63		19.483,63		19.483,63	
2022.25.1611.22102	Agua. ABASTECIMIENTO DE AGUAS	513.935,13		513.935,13		513.935,13	
2022.25.1623.22712	Eliminación basuras. TRAT. RESID.SOLIDOS URB.	101.368,50		101.368,50		101.368,50	
2022.25.1623.22782	Recogida y gestión de residuos de Brigada. TRAT.RESID.SOLID.	3.280,42		3.280,42		3.280,42	
2022.25.1632.22701	Gastos por limpieza. LIMPIEZA VIARIA	393.034,63		393.034,63		393.034,63	

**EJERCICIOS CERRADOS**  
**OBLIGACIONES DE PRESUPUESTOS CERRADOS DESDE 1/1/2023 HASTA 31/12/2023**

EJERCICIO 2023

Aplic. Presupuestaria	Descripción	Obligaciones pendientes de pago a 1 de Enero	Modificaciones saldo inicial y anulaciones	Total Obligaciones	Prescripciones	Pagos realizados	Obligaciones Pendientes de Pago
2022.25.1712.21001	RMC. infraestructura y bienes naturales. PARQUES Y	3.614,27		3.614,27		3.614,27	
2022.25.1712.21402	Mobiliario urbano y juegos infantiles. PARQUES Y	17.012,42		17.012,42		17.012,42	
2022.25.1712.22199	Otros suministros. PARQUES Y JARDINES	1.022,45		1.022,45		1.022,45	
2022.25.1712.22701	Gastos por limpieza. PARQUES Y JARDINES	97.955,15		97.955,15		97.955,15	
2022.25.1712.60140	Remodelación Parque Bizkotxalde. PARQUES Y						
2022.25.1712.60147	Instalación fuentes parques municipales. PARQUES Y	13.848,45		13.848,45		13.848,45	
2022.25.1712.60152	Ampliacion canchas deportivas parque Bizkotxalde. PARQUES Y						
2022.25.4591.21101	RMC. edificios y otras construcciones. EDIFICIOS	59.480,87		59.480,87		59.480,87	
2022.25.4591.22199	Otros suministros. EDIFICIOS PUBLICOS	8.996,79		8.996,79		8.996,79	
2022.25.4591.22701	Gastos por limpieza. EDIFICIOS PÚBLICOS	209.711,07		209.711,07		209.711,07	
2022.25.4591.62503	Equipamiento locales municipales objeto de concesión. EDIF P	4.623,65		4.623,65		4.623,65	
2022.25.4592.20201	Arrendamiento maquinaria, instalaciones y utillaje. COMPRAS	1.709,22		1.709,22		1.709,22	
2022.25.4592.21201	RMC. maquinaria, instalaciones y utillaje. COMPRAS	105.959,91		105.959,91		105.959,91	
2022.25.4592.21301	RMC. material de transporte. COMPRAS	20.936,03		20.936,03		20.936,03	
2022.25.4592.22001	Material ordinario no inventariable. COMPRAS	1.722,35		1.722,35		1.722,35	
2022.25.4592.22101	Energía eléctrica. COMPRAS	104.083,01		104.083,01		104.083,01	

**EJERCICIOS CERRADOS**  
**OBLIGACIONES DE PRESUPUESTOS CERRADOS DESDE 1/1/2023 HASTA 31/12/2023**

**EJERCICIO 2023**

Aplic. Presupuestaria	Descripción	Obligaciones pendientes de pago a 1 de Enero	Modificaciones saldo inicial y anulaciones	Total Obligaciones	Prescripciones	Pagos realizados	Obligaciones Pendientes de Pago
2022.25.4592.22103	Gas. COMPRAS	74.266,25		74.266,25		74.266,25	
2022.25.4592.22104	Combustibles y carburantes. COMPRAS	15.341,92		15.341,92		15.341,92	
2022.25.4592.22201	Comunicaciones telefónicas. COMPRAS	12.653,35		12.653,35		12.653,35	
2022.25.4592.22504	Tributos estatales. COMPRAS	8.972,39		8.972,39		8.972,39	
2022.25.4593.22105	Vestuario. BRIGADA	2.329,73		2.329,73		2.329,73	
2022.32.9331.20001	Arrendamiento terrenos y bienes naturales. PATRIMONIO	1.163,83		1.163,83		1.163,83	
2022.32.9331.21102	Cuotas comunidades propietarios. PATRIMONIO	32.579,07		32.579,07		32.579,07	
2022.32.9331.22707	Estudios y trabajos técnicos. PATRIMONIO	822,80		822,80		822,80	
2022.33.4310.22785	Líneas de actuación de apoyo al comercio. PROM. EC. Y	18.113,70		18.113,70		18.113,70	
2022.33.4310.22786	Servicio mantenimiento y montaje carpa. PROM. ECON. Y	37.101,51		37.101,51		37.101,51	
2022.33.4310.77101	T.Cap. empresas, comercio y hostelería. PROM. ECON. Y	20.544,61		20.544,61		20.544,61	
2022.42.9241.22640	Gastos de grabación Plenos. Transparencia. PARTICIPACIÓN	2.831,40		2.831,40		2.831,40	
2022.42.9241.22707	Estudios y trabajos técnicos. PARTICIPACIÓN CIUDADANA	43.045,75		43.045,75		43.045,75	
2022.51.2316.13113	Retribuciones II Plan Local c/violencia machista. IGUALDAD						
2022.51.2316.16001	Seguridad Social II Plan Local c/violencia machista.IGUALDAD						
2022.51.2316.22605	Reuniones, conferencias, cursillos. IGUALDAD	6.326,59		6.326,59		6.326,59	

**EJERCICIOS CERRADOS**  
**OBLIGACIONES DE PRESUPUESTOS CERRADOS DESDE 1/1/2023 HASTA 31/12/2023**

EJERCICIO 2023

Aplic. Presupuestaria	Descripción	Obligaciones pendientes de pago a 1 de Enero	Modificaciones saldo inicial y anulaciones	Total Obligaciones	Prescripciones	Pagos realizados	Obligaciones Pendientes de Pago
2022.51.2316.22622	Acciones positivas del Plan de Igualdad. IGUALDAD	22.609,08		22.609,08		22.609,08	
2022.51.2316.22698	Otros gastos diversos. IGUALDAD	6.248,69		6.248,69		6.248,69	
2022.51.2316.22723	Secretaría Técnica Escuela Empoderamiento. IGUALDAD	16.866,66		16.866,66		16.866,66	
2022.51.2316.22741	Programas educativos. IGUALDAD	4.978,85		4.978,85		4.978,85	
2022.51.2316.22755	Programas educación e información sexual. IGUALDAD	3.030,00		3.030,00		3.030,00	
2022.51.2316.22764	Servicio oficina de información a las mujeres. IGUALDAD	9.090,46		9.090,46		9.090,46	
2022.52.2412.22199	Otros suministros. CENTRO DE INICIACIÓN PROFESIONAL	9.186,93		9.186,93		9.186,93	
2022.52.2412.22704	Contratos socio-culturales. CENTRO DE INICIACIÓN	73.350,00		73.350,00		73.350,00	
2022.52.2412.62301	Maquinaria. CENTRO DE INICIACION PROFESIONAL	824,74		824,74		824,74	
2022.52.2412.62501	Mobiliario. CENTRO DE INICIACION PROFESIONAL	3.097,11		3.097,11		3.097,11	
2022.52.2413.13121	Lanbide. Retribuciones Plan Empleo 2021. LANBIDE						
2022.52.2413.13122	Retribuciones prog FSE Plus del País Vasco 2022. LANBIDE						
2022.52.2413.16001	Seguridad Social. LANBIDE						
2022.52.2413.48198	T. Cor a proy de empleo-formación colect	1.271.427,04		1.271.427,04		1.025.833,62	245.593,42
2022.53.2317.48186	T.C. a caravana de alimentos al Sahara. COOPERACION AL	4.000,00		4.000,00		4.000,00	
2022.53.2317.48187	T.C. a UNMS. COOPERACION AL DESARROLLO E	10.000,00		10.000,00		10.000,00	

**EJERCICIOS CERRADOS**  
**OBLIGACIONES DE PRESUPUESTOS CERRADOS DESDE 1/1/2023 HASTA 31/12/2023**

EJERCICIO 2023

Aplic. Presupuestaria	Descripción	Obligaciones pendientes de pago a 1 de Enero	Modificaciones saldo inicial y anulaciones	Total Obligaciones	Prescripciones	Pagos realizados	Obligaciones Pendientes de Pago
2022.60.9121.22602	Atenciones protocolarias y representativas. PRESID. CORP.	50,00		50,00		50,00	
2022.60.9121.22603	Publicidad y propaganda. PRESIDENCIA DE LA	46.414,52		46.414,52		46.414,52	
2022.60.9121.22698	Otros gastos diversos. PRESIDENCIA DE LA	277,00		277,00		277,00	
2022.61.1325.21201	RMC. maquinaria, instalaciones y utillaje. SEGURIDAD CIUDAD.	3.288,26		3.288,26		3.288,26	
2022.61.1325.22105	Vestuario. SEGURIDAD CIUDADANA	18.473,61		18.473,61		18.473,61	
2022.61.1325.22111	Útiles y herramientas. SEGURIDAD CIUDADANA	350,04		350,04		350,04	
2022.61.1325.22698	Otros gastos diversos. SEGURIDAD CIUDADANA	142,90		142,90		142,90	
2022.61.1325.22714	Servicio de grúa. Retirada de vehículos. SEGURIDAD	23.629,08		23.629,08		23.629,08	
2022.61.1325.22746	Servicio de Control de Acceso. SEGURIDAD CIUDADANA	11.616,80		11.616,80		11.616,80	
2022.61.1325.62304	Útiles y herramientas. SEGURIDAD CIUDADANA	5.822,39		5.822,39		5.822,39	
2022.61.1325.62501	Mobiliario. SEGURIDAD CIUDADANA	5.717,25		5.717,25		5.717,25	
2022.62.4911.20501	Arrendamiento Equipos Procesos Informatización. INFORMATIZAC	653,40		653,40		653,40	
2022.62.4911.21501	RMC. equipos proceso de información. INFORMATIZAC	38.429,15		38.429,15		38.429,15	
2022.62.4911.22727	Servicios informáticos. INFORMATIZACIÓN	2.117,50		2.117,50		2.117,50	
2022.62.4911.62699	Equipos para procesos de información. INFORMATIZACION	998,25		998,25		998,25	
2022.62.4911.64499	Software equipos procesos informatización.	13.551,65		13.551,65		13.551,65	

**EJERCICIOS CERRADOS**  
**OBLIGACIONES DE PRESUPUESTOS CERRADOS DESDE 1/1/2023 HASTA 31/12/2023**

EJERCICIO 2023

Aplic. Presupuestaria	Descripción	Obligaciones pendientes de pago a 1 de Enero	Modificaciones saldo inicial y anulaciones	Total Obligaciones	Prescripciones	Pagos realizados	Obligaciones Pendientes de Pago
2022.63.9202.22202	Comunicaciones postales. FÉ PÚBLICA	15.587,41		15.587,41		15.587,41	
2022.63.9202.22603	Publicidad y propaganda. FÉ PÚBLICA	1.773,62		1.773,62		1.773,62	
2022.63.9203.22707	Estudios y trabajos técnicos. ASESORÍA JURÍDICA	3.631,54		3.631,54		3.631,54	
2022.63.9203.22718	Contratación servicios jurídicos. ASESORÍA JURÍDICA	8.966,10		8.966,10		8.966,10	
2022.64.9204.12201	Retrib. en especie. PERSONAL	12.512,61		12.512,61		12.512,61	
2022.64.9204.22002	Prensa, revistas, libros y otras publ.. PERSONAL	13.146,54		13.146,54		13.146,54	
2022.64.9204.22612	Gastos diversos Oferta de Empleo Publico. PERSONAL	7.698,79		7.698,79		7.698,79	
2022.64.9204.22623	Seguridad y salud laboral. PERSONAL	1.526,70		1.526,70		1.526,70	
2022.71.3241.21101	RMC. edificios y otras construcciones. COLEGIOS	8.069,49		8.069,49		8.069,49	
2022.71.3241.22786	Servicio mantenimiento y montaje carpa. COLEGIOS PÚBLICOS	68.234,40		68.234,40		68.234,40	
2022.71.3241.62205	Rehabilitación edificios. COLEGIOS PUBLICOS						
2022.72.1641.22608	Indemnizaciones. CEMENTERIOS	662,19		662,19		662,19	
2022.72.1641.22698	Otros gastos diversos. CEMENTERIOS	1.224,28		1.224,28		1.224,28	
2022.72.3111.22609	Gastos diversos por campañas. SALUD PUBLICA	26.451,28		26.451,28		26.451,28	
2022.72.3111.22717	Servicio de Recogida de Animales. SALUD PUBLICA	13.318,95		13.318,95		13.318,95	
2022.72.3111.62510	Mobiliario urbano. SALUD PUBLICA	7.319,05		7.319,05		7.319,05	

**EJERCICIOS CERRADOS**  
**OBLIGACIONES DE PRESUPUESTOS CERRADOS DESDE 1/1/2023 HASTA 31/12/2023**

EJERCICIO 2023

Aplic. Presupuestaria	Descripción	Obligaciones pendientes de pago a 1 de Enero	Modificaciones saldo inicial y anulaciones	Total Obligaciones	Prescripciones	Pagos realizados	Obligaciones Pendientes de Pago
2022.72.3112.22609	Gastos diversos por campañas. PREVENCIÓN	23.949,99		23.949,99		23.949,99	
2022.81.3331.43102	T. Cor. finalistas a OO.AA. del Ayuntamiento. CASAS CULTURA	13.181,65		13.181,65			13.181,65
2022.81.3331.73102	T. Cap. finalistas a OO.AA del Ayuntamiento CASAS DE	21.000,00		21.000,00			21.000,00
2022.81.3345.20201	Arrendamiento Maquinaria, Instalaciones y Utillaje. O AC CUL	31.460,00		31.460,00		31.460,00	
2022.81.3345.22698	Otros gastos diversos. OTRAS ACTIVIDADES CULTURALES	6.289,58		6.289,58		6.289,58	
2022.81.3345.22704	Contratos socio-culturales. OTRAS ACTIVIDADES	69.214,29		69.214,29		69.214,29	
2022.81.3345.22773	Servicios Enseñanza Escuela de Música. OTRAS ACTIV. CULT.	24.800,00		24.800,00		24.800,00	
2022.81.3345.22786	Servicio mantenimiento y montaje carpa. OTRAS ACTIVID. CULT.	7.961,80		7.961,80		7.961,80	
2022.82.3351.22704	Contratos socio-culturales. PROMOCIÓN SOCIAL DEL	72.859,24		72.859,24		72.859,24	
2022.82.3351.22707	Estudios y Trabajos Tecnicos. PROMOCION SOCIAL DEL	6.384,69		6.384,69		6.384,69	
2022.82.3351.22798	Otros servicios. PROMOCION SOCIAL DEL EUSKERA	133,10		133,10		133,10	
2022.82.3351.48176	Subvención a centros escolares. PROMOCION SOCIAL DEL	4.500,00		4.500,00		4.500,00	
2022.82.3352.43102	T. Cor. finalistas a OO.AA.. ENSEÑANZA DEL EUSKERA						
2022.82.3352.62205	Rehabilitación edificios. ENSEÑANZA DEL EUSKERA						
2022.82.3352.73102	T. Cap. finalistas a OO.AA. ENSEÑANZA EUSKERA						
2022.91.3341.22609	Gastos diversos por campañas. PROMOCION DE LA JUVENTUD	2.598,45		2.598,45		2.598,45	

**EJERCICIOS CERRADOS**  
**OBLIGACIONES DE PRESUPUESTOS CERRADOS DESDE 1/1/2023 HASTA 31/12/2023**

EJERCICIO 2023

Aplic. Presupuestaria	Descripción	Obligaciones pendientes de pago a 1 de Enero	Modificaciones saldo inicial y anulaciones	Total Obligaciones	Prescripciones	Pagos realizados	Obligaciones Pendientes de Pago
2022.91.3341.22704	Contratos socio-culturales. PROMOCION DE LA JUVENTUD	14.620,83		14.620,83		14.620,83	
2022.91.3341.22725	Promoción Juventud. PROMOCION DE LA JUVENTUD	175,91		175,91		175,91	
2022.91.3341.42202	T.C. a Mancomunidad Nerbioi Ibaizabal. PROMOC DE LA	11.952,90		11.952,90		11.952,90	
2022.91.3341.62218	Acondicionamiento local Gaztegun. PROMOCIÓN DE LA						
2022.91.3341.62501	Mobiliario. PROMOCIÓN DE LA JUVENTUD	1.463,64		1.463,64		1.463,64	
2022.92.3382.20201	Arrendamiento Maquinaria, Instalaciones y Utillaje.	27.644,63		27.644,63		27.644,63	
2022.92.3382.22698	Otros gastos diversos. FESTEJOS	4.065,20		4.065,20		4.065,20	
2022.92.3382.22748	Gastos distribuidoras y sociedad general de autore. FESTEJOS	6.068,53		6.068,53		6.068,53	
2022.93.3411.62214	Inv. mejoras instalaciones deportivas en Artunduaga.	56.480,77		56.480,77		56.480,77	
2022.93.3411.62215	Construccion vestuarios en Artunduaga. DEPORTES	14.999,29		14.999,29		14.999,29	
2022.93.3411.62312	Instalación cespced campos de fútbol Soloarte y S Miguel. DEP						
		5.131.065,39		5.131.065,39		4.847.265,44	283.799,95

**ITXITAKO EKITALDIETAKO GASTUAK ETA DIRU-SARRERAK**  
Gastos e Ingresos de Ejercicios Cerrados

**7**

**DIRU-SARRERAK. LABURPENA, EKITALDIKA**  
Ingresos. Resumen por Ejercicios

**7.2.1**

EJERCICIOS CERRADOS (RESUMEN GENERAL POR EJERCICIO)

EJECUCIÓN DE PRESUPUESTOS CERRADOS DESDE 1/1/2023 HASTA 31/12/2023

EJERCICIO	PENDIENTE DE COBRO A 1 DE ENERO	MODIFICACIONES SALDO INICIAL	DERECHOS ANULADOS		TOTAL DERECHOS ANULADOS
			ANULACIÓN DE LIQUIDACIONES	APLAZAMIENTO Y FRACCIONAMIENTO	
2007	169,81				
2008	625,76				
2009	10.716,03		460,30		460,30
2010	300.481,51				
2011	28.084,43		447,82		447,82
2012	33.836,91				
2013	81.040,83		858,67		858,67
2014	26.370,73		2.669,12		2.669,12
2015	39.283,98		3.488,16		3.488,16
2016	21.980,47	344,25	9.292,82		9.292,82
2017	80.612,19	566,88	53.771,30		53.771,30
2018	62.943,40		34.312,40		34.312,40
2019	160.985,44	17,69	51.631,17		51.631,17
2020	219.459,90		8.280,99		8.280,99
2021	384.119,33	114,62	9.122,39		9.122,39
2022	3.933.699,81	297.053,19	39.520,40		39.520,40
<b>TOTAL</b>	<b>5.384.410,53</b>	<b>298.096,63</b>	<b>213.855,54</b>		<b>213.855,54</b>

**EJERCICIOS CERRADOS (RESUMEN GENERAL POR EJERCICIO)**  
**EJECUCIÓN DE PRESUPUESTOS CERRADOS DESDE 1/1/2023 HASTA 31/12/2023**

EJERCICIO	DERECHOS CANCELADOS				TOTAL DERECHOS CANCELADOS	RECAUDACIÓN	PENDIENTE DE COBRO
	COBROS EN ESPECIE	INSOLVENCIAS	PRESCRIPCIONES	OTRAS CAUSAS			
2007							169,81
2008							625,76
2009							10.255,73
2010							300.481,51
2011						258,78	27.377,83
2012						1.530,17	32.306,74
2013						472,96	79.709,20
2014						1.095,10	22.606,51
2015						1.462,34	34.333,48
2016						2.798,32	10.233,58
2017						3.459,66	23.948,11
2018						4.684,71	23.946,29
2019						14.370,91	95.001,05
2020						33.697,29	177.481,62
2021						49.862,03	325.249,53
2022						3.397.900,36	793.332,24
<b>TOTAL</b>						<b>3.511.592,63</b>	<b>1.957.058,99</b>

**ITXITAKO EKITALDIETAKO GASTUAK ETA DIRU-SARRERAK**  
Gastos e Ingresos de Ejercicios Cerrados

**7**

**DIRU-SARRERAK. SAILKAPEN EKONOMIKOA. DIRU-SARRERA PARTIDAK**  
Ingresos. Clasificación Económica. Partidas de Ingresos

**7.2.2**

## EJERCICIOS CERRADOS

EJECUCIÓN DE PRESUPUESTOS CERRADOS DESDE 1/1/2023 HASTA 31/12/2023

APLICACIÓN PRESUPUESTARIA	DESCRIPCIÓN	PENDIENTE DE COBRO A 1 DE ENERO	MODIFICACIONES SALDO INICIAL	DERECHOS ANULADOS		TOTAL DERECHOS ANULADOS
				ANULACIÓN DE LIQUIDACIONES	APLAZAMIENTO Y FRACCIONAMIENTO	
2007.99.11301	IMPUESTO VEHICULOS TRACCION MECANICA	169,81				
2008.99.11301	IMPUESTO VEHICULOS TRACCION MECANICA	474,64				
2008.99.11401	IMPUESTO INCREMENTO VALOR TERRENOS URBANA	151,12				
2009.99.11202	IMPUESTO BIENES INMUEBLES URBANA	9.781,09				
2009.99.11301	IMPUESTO VEHICULOS TRACCION MECANICA	474,64				
2009.99.39101	MULTAS DE TRAFICO	460,30		460,30		460,30
2010.98.41018	G.V. PLAN LOCAL DE INSERCIÓN SOCIO-LABORAL	300.000,00				
2010.99.11202	IMPUESTO BIENES INMUEBLES URBANA	77,03				
2010.99.11301	IMPUESTO VEHICULOS TRACCION MECANICA	404,48				
2011.99.11202	IMPUESTO BIENES INMUEBLES URBANA	26.838,21				
2011.99.11301	IMPUESTO VEHICULOS TRACCION MECANICA	471,10				
2011.99.11401	IMPUESTO INCREMENTO VALOR TERRENOS URBANA	327,30				
2011.99.39101	MULTAS DE TRAFICO	447,82		447,82		447,82
2012.99.11202	IMPUESTO BIENES INMUEBLES URBANA	28.796,41				
2012.99.11301	IMPUESTO VEHICULOS TRACCION MECANICA	1.559,00				
2012.99.11401	IMPUESTO INCREMENTO VALOR TERRENOS URBANA	3.262,06				
2012.99.31105	TASA COMPROBACIÓN APERTURAS COMUNICADAS	32,43				
2012.99.39101	MULTAS DE TRAFICO	187,01				
2013.99.11202	IMPUESTO BIENES INMUEBLES URBANA	32.589,38				
2013.99.11301	IMPUESTO VEHICULOS TRACCION MECANICA	2.782,81		217,92		217,92
2013.99.11401	IMPUESTO INCREMENTO VALOR TERRENOS URBANA	27,89				
2013.99.31101	TASA LICENCIA APERTURA	45.000,00				
2013.99.39101	MULTAS DE TRAFICO	490,75		490,75		490,75
2013.99.39103	SANCIONES ORDENANZAS MUNICIPALES	150,00		150,00		150,00

## EJERCICIOS CERRADOS

EJECUCIÓN DE PRESUPUESTOS CERRADOS DESDE 1/1/2023 HASTA 31/12/2023

APLICACIÓN PRESUPUESTARIA	DESCRIPCIÓN	PENDIENTE DE COBRO A 1 DE ENERO	MODIFICACIONES SALDO INICIAL	DERECHOS ANULADOS		TOTAL DERECHOS ANULADOS
				ANULACIÓN DE LIQUIDACIONES	APLAZAMIENTO Y FRACCIONAMIENTO	
2014.99.11202	IMPUESTO BIENES INMUEBLES URBANA	6.393,53		85,44		85,44
2014.99.11301	IMPUESTO VEHICULOS TRACCION MECANICA	2.698,16		135,49		135,49
2014.99.11401	IMPUESTO INCREMENTO VALOR TERRENOS URBANA	276,39				
2014.99.13001	IMPUESTO ACTIVIDADES ECONOMICAS	4.184,53				
2014.99.28201	IMPUESTO CONSTRUCCIONES, INSTALACIONES Y OBRAS	2.888,67				
2014.99.31004	TASA EXPEDICION DOCUMENTOS ADMINISTRATIVOS	8,37		8,37		8,37
2014.99.31201	TASA LICENCIAS URBANÍSTICAS	7.100,00				
2014.99.39101	MULTAS DE TRAFICO	1.090,08		708,82		708,82
2014.99.39103	SANCIONES ORDENANZAS MUNICIPALES	1.731,00		1.731,00		1.731,00
2015.99.11202	IMPUESTO BIENES INMUEBLES URBANA	6.214,02		418,59		418,59
2015.99.11301	IMPUESTO VEHICULOS TRACCION MECANICA	3.745,37		350,58		350,58
2015.99.11401	IMPUESTO INCREMENTO VALOR TERRENOS URBANA	17.682,72				
2015.99.13001	IMPUESTO ACTIVIDADES ECONOMICAS. RECAUDACIÓN	8.596,34				
2015.99.32104	TASA OCUPACION SUPERFICIE	241,91				
2015.99.39101	MULTAS DE TRAFICO	1.753,62		1.668,99		1.668,99
2015.99.39103	SANCIONES ORDENANZAS MUNICIPALES	1.050,00		1.050,00		1.050,00
2016.99.11202	IMPUESTO BIENES INMUEBLES URBANA	4.045,92		233,26		233,26
2016.99.11301	IMPUESTO VEHICULOS TRACCION MECANICA	6.745,86		743,39		743,39
2016.99.11401	IMPUESTO INCREMENTO VALOR TERRENOS URBANA	375,06				
2016.99.28201	IMPUESTO CONSTRUCCIONES, INSTALACIONES Y OBRAS	84,34				
2016.99.32104	TASA OCUPACION SUPERFICIE	599,24				
2016.99.39101	MULTAS DE TRAFICO	5.019,35	344,25	4.260,73		4.260,73
2016.99.39103	SANCIONES ORDENANZAS MUNICIPALES	5.110,70		4.055,44		4.055,44

## EJERCICIOS CERRADOS

EJECUCIÓN DE PRESUPUESTOS CERRADOS DESDE 1/1/2023 HASTA 31/12/2023

APLICACIÓN PRESUPUESTARIA	DESCRIPCIÓN	PENDIENTE DE COBRO A 1 DE ENERO	MODIFICACIONES SALDO INICIAL	DERECHOS ANULADOS		TOTAL DERECHOS ANULADOS
				ANULACIÓN DE LIQUIDACIONES	APLAZAMIENTO Y FRACCIONAMIENTO	
2017.98.31001	TASA SERVICIO RECOGIDA BASURAS	15.373,91		15.006,45		15.006,45
2017.98.31002	TASA ALCANTARILLADO Y TOMAS AGUA. TESORERÍA	2.134,64		2.084,27		2.084,27
2017.98.31009	TASA ABASTECIMIENTO DE AGUA	22.807,02		22.429,53		22.429,53
2017.99.11202	IMPUESTO BIENES INMUEBLES URBANA	9.231,98		380,69		380,69
2017.99.11301	IMPUESTO VEHICULOS TRACCION MECANICA	6.818,45		759,85		759,85
2017.99.11401	IMPUESTO INCREMENTO VALOR TERRENOS URBANA	139,76				
2017.99.13001	IMPUESTO ACTIVIDADES ECONOMICAS. RECAUDACIÓN	2.511,11				
2017.99.28201	IMPUESTO CONSTRUCCIONES, INSTALACIONES Y OBRAS	11,47				
2017.99.31003	TASA SERVICIOS CEMENTERIO MUNICIPAL	334,30				
2017.99.32104	TASA OCUPACION SUPERFICIE	745,69		146,45		146,45
2017.99.34099	P.P. SERVICIOS Y ACTIVIDADES MUNICIPALES	21,00				
2017.99.38001	REINTEGRO PAGOS INDEBIDOS DE EE.CC.	4.465,35				
2017.99.39101	MULTAS DE TRAFICO	10.738,45	566,88	9.701,03		9.701,03
2017.99.39103	SANCIONES ORDENANZAS MUNICIPALES	5.279,06		3.263,03		3.263,03
2018.99.11202	IMPUESTO BIENES INMUEBLES URBANA	14.195,66		2.779,91		2.779,91
2018.99.11301	IMPUESTO VEHICULOS TRACCION MECANICA	10.248,81		1.119,71		1.119,71
2018.99.11401	IMPUESTO INCREMENTO VALOR TERRENOS URBANA	3.692,09		1.174,58		1.174,58
2018.99.28201	IMPUESTO CONSTRUCCIONES, INSTALACIONES Y OBRAS	205,44				
2018.99.31101	TASA LICENCIA DE APERTURA DE ESTABLECIMIENTOS	301,52				
2018.99.31201	TASA LICENCIAS URBANÍSTICAS	259,11				
2018.99.32104	TASA OCUPACION SUPERFICIE	2.762,37		487,62		487,62
2018.99.38001	REINTEGRO PAGOS INDEBIDOS DE EE.CC.	600,00		300,00		300,00
2018.99.39101	MULTAS DE TRAFICO	25.191,10		22.963,28		22.963,28

EJERCICIOS CERRADOS

EJECUCIÓN DE PRESUPUESTOS CERRADOS DESDE 1/1/2023 HASTA 31/12/2023

APLICACIÓN PRESUPUESTARIA	DESCRIPCIÓN	PENDIENTE DE COBRO A 1 DE ENERO	MODIFICACIONES SALDO INICIAL	DERECHOS ANULADOS		TOTAL DERECHOS ANULADOS
				ANULACIÓN DE LIQUIDACIONES	APLAZAMIENTO Y FRACCIONAMIENTO	
2018.99.39103	SANCIONES ORDENANZAS MUNICIPALES	5.487,30		5.487,30		5.487,30
2019.98.31001	TASA SERVICIO RECOGIDA BASURAS	20.334,53		465,81		465,81
2019.98.31002	TASA ALCANTARILLADO Y TOMAS AGUA	2.681,61		60,78		60,78
2019.98.31009	TASA ABASTECIMIENTO DE AGUA	19.015,21		127,12		127,12
2019.99.11202	IMPUESTO BIENES INMUEBLES URBANA	28.283,45		14.267,33		14.267,33
2019.99.11301	IMPUESTO VEHICULOS TRACCION MECANICA	35.456,14	17,69	19.856,80		19.856,80
2019.99.11401	IMPUESTO INCREMENTO VALOR TERRENOS URBANA	6.253,17				
2019.99.13001	IMPUESTO ACTIVIDADES ECONOMICAS	8.963,32		3.719,33		3.719,33
2019.99.31003	TASA SERVICIOS CEMENTERIO MUNICIPAL	850,50				
2019.99.31105	TASA COMPROBACIÓN APERTURAS COMUNICADAS	213,03				
2019.99.32104	TASA OCUPACION SUPERFICIE	4.374,13		1.739,88		1.739,88
2019.99.32201	TASA OCUPACION ACCESO A LOCALES	891,40		891,40		891,40
2019.99.34099	P.P. SERVICIOS Y ACTIVIDADES MUNICIPALES	34,50				
2019.99.38001	REINTEGRO PAGOS INDEBIDOS DE EE.CC.	2.587,40		2.587,40		2.587,40
2019.99.39101	MULTAS DE TRAFICO	27.668,41		7.915,32		7.915,32
2019.99.39103	SANCIONES ORDENANZAS MUNICIPALES	3.378,64				
2020.98.31001	TASA SERVICIO RECOGIDA BASURAS	38.102,19		1.320,59		1.320,59
2020.98.31002	TASA ALCANTARILLADO Y TOMAS AGUA	4.807,89		210,46		210,46
2020.98.31009	TASA ABASTECIMIENTO DE AGUA	29.673,72		493,07		493,07
2020.99.11202	IMPUESTO BIENES INMUEBLES URBANA	35.937,15		87,70		87,70
2020.99.11301	IMPUESTO VEHICULOS TRACCION MECANICA	56.966,41		157,17		157,17
2020.99.11401	IMPUESTO INCREMENTO VALOR TERRENOS URBANA	3.705,90				
2020.99.13001	IMPUESTO ACTIVIDADES ECONOMICAS	10.888,03				
2020.99.28201	IMPUESTO CONSTRUCCIONES, INSTALACIONES Y OBRAS	44,24				

EJERCICIOS CERRADOS

EJECUCIÓN DE PRESUPUESTOS CERRADOS DESDE 1/1/2023 HASTA 31/12/2023

APLICACIÓN PRESUPUESTARIA	DESCRIPCIÓN	PENDIENTE DE COBRO A 1 DE ENERO	MODIFICACIONES SALDO INICIAL	DERECHOS ANULADOS		TOTAL DERECHOS ANULADOS
				ANULACIÓN DE LIQUIDACIONES	APLAZAMIENTO Y FRACCIONAMIENTO	
2020.99.31003	TASA SERVICIOS CEMENTERIO MUNICIPAL	613,28				
2020.99.32104	TASA OCUPACION SUPERFICIE	1.074,68				
2020.99.32105	TOCUP - TASA PUESTOS Y BARRACAS	685,31				
2020.99.32201	TASA OCUPACION ACCESO A LOCALES	1.808,00		452,00		452,00
2020.99.34099	P.P. SERVICIOS Y ACTIVIDADES MUNICIPALES	115,65				
2020.99.38001	REINTEGRO PAGOS INDEBIDOS DE EE.CC.	9.819,41				
2020.99.39101	MULTAS DE TRAFICO	24.858,04		5.560,00		5.560,00
2020.99.39103	SANCIONES ORDENANZAS MUNICIPALES	360,00				
2021.98.31001	TASA SERVICIO RECOGIDA BASURAS	52.126,52		6.463,72		6.463,72
2021.98.31002	TASA ALCANTARILLADO Y TOMAS AGUA	5.812,32		352,56		352,56
2021.98.31009	TASA ABASTECIMIENTO DE AGUA	42.659,95		668,99		668,99
2021.99.11202	IMPUESTO BIENES INMUEBLES URBANA	102.933,06		243,47		243,47
2021.99.11301	IMPUESTO VEHICULOS TRACCION MECANICA	70.355,23	101,00			
2021.99.11401	IMPUESTO INCREMENTO VALOR TERRENOS URBANA	7.198,87				
2021.99.13001	IMPUESTO ACTIVIDADES ECONOMICAS	33.750,49				
2021.99.28201	IMPUESTO CONSTRUCCIONES, INSTALACIONES Y OBRAS	696,72				
2021.99.31003	TASA SERVICIOS CEMENTERIO MUNICIPAL	794,10				
2021.99.31015	TASA SERVICIO ASISTENCIA DOMICILIARIA	378,03				
2021.99.31105	TASA COMPROBACIÓN APERTURAS COMUNICADAS	2.694,39				
2021.99.31201	TASA LICENCIAS URBANÍSTICAS	439,21				
2021.99.32107	TOCSM - TASA OCUPACION SERVICIOS SUMINISTROS	1.530,00				
2021.99.32201	TASA OCUPACION ACCESO A LOCALES	2.354,09		452,00		452,00
2021.99.32202	TASA OCUPACION RESERVA APARCAMIENTO	64,90				
2021.99.39101	MULTAS DE TRAFICO	48.577,78	13,62	941,65		941,65

## EJERCICIOS CERRADOS

EJECUCIÓN DE PRESUPUESTOS CERRADOS DESDE 1/1/2023 HASTA 31/12/2023

APLICACIÓN PRESUPUESTARIA	DESCRIPCIÓN	PENDIENTE DE COBRO A 1 DE ENERO	MODIFICACIONES SALDO INICIAL	DERECHOS ANULADOS		TOTAL DERECHOS ANULADOS
				ANULACIÓN DE LIQUIDACIONES	APLAZAMIENTO Y FRACCIONAMIENTO	
2021.99.39103	SANCIONES ORDENANZAS MUNICIPALES	11.753,67				
2022.98.31001	TASA SERVICIO RECOGIDA BASURAS	574.861,64		7.798,42		7.798,42
2022.98.31002	TASA ALCANTARILLADO Y TOMAS AGUA	72.295,67		650,17		650,17
2022.98.31009	TASA ABASTECIMIENTO DE AGUA	636.054,52		6.110,84		6.110,84
2022.98.34012	P.P. ESCUELA MUNICIPAL DE MÚSICA	7.098,54				
2022.98.39601	COMPENSACIÓN OPERADORES DE TELECOMUNICACIONES	27.963,42				
2022.98.39905	VENTA DE MATERIAL RECICLABLE	81.754,45				
2022.98.39999	OTROS INGRESOS	600,00				
2022.98.40001	PARTICIPACIÓN EN IMPUESTOS NO CONCERTADOS	3.486,12				
2022.98.41101	EMAKUNDE. PROGRAMA ACTIVIDADES IGUALDAD. MUJER	15.000,00				
2022.98.41106	LANBIDE. PROGRAMAS COLECTIVOS VULNERABLES	895.587,46				
2022.98.42001	D.F. UDALKUTXA. PARTICIPACIÓN IMPTOS. CONCERTADOS	584.309,00	296.886,00			
2022.98.42010	D.F. GIZARTEKUTXA.SUBVENCION ASISTENCIA SOCIAL	85.104,10				
2022.98.54301	ADJUDICACIÓN Y SUBASTA DE LOCALES DE NEGOCIO	14.613,91				
2022.98.55002	CANON CONCESIÓN MERCADO MUNICIPAL	3.248,38				
2022.98.72009	TRANSFERENCIA DE CAPITAL. DFB. CATASTRO	50.000,00				
2022.99.11202	IMPUESTO BIENES INMUEBLES URBANA	192.741,15		612,70		612,70
2022.99.11301	IMPUESTO VEHICULOS TRACCION MECANICA	111.357,05	9,94	2.805,82		2.805,82
2022.99.11401	IMPUESTO INCREMENTO VALOR TERRENOS URBANA	142.354,72		15.662,14		15.662,14
2022.99.13001	IMPUESTO ACTIVIDADES ECONOMICAS	27.309,73				
2022.99.28201	IMPUESTO CONSTRUCCIONES, INSTALACIONES Y OBRAS	72.999,01		857,24		857,24
2022.99.31003	TASA SERVICIOS CEMENTERIO MUNICIPAL	1.138,60				

EJERCICIOS CERRADOS

EJECUCIÓN DE PRESUPUESTOS CERRADOS DESDE 1/1/2023 HASTA 31/12/2023

APLICACIÓN PRESUPUESTARIA	DESCRIPCIÓN	PENDIENTE DE COBRO A 1 DE ENERO	MODIFICACIONES SALDO INICIAL	DERECHOS ANULADOS		TOTAL DERECHOS ANULADOS
				ANULACIÓN DE LIQUIDACIONES	APLAZAMIENTO Y FRACCIONAMIENTO	
2022.99.31004	TASA EXPEDICION DOCUMENTOS ADMINISTRATIVOS	20,50				
2022.99.31015	TASA SERVICIO ASISTENCIA DOMICILIARIA	1.715,85	157,25	18,23		18,23
2022.99.31101	TASA LICENCIA DE APERTURA	36.584,80				
2022.99.31102	TASA LICENCIA TAXIS	2.702,00				
2022.99.31105	TASA COMPROBACIÓN APERTURAS COMUNICADAS	14.396,94				
2022.99.31201	TASA LICENCIAS URBANÍSTICAS	16.982,51		320,93		320,93
2022.99.32103	TASA OCUPACION OBRAS	8.154,00				
2022.99.32104	TASA OCUPACION SUPERFICIE	16.150,87		548,48		548,48
2022.99.32105	TOCUP - TASA PUESTOS Y BARRACAS	3.322,00				
2022.99.32107	TOCSM - TASA OCUPACION SERVICIOS SUMINISTROS	340,00				
2022.99.32109	TOSUM - TASA OCUPACION EMPRESAS SUMINISTRO	57.254,10		6,43		6,43
2022.99.32201	TASA OCUPACION ACCESO A LOCALES	5.161,10		452,00		452,00
2022.99.32202	TASA OCUPACION RESERVA APARCAMIENTO	64,90				
2022.99.34099	P.P. SERVICIOS Y ACTIVIDADES MUNICIPALES	478,55				
2022.99.38001	REINTEGRO PAGOS INDEBIDOS DE EE.CC.	54.004,03				
2022.99.39101	MULTAS DE TRAFICO	104.260,08		2.989,81		2.989,81
2022.99.39103	SANCIONES ORDENANZAS MUNICIPALES	4.224,04		24,04		24,04
2022.99.39199	OTRAS MULTAS Y SANCIONES	410,00		410,00		410,00
2022.99.39902	OINP EJECUCIÓN SUBSIDIARIA	7.596,07		253,15		253,15
TOTAL		5.384.410,53	298.096,63	213.855,54		213.855,54

## EJERCICIOS CERRADOS

EJECUCIÓN DE PRESUPUESTOS CERRADOS DESDE 1/1/2023 HASTA 31/12/2023

APLICACIÓN PRESUPUESTARIA	DESCRIPCIÓN	DERECHOS CANCELADOS				TOTAL DERECHOS CANCELADOS	RECAUDACIÓN	PENDIENTE DE COBRO
		COBROS EN ESPECIE	INSOLVENCIAS	PRESCRIPCIONES	OTRAS CAUSAS			
2007.99.11301	IMPUESTO VEHICULOS TRACCION MECANICA							169,81
2008.99.11301	IMPUESTO VEHICULOS TRACCION MECANICA							474,64
2008.99.11401	IMPUESTO INCREMENTO VALOR TERRENOS URBANA							151,12
2009.99.11202	IMPUESTO BIENES INMUEBLES URBANA							9.781,09
2009.99.11301	IMPUESTO VEHICULOS TRACCION MECANICA							474,64
2009.99.39101	MULTAS DE TRAFICO							
2010.98.41018	G.V. PLAN LOCAL DE INSERCIÓN SOCIO-LABORAL							300.000,00
2010.99.11202	IMPUESTO BIENES INMUEBLES URBANA							77,03
2010.99.11301	IMPUESTO VEHICULOS TRACCION MECANICA							404,48
2011.99.11202	IMPUESTO BIENES INMUEBLES URBANA							26.838,21
2011.99.11301	IMPUESTO VEHICULOS TRACCION MECANICA						4,81	466,29
2011.99.11401	IMPUESTO INCREMENTO VALOR TERRENOS URBANA						253,97	73,33
2011.99.39101	MULTAS DE TRAFICO							
2012.99.11202	IMPUESTO BIENES INMUEBLES URBANA						86,69	28.709,72
2012.99.11301	IMPUESTO VEHICULOS TRACCION MECANICA						444,12	1.114,88
2012.99.11401	IMPUESTO INCREMENTO VALOR TERRENOS URBANA						810,13	2.451,93
2012.99.31105	TASA COMPROBACIÓN APERTURAS COMUNICADAS						2,22	30,21
2012.99.39101	MULTAS DE TRAFICO						187,01	
2013.99.11202	IMPUESTO BIENES INMUEBLES URBANA						114,69	32.474,69
2013.99.11301	IMPUESTO VEHICULOS TRACCION MECANICA						358,27	2.206,62

## EJERCICIOS CERRADOS

EJECUCIÓN DE PRESUPUESTOS CERRADOS DESDE 1/1/2023 HASTA 31/12/2023

APLICACIÓN PRESUPUESTARIA	DESCRIPCIÓN	DERECHOS CANCELADOS				TOTAL DERECHOS CANCELADOS	RECAUDACIÓN	PENDIENTE DE COBRO
		COBROS EN ESPECIE	INSOLVENCIAS	PRESCRIPCIONES	OTRAS CAUSAS			
2013.99.11401	IMPUESTO INCREMENTO VALOR TERRENOS URBANA							27,89
2013.99.31101	TASA LICENCIA APERTURA							45.000,00
2013.99.39101	MULTAS DE TRAFICO							
2013.99.39103	SANCIONES ORDENANZAS MUNICIPALES							
2014.99.11202	IMPUESTO BIENES INMUEBLES URBANA						135,36	6.172,73
2014.99.11301	IMPUESTO VEHICULOS TRACCION MECANICA						462,06	2.100,61
2014.99.11401	IMPUESTO INCREMENTO VALOR TERRENOS URBANA						224,78	51,61
2014.99.13001	IMPUESTO ACTIVIDADES ECONOMICAS							4.184,53
2014.99.28201	IMPUESTO CONSTRUCCIONES, INSTALACIONES Y OBRAS							2.888,67
2014.99.31004	TASA EXPEDICION DOCUMENTOS ADMINISTRATIVOS							
2014.99.31201	TASA LICENCIAS URBANÍSTICAS							7.100,00
2014.99.39101	MULTAS DE TRAFICO						272,90	108,36
2014.99.39103	SANCIONES ORDENANZAS MUNICIPALES							
2015.99.11202	IMPUESTO BIENES INMUEBLES URBANA						369,87	5.425,56
2015.99.11301	IMPUESTO VEHICULOS TRACCION MECANICA						1.007,84	2.386,95
2015.99.11401	IMPUESTO INCREMENTO VALOR TERRENOS URBANA							17.682,72
2015.99.13001	IMPUESTO ACTIVIDADES ECONOMICAS. RECAUDACIÓN							8.596,34
2015.99.32104	TASA OCUPACION SUPERFICIE							241,91
2015.99.39101	MULTAS DE TRAFICO						84,63	
2015.99.39103	SANCIONES ORDENANZAS MUNICIPALES							
2016.99.11202	IMPUESTO BIENES INMUEBLES URBANA						261,76	3.550,90

EJERCICIOS CERRADOS

EJECUCIÓN DE PRESUPUESTOS CERRADOS DESDE 1/1/2023 HASTA 31/12/2023

APLICACIÓN PRESUPUESTARIA	DESCRIPCIÓN	DERECHOS CANCELADOS				TOTAL DERECHOS CANCELADOS	RECAUDACIÓN	PENDIENTE DE COBRO
		COBROS EN ESPECIE	INSOLVENCIAS	PRESCRIPCIONES	OTRAS CAUSAS			
2016.99.11301	IMPUESTO VEHICULOS TRACCION MECANICA						643,71	5.358,76
2016.99.11401	IMPUESTO INCREMENTO VALOR TERRENOS URBANA							375,06
2016.99.28201	IMPUESTO CONSTRUCCIONES, INSTALACIONES Y OBRAS							84,34
2016.99.32104	TASA OCUPACION SUPERFICIE							599,24
2016.99.39101	MULTAS DE TRAFICO						1.006,99	95,88
2016.99.39103	SANCIONES ORDENANZAS MUNICIPALES						885,86	169,40
2017.98.31001	TASA SERVICIO RECOGIDA BASURAS						367,46	
2017.98.31002	TASA ALCANTARILLADO Y TOMAS AGUA. TESORERÍA						50,37	
2017.98.31009	TASA ABASTECIMIENTO DE AGUA						377,49	
2017.99.11202	IMPUESTO BIENES INMUEBLES URBANA						185,04	8.666,25
2017.99.11301	IMPUESTO VEHICULOS TRACCION MECANICA						677,42	5.381,18
2017.99.11401	IMPUESTO INCREMENTO VALOR TERRENOS URBANA							139,76
2017.99.13001	IMPUESTO ACTIVIDADES ECONOMICAS. RECAUDACIÓN							2.511,11
2017.99.28201	IMPUESTO CONSTRUCCIONES, INSTALACIONES Y OBRAS							11,47
2017.99.31003	TASA SERVICIOS CEMENTERIO MUNICIPAL							334,30
2017.99.32104	TASA OCUPACION SUPERFICIE							599,24
2017.99.34099	P.P. SERVICIOS Y ACTIVIDADES MUNICIPALES							21,00
2017.99.38001	REINTEGRO PAGOS INDEBIDOS DE EE.CC.							4.465,35
2017.99.39101	MULTAS DE TRAFICO						997,17	607,13
2017.99.39103	SANCIONES ORDENANZAS MUNICIPALES						804,71	1.211,32

## EJERCICIOS CERRADOS

EJECUCIÓN DE PRESUPUESTOS CERRADOS DESDE 1/1/2023 HASTA 31/12/2023

APLICACIÓN PRESUPUESTARIA	DESCRIPCIÓN	DERECHOS CANCELADOS				TOTAL DERECHOS CANCELADOS	RECAUDACIÓN	PENDIENTE DE COBRO
		COBROS EN ESPECIE	INSOLVENCIAS	PRESCRIPCIONES	OTRAS CAUSAS			
2018.99.11202	IMPUESTO BIENES INMUEBLES URBANA						676,92	10.738,83
2018.99.11301	IMPUESTO VEHICULOS TRACCION MECANICA						2.377,64	6.751,46
2018.99.11401	IMPUESTO INCREMENTO VALOR TERRENOS URBANA						49,95	2.467,56
2018.99.28201	IMPUESTO CONSTRUCCIONES, INSTALACIONES Y OBRAS							205,44
2018.99.31101	TASA LICENCIA DE APERTURA DE ESTABLECIMIENTOS							301,52
2018.99.31201	TASA LICENCIAS URBANÍSTICAS							259,11
2018.99.32104	TASA OCUPACION SUPERFICIE							2.274,75
2018.99.38001	REINTEGRO PAGOS INDEBIDOS DE EE.CC.							300,00
2018.99.39101	MULTAS DE TRAFICO						1.580,20	647,62
2018.99.39103	SANCIONES ORDENANZAS MUNICIPALES							
2019.98.31001	TASA SERVICIO RECOGIDA BASURAS						3.221,40	16.647,32
2019.98.31002	TASA ALCANTARILLADO Y TOMAS AGUA						451,14	2.169,69
2019.98.31009	TASA ABASTECIMIENTO DE AGUA						3.591,40	15.296,69
2019.99.11202	IMPUESTO BIENES INMUEBLES URBANA						1.885,98	12.130,14
2019.99.11301	IMPUESTO VEHICULOS TRACCION MECANICA						1.753,30	13.863,73
2019.99.11401	IMPUESTO INCREMENTO VALOR TERRENOS URBANA						996,57	5.256,60
2019.99.13001	IMPUESTO ACTIVIDADES ECONOMICAS							5.243,99
2019.99.31003	TASA SERVICIOS CEMENTERIO MUNICIPAL						719,00	131,50
2019.99.31105	TASA COMPROBACIÓN APERTURAS COMUNICADAS							213,03
2019.99.32104	TASA OCUPACION SUPERFICIE							2.634,25
2019.99.32201	TASA OCUPACION ACCESO A LOCALES							

EJERCICIOS CERRADOS

EJECUCIÓN DE PRESUPUESTOS CERRADOS DESDE 1/1/2023 HASTA 31/12/2023

APLICACIÓN PRESUPUESTARIA	DESCRIPCIÓN	DERECHOS CANCELADOS				TOTAL DERECHOS CANCELADOS	RECAUDACIÓN	PENDIENTE DE COBRO
		COBROS EN ESPECIE	INSOLVENCIAS	PRESCRIPCIONES	OTRAS CAUSAS			
2019.99.34099	P.P. SERVICIOS Y ACTIVIDADES MUNICIPALES						34,50	
2019.99.38001	REINTEGRO PAGOS INDEBIDOS DE EE.CC.							
2019.99.39101	MULTAS DE TRAFICO						1.709,65	18.043,44
2019.99.39103	SANCIONES ORDENANZAS MUNICIPALES						7,97	3.370,67
2020.98.31001	TASA SERVICIO RECOGIDA BASURAS						11.749,97	25.031,63
2020.98.31002	TASA ALCANTARILLADO Y TOMAS AGUA						1.341,75	3.255,68
2020.98.31009	TASA ABASTECIMIENTO DE AGUA						5.534,03	23.646,62
2020.99.11202	IMPUESTO BIENES INMUEBLES URBANA						3.869,62	31.979,83
2020.99.11301	IMPUESTO VEHICULOS TRACCION MECANICA						4.431,61	52.377,63
2020.99.11401	IMPUESTO INCREMENTO VALOR TERRENOS URBANA						696,02	3.009,88
2020.99.13001	IMPUESTO ACTIVIDADES ECONOMICAS							10.888,03
2020.99.28201	IMPUESTO CONSTRUCCIONES, INSTALACIONES Y OBRAS							44,24
2020.99.31003	TASA SERVICIOS CEMENTERIO MUNICIPAL							613,28
2020.99.32104	TASA OCUPACION SUPERFICIE						32,62	1.042,06
2020.99.32105	TOCUP - TASA PUESTOS Y BARRACAS						264,34	420,97
2020.99.32201	TASA OCUPACION ACCESO A LOCALES							1.356,00
2020.99.34099	P.P. SERVICIOS Y ACTIVIDADES MUNICIPALES							115,65
2020.99.38001	REINTEGRO PAGOS INDEBIDOS DE EE.CC.						2.508,64	7.310,77
2020.99.39101	MULTAS DE TRAFICO						3.268,69	16.029,35
2020.99.39103	SANCIONES ORDENANZAS MUNICIPALES							360,00
2021.98.31001	TASA SERVICIO RECOGIDA BASURAS						7.564,80	38.098,00

## EJERCICIOS CERRADOS

EJECUCIÓN DE PRESUPUESTOS CERRADOS DESDE 1/1/2023 HASTA 31/12/2023

APLICACIÓN PRESUPUESTARIA	DESCRIPCIÓN	DERECHOS CANCELADOS				TOTAL DERECHOS CANCELADOS	RECAUDACIÓN	PENDIENTE DE COBRO
		COBROS EN ESPECIE	INSOLVENCIAS	PRESCRIPCIONES	OTRAS CAUSAS			
2021.98.31002	TASA ALCANTARILLADO Y TOMAS AGUA						1.278,03	4.181,73
2021.98.31009	TASA ABASTECIMIENTO DE AGUA						9.999,08	31.991,88
2021.99.11202	IMPUESTO BIENES INMUEBLES URBANA						6.136,44	96.553,15
2021.99.11301	IMPUESTO VEHICULOS TRACCION MECANICA						6.356,66	64.099,57
2021.99.11401	IMPUESTO INCREMENTO VALOR TERRENOS URBANA						4.604,28	2.594,59
2021.99.13001	IMPUESTO ACTIVIDADES ECONOMICAS						626,64	33.123,85
2021.99.28201	IMPUESTO CONSTRUCCIONES, INSTALACIONES Y OBRAS						138,56	558,16
2021.99.31003	TASA SERVICIOS CEMENTERIO MUNICIPAL						190,90	603,20
2021.99.31015	TASA SERVICIO ASISTENCIA DOMICILIARIA						68,02	310,01
2021.99.31105	TASA COMPROBACIÓN APERTURAS COMUNICADAS						2.344,35	350,04
2021.99.31201	TASA LICENCIAS URBANÍSTICAS							439,21
2021.99.32107	TOCSM - TASA OCUPACION SERVICIOS SUMINISTROS						1.530,00	
2021.99.32201	TASA OCUPACION ACCESO A LOCALES							1.902,09
2021.99.32202	TASA OCUPACION RESERVA APARCAMIENTO							64,90
2021.99.39101	MULTAS DE TRAFICO						7.310,47	40.339,28
2021.99.39103	SANCIONES ORDENANZAS MUNICIPALES						1.713,80	10.039,87
2022.98.31001	TASA SERVICIO RECOGIDA BASURAS						517.692,34	49.370,88
2022.98.31002	TASA ALCANTARILLADO Y TOMAS AGUA						65.252,80	6.392,70
2022.98.31009	TASA ABASTECIMIENTO DE AGUA						592.407,44	37.536,24
2022.98.34012	P.P. ESCUELA MUNICIPAL DE MÚSICA						7.098,54	
2022.98.39601	COMPENSACIÓN OPERADORES DE TELECOMUNICACIONES						27.963,42	

## EJERCICIOS CERRADOS

EJECUCIÓN DE PRESUPUESTOS CERRADOS DESDE 1/1/2023 HASTA 31/12/2023

APLICACIÓN PRESUPUESTARIA	DESCRIPCIÓN	DERECHOS CANCELADOS				TOTAL DERECHOS CANCELADOS	RECAUDACIÓN	PENDIENTE DE COBRO
		COBROS EN ESPECIE	INSOLVENCIAS	PRESCRIPCIONES	OTRAS CAUSAS			
2022.98.39905	VENTA DE MATERIAL RECICLABLE						81.754,45	
2022.98.39999	OTROS INGRESOS						600,00	
2022.98.40001	PARTICIPACIÓN EN IMPUESTOS NO CONCERTADOS						3.486,12	
2022.98.41101	EMAKUNDE. PROGRAMA ACTIVIDADES IGUALDAD. MUJER						15.000,00	
2022.98.41106	LANBIDE. PROGRAMAS COLECTIVOS VULNERABLES						604.598,82	290.988,64
2022.98.42001	D.F. UDALKUTXA. PARTICIPACIÓN IMPTOS. CONCERTADOS						881.195,00	
2022.98.42010	D.F. GIZARTEKUTXA.SUBVENCION ASISTENCIA SOCIAL						85.104,10	
2022.98.54301	ADJUDICACIÓN Y SUBASTA DE LOCALES DE NEGOCIO						14.613,91	
2022.98.55002	CANON CONCESIÓN MERCADO MUNICIPAL						3.248,38	
2022.98.72009	TRANSFERENCIA DE CAPITAL. DFB. CATASTRO						50.000,00	
2022.99.11202	IMPUESTO BIENES INMUEBLES URBANA						46.508,01	145.620,44
2022.99.11301	IMPUESTO VEHICULOS TRACCION MECANICA						31.553,65	77.007,52
2022.99.11401	IMPUESTO INCREMENTO VALOR TERRENOS URBANA						120.438,58	6.254,00
2022.99.13001	IMPUESTO ACTIVIDADES ECONOMICAS						15.971,24	11.338,49
2022.99.28201	IMPUESTO CONSTRUCCIONES, INSTALACIONES Y OBRAS						54.486,52	17.655,25
2022.99.31003	TASA SERVICIOS CEMENTERIO MUNICIPAL						1.138,60	
2022.99.31004	TASA EXPEDICION DOCUMENTOS ADMINISTRATIVOS							20,50
2022.99.31015	TASA SERVICIO ASISTENCIA DOMICILIARIA						448,61	1.406,26
2022.99.31101	TASA LICENCIA DE APERTURA						36.584,80	

EJERCICIOS CERRADOS

EJECUCIÓN DE PRESUPUESTOS CERRADOS DESDE 1/1/2023 HASTA 31/12/2023

APLICACIÓN PRESUPUESTARIA	DESCRIPCIÓN	DERECHOS CANCELADOS				TOTAL DERECHOS CANCELADOS	RECAUDACIÓN	PENDIENTE DE COBRO
		COBROS EN ESPECIE	INSOLVENCIAS	PRESCRIPCIONES	OTRAS CAUSAS			
2022.99.31102	TASA LICENCIA TAXIS						2.702,00	
2022.99.31105	TASA COMPROBACIÓN APERTURAS COMUNICADAS						13.142,04	1.254,90
2022.99.31201	TASA LICENCIAS URBANÍSTICAS						16.447,17	214,41
2022.99.32103	TASA OCUPACION OBRAS						8.154,00	
2022.99.32104	TASA OCUPACION SUPERFICIE						3.651,62	11.950,77
2022.99.32105	TOCUP - TASA PUESTOS Y BARRACAS						3.322,00	
2022.99.32107	TOCSM - TASA OCUPACION SERVICIOS SUMINISTROS						340,00	
2022.99.32109	TOSUM - TASA OCUPACION EMPRESAS SUMINISTRO						57.247,67	
2022.99.32201	TASA OCUPACION ACCESO A LOCALES						1.244,10	3.465,00
2022.99.32202	TASA OCUPACION RESERVA APARCAMIENTO							64,90
2022.99.34099	P.P. SERVICIOS Y ACTIVIDADES MUNICIPALES						244,55	234,00
2022.99.38001	REINTEGRO PAGOS INDEBIDOS DE EE.CC.						8.142,52	45.861,51
2022.99.39101	MULTAS DE TRAFICO						22.554,88	78.715,39
2022.99.39103	SANCIONES ORDENANZAS MUNICIPALES						39,33	4.160,67
2022.99.39199	OTRAS MULTAS Y SANCIONES							
2022.99.39902	OINP EJECUCIÓN SUBSIDIARIA						3.523,15	3.819,77
TOTAL							3.511.592,63	1.957.058,99

**ETORKIZUNeko EKITALDIAK**  
Ejercicios Futuros

**8**

**ETORKIZUNeko EKITALDIAK. KONPROMISO-KREDITUAK**  
Ejercicios Futuros. Créditos de Compromiso

**8.1**

**KONPROMISO-KREDITUETAKO GASTUEN EGOERA 2023/12/31n**  
ESTADO DE GASTOS DE CREDITOS DE COMPROMISO A 31/12/2023

Zenbakia Número	Aurrekontuzko kontzeptua Partida presupuestaria			Konpromiso-kredituaren izendapena Denominación del Crédito de Compromiso	Año 2024. urtea	2025 urte eta hurrengoak	Besteren finantzaketa Financiación ajena
02_1_2021	25	1530	60122	Rampas Mecánicas. CONTRATACIÓN Y SERVICIOS	70.068,52		
01_1_2022	11	2315	22711	Servicios Asistenciales. AYUDAS DOMICILIARIAS	2.480.525,21	826.841,74	
01_0_2023	25	4591	22701	Gastos por limpieza. EDIFICIOS PÚBLICOS	2.949.317,54	8.726.747,78	
02_0_2023	62	4911	22201	Comunicaciones telefónicas. INFORMATIZACIÓN	361.397,67	2.529.783,69	
<b>GUZTIRA / TOTAL</b>					<b>5.861.308,94</b>	<b>12.083.373,21</b>	

**AURREKONTUTIK KANPOKO KONTZEPTUAK**  
Conceptos no Presupuestarios

**9**

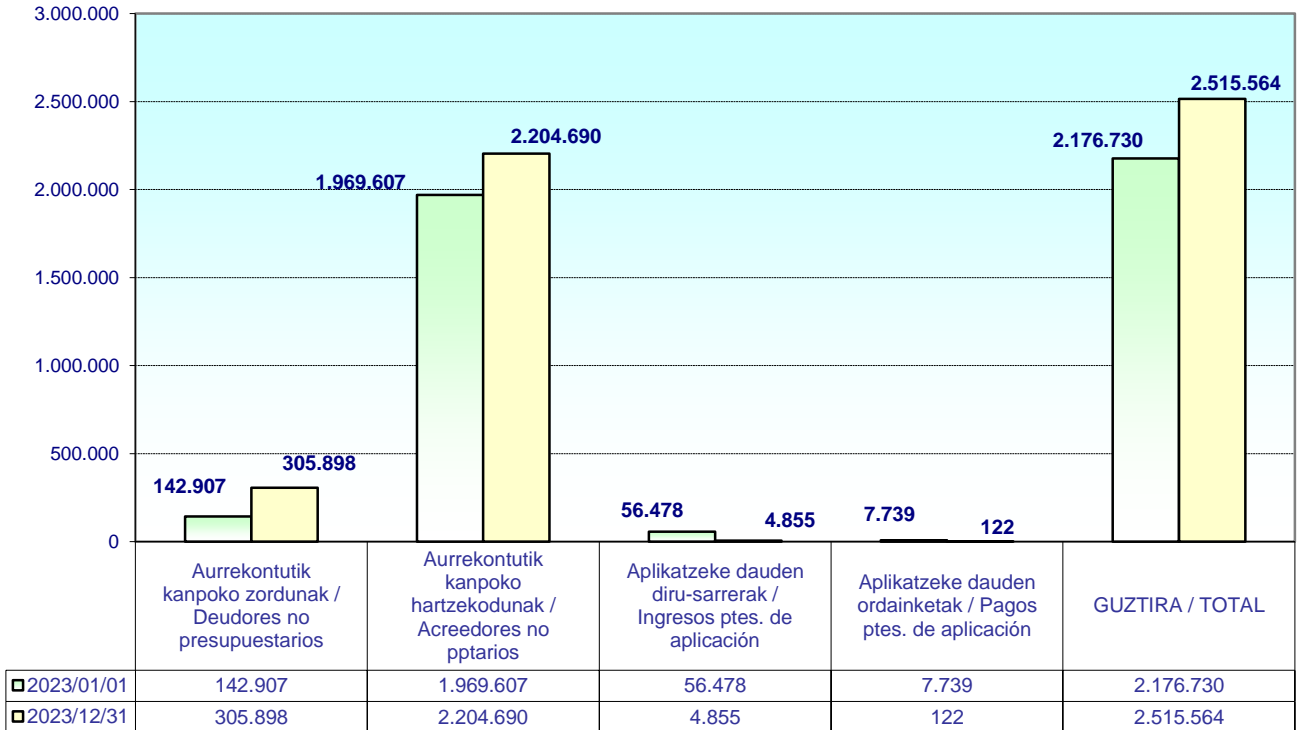
**AURREKONTUTIK KANPOKO KONTZEPTUAK. LABURPEN OROKORRA**  
Conceptos no Presupuestarios. Resumen General

**9.1**

**Año 2023. Urtea**  
**AURREKONTUTIK KANPOKO SALDOAK**  
**SALDOS NO PRESUPUESTARIOS**

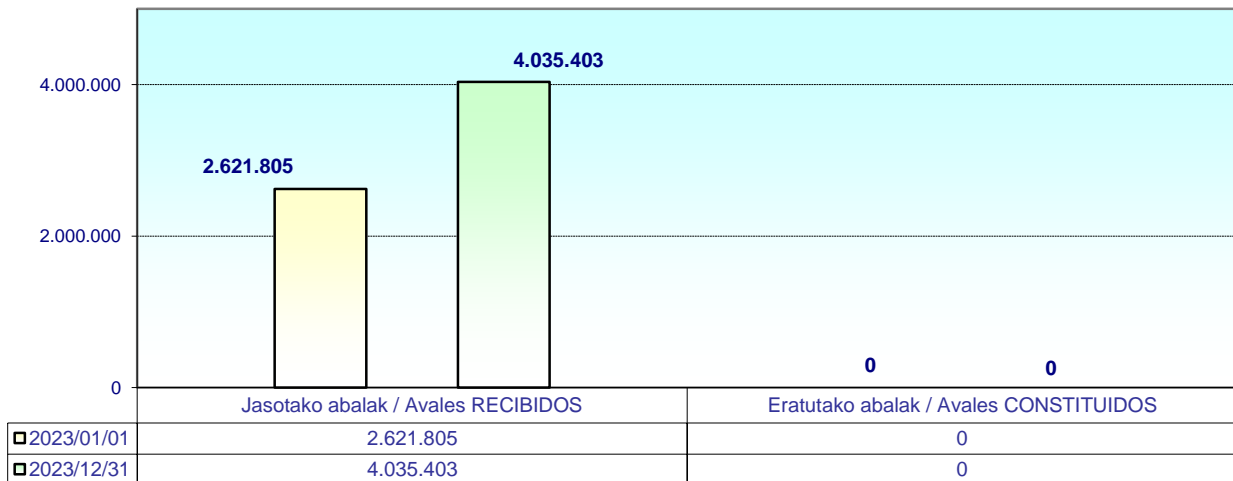
**AURREKONTUTIK KANPOKO SALDOAK (dirutan) /**  
**SALDOS NO PRESUPUESTARIOS (metálico)**  
 Año 2023. Urtea

(eurotan / en euros)



\* En **Acreedores No Presupuestarios** NO está incluido el R.O.E.

**AURREKONTUTIK KANPOKO SALDOAK (dirutan ez)**  
**SALDOS DE VALORES (NO METÁLICO)**  
 Año 2023. Urtea



**AURREKONTUTIK KANPOKO KONTZEPTUAK**  
Conceptos no Presupuestarios

**9**

**AURREKONTUTIK KANPOKO KONTZEPTUEN EGOERA**  
Estado de situación de conceptos no Presupuestarios

**9.2**

EXTRACTO DE CONCEPTOS NO PRESUPUESTARIOS

PERIODO DESDE 01/01/2023 HASTA 31/12/2023

Org.	Econ.	DESCRIPCIÓN	DEBE	HABER	SALDO
	10042	DEUDORES POR I.V.A.	2.455.414,03	2.186.673,35	268.740,68
	10200	PAGOS DUPLIC., EXCESIVOS O INDEBIDOS	37.156,91		37.156,91
	20040	H.P. ACREDORA (I.V.A.)	2.077.152,20	2.103.498,78	26.346,58
	20049	ACREEDORES POR I.V.A.	157.469,12	428.674,08	271.204,96
	20100	DEPOSITOS RECIBIDOS A C/P	274.363,64	835.654,41	561.290,77
	20101	FIANZAS DE EJECUCION DE OBRAS (METALICO)	67.944,13	352.692,97	284.748,84
	20102	FIANZA PARCELAS DE GARAJE	9.865,91	74.633,51	64.767,60
	20103	FIANZAS VENTA DE PISOS MUNICIPALES		142,73	142,73
	20200	INGRESOS DUPLIC., EXCESIVOS O INDEBIDOS. RECAUDACIÓN	14.763,23	20.218,90	5.455,67
	20201	INGRESOS DUPLIC., EXCESIVOS O INDEBIDOS. TESORERIA	11.371,30	11.876,86	505,56
	20300	S.S. ACREDORA CUOTAS TRABAJ. Y AYUNTAM.	3.776.126,23	4.088.401,20	312.274,97
	20401	RETENCION I.R.P.F. TRABAJO PERSONAL	2.387.399,58	3.033.384,42	645.984,84
	20403	RETENCION I.R.P.F. PROFESIONALES	23.802,33	26.568,01	2.765,68
	20405	RETENCION I.R.P.F. RETRIBUC. EN ESPECIE	12.790,86	18.135,85	5.344,99
	20503	ELKARKIDETZA	146.993,26	170.850,30	23.857,04
	20505	RETENCION JUDICIAL DE HABERES Y OTRAS	2.241,25	2.241,25	
	30100	INGRESOS RECAUDACION PDTES. LIQUIDACION	1.160.871,31	1.164.834,95	3.963,64
	30102	COBROS DE RECAUDACIÓN EN TESORERÍA	5.963,26	5.963,26	
	30108	INGRESOS PTES. CONTAB. PRESUPUESTARIA	3.599.111,71	3.599.775,00	663,29
	30201	INGRESOS EN CAJA PENDIENTES APLICACION	9.632,91	9.632,91	
	30202	INGRESOS EN CTAS. OPER. PDTES.APLICACION	1.933,33	2.161,15	227,82
	40101	PAGOS PDTES. APLICACION. IBERDROLA,S.A.	57,19		57,19
	40103	PAGOS POR COMPENSACIONES CON INGRESOS	18.477,93	18.477,93	
	40104	OTROS PAGOS PTES. DE APLICACION	145.452,80	145.388,34	64,46
	41000	PROVISIONES FONDOS PARA PAGOS A JUSTIFICAR PDTES. JUSTIF.	2.261,11	2.261,11	
	42000	PROVISIONES DE FONDOS PARA ANTICIPOS DE CAJA FIJA PDTES DE J	1.448,06	1.448,06	
	45000	LIBRAMIENTOS PARA PROVISIONES DE FONDOS ACF	1.448,06	1.448,06	
	45001	LIBRAMIENTOS PARA PROVISIONES DE FONDOS PAJ	5.900,00	5.900,00	
	50001	MOVIMIENTOS INTERNOS DE TESORERIA	62.780.878,22	62.780.878,22	

**EXTRACTO DE CONCEPTOS NO PRESUPUESTARIOS**

PERIODO DESDE 01/01/2023 HASTA 31/12/2023

Org.	Econ.	DESCRIPCIÓN	DEBE	HABER	SALDO
	70800	AVALES RECIBIDOS	4.393.786,05	358.383,33	4.035.402,72
	90001	HACIENDA PUBLICA, I.V.A. SOPORTADO	278.467,84	278.467,84	
	91001	HACIENDA PUBLICA, I.V.A. REPERCUTIDO	2.312.527,84	2.312.527,84	
TOTAL			86.173.071,60	84.041.194,62	6.550.966,94

**DIRUZAINZAKO KONTUA ETA KONTAKETA-AKTA**  
Cuenta de Tesorería y Acta de Arqueo

**10**

**DIRUZAINZAKO KONTUA**  
Cuenta de Tesorería

**10.1**

DIRUZAINZAKO KONTUA CUENTA DE TESORERÍA AÑO 2023 URTEA							
PAGOS				COBROS			
CTA.	DESCRIPCIÓN	PRESUPUEST.	NO PRESUP.	CTA.	DESCRIPCIÓN	PRESUPUEST.	NO PRESUP.
400	ACREEDORES EJERCICIO CORRIENTE	53.613.773,13		430	DEUDORES EJERCICIO CORRIENTE	64.923.639,11	
401	ACREEDORES EJERCICIOS CERRADOS	4.847.538,77		431	DEUDORES EJERCICIOS CERRADOS	3.511.592,63	
410	ACREEDORES POR IVA		157.469,12	410	ACREEDORES POR IVA		278.596,60
418	DEVOLUCIONES DE INGRESOS	207.058,55					
419	OTROS ACREEDORES NO PRESUPUEST.		28.375,78	419	OTROS ACREEDORES NO PRESUPUEST.		31.534,08
440	DEUDORES POR IVA		2.312.507,16	440	DEUDORES POR IVA		2.186.673,35
449	OTROS DEUDORES NO PRESUPUESTARIOS		37.156,91				
45	ACREEDORES R.O.E.		265.664,64	450	DEUDORES R.O.E.		132.986,08
470	H.P. DEUDOR DIVERSOS CONCEPTOS			470	H.P. DEUDOR DIVERSOS CONCEPTOS		
472	H.P. IVA SOPORTADO		278.467,84	472	H.P. IVA SOPORTADO		278.467,84
475	H.P. ACREEDOR DIVERSOS CONCEPTOS		4.501.144,97	475	H.P. ACREEDOR DIVERSOS CONCEPTOS		4.468.057,63
476	ORGAN. PREVISIÓN SOCIAL ACREEDORES		3.923.119,49	476	ORGAN. PREVISIÓN SOCIAL ACREEDORES		3.967.959,66
477	H.P. IVA REPERCUTIDO		2.312.527,84	477	H.P. IVA REPERCUTIDO		2.312.527,84
554	COBROS PENDIENTES DE APLICACIÓN		4.777.512,52	554	COBROS PENDIENTES DE APLICACIÓN		4.725.889,69
555	PAGOS PENDIENTES DE APLICACIÓN		156.249,19	555	PAGOS PENDIENTES DE APLICACIÓN		163.866,27
556	MOVIMIENTOS INTERNOS DE TESORERÍA		62.780.878,22	556	MOVIMIENTOS INTERNOS DE TESORERÍA		62.780.878,22
558	PROVISIONES DE FONDOS (*)		11.057,23	558	PROVISIONES DE FONDOS		11.057,23
560	FIANZAS RECIBIDAS A CORTO PLAZO		77.810,04	560	FIANZAS RECIBIDAS A CORTO PLAZO		153.818,36
561	DEPÓSITOS RECIBIDOS A CORTO PLAZO		274.363,64	561	DEPÓSITOS RECIBIDOS A CORTO PLAZO		297.400,01
	TOTAL PAGOS A)	58.668.370,45	81.894.304,59 B)		TOTAL COBROS D)	68.435.231,74	81.789.712,86 E)
	EXISTENCIAS FINALES		38.559.184,30 C)		EXISTENCIAS INICIALES		28.896.914,74 F)
	TOTAL DEBE	A + B + C =	179.121.859,34		TOTAL HABER	D + E + F =	179.121.859,34

(\*) PJ pendiente de justificar al cierre

**DIRUZAINZAKO KONTUA ETA KONTAKETA-AKTA**  
Cuenta de Tesorería y Acta de Arqueo

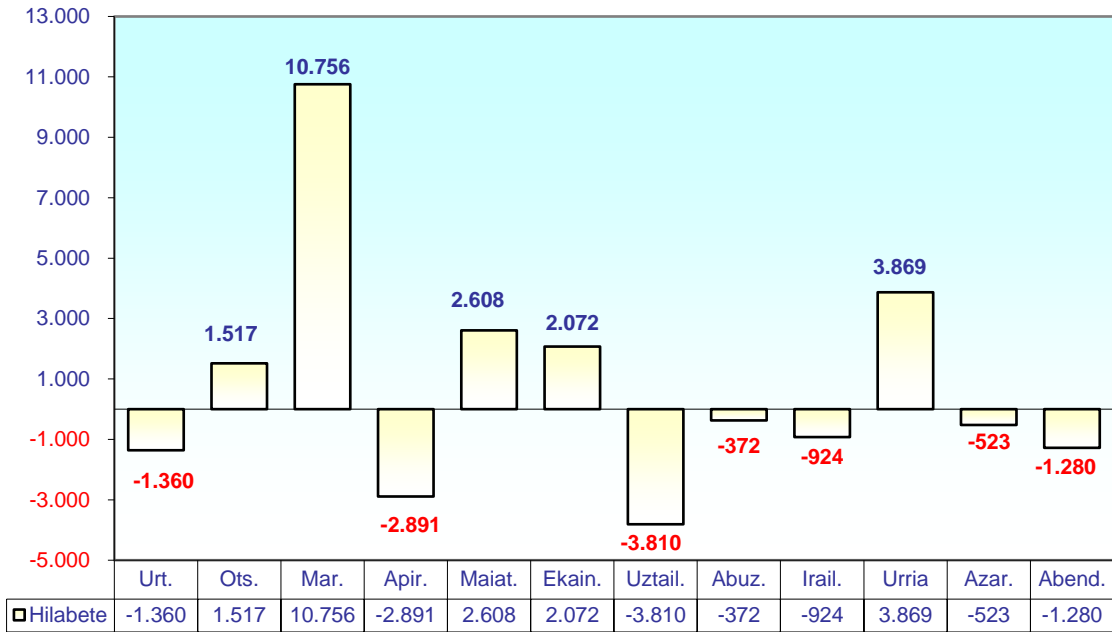
**10**

**DIRUZAINZAKO IZAKINEN ALDAKUNTZA**  
Variación de la Existencias de Tesorería

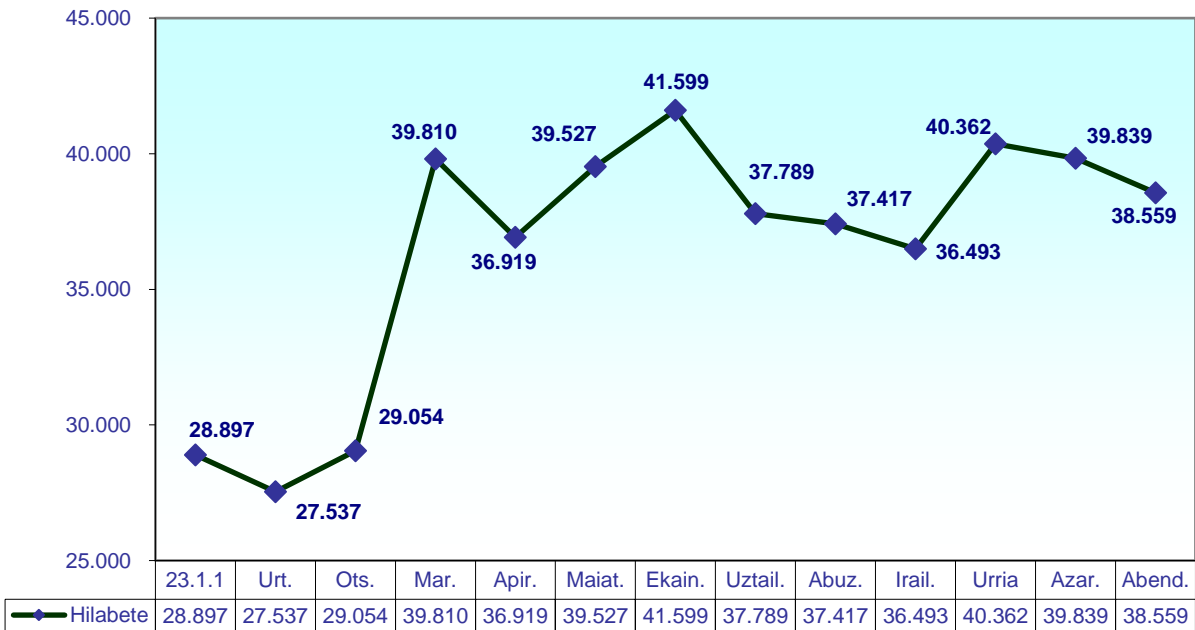
**10.2**

**Año 2023. Urtea**  
**DIRUZAINZAKO IZAKINEN ALDAKUNTZA**  
**VARIACIÓN DE LAS EXISTENCIAS DE TESORERÍA**

**Año 2023. Urtea**  
**HILEKO IZAKINEN ALDAKUNTZA / VARIACION DE LAS EXISTENCIAS MENSUALES**  
 (milaka eurotan / miles de euros)



**Año 2023. Urtea**  
**HILABETEA PILATUTAKO IZAKINAK / EXISTENCIAS ACUMULADAS MENSUALES**  
 (milaka eurotan / miles de euros)



**DIRUZAINZAKO KONTUA ETA KONTAKETA-AKTA**  
Cuenta de Tesorería y Acta de Arqueo

**10**

**URTEKO KONTAKETA-AKTA**  
Acta de Arqueo Anual

**10.3**



# FONDO KONTAKETAREN AKTA ACTA DE ARQUEO

2023 AURREKONTUA / PRESUPUESTO 2023

ALDIA 23/01/01 – 23/12/31 / PERIODO 01/01/23 - 31/12/23

BASAURIKO UDALA  
DIRUZAINZA

## FONDO KONTAKETAREN AKTA

Dauden funtsen kontaketa, kontu-hartzaitzaren eta diruzaintzaren kontabilitate-saldoen egiaztapena eta fondoan eta haien gauzaren berdinkatze-egoera, udal-kutxako eta finantza-erakundeetako izakinen egiaztapena.

### AURKIBIDEA

- § Funtsen kontaketa
- § Kontabilitate saldoen eta Diruzaintza saldoen berdinkatze egoera
- § Udal-kutxako eta Finantza-erakundeetako saldoen egiaztapenak

## ACTA DE ARQUEO

Arqueo de los fondos existentes, comprobación de los saldos contables de la Intervención y de la Tesorería y Estado de Conciliación, justificante de las existencias en la Caja Municipal y en las Entidades Financieras

### INDICE

- § Acta de arqueo
- § Estado conciliación saldos contables y saldos Tesorería
- § Justificantes de saldos en Caja Municipal y Entidades Financieras

Basauri, 2024ko otsailaren  
7(e)an / 7 de febrero de 2024  
DIRUZAINA / LA TESORERA  
ANA MARIA GARCIA SANZ

Existencia anterior al periodo	28.896.914,74
<b><u>INGRESOS</u></b>	
De Presupuesto.	68.435.231,74
Por operaciones no Presup.	16.514.325,25
Por Reintegros de Pago.	7.118,68
De Recursos de Otros Entes.	132.986,08
Por Movimientos Internos.	62.780.878,22
De Operaciones Comerciales	0,00
<b>TOTALINGRESOS</b>	<b>147.870.539,97</b>
<b>Suman Existencias + Ingresos</b>	<b>176.767.454,71</b>
<b><u>PAGOS</u></b>	
De Presupuesto.	58.468.157,25
Por operaciones no Presup.	16.486.238,42
Por Devolución de Ingresos.	207.058,55
De Recursos de Otros Entes.	265.937,97
Por Movimientos Internos	62.780.878,22
De Operaciones Comerciales	0,00
Por diferencias de redondeo del Euro	0,00
<b>TOTALPAGOS</b>	<b>138.208.270,41</b>
<b>Existencias a fin del periodo</b>	<b>38.559.184,30</b>

ORD.	Descripción del Ordinal Nº Cuenta	SALDO INICIAL	ANTERIOR		PERIODO			EXISTENCIAS
			INGRESOS	PAGOS	E. INICIAL	INGRESOS	PAGOS	
001	Caja efectivo_Tesorería	300,00			300,00	11.843,86	11.843,86	300,00
100	Kutxabank_Restr._Recau ES-94-20950028882028017879	274.046,03			274.046,03	15.035.053,99	9.676.763,40	5.632.336,62
101	Kutxabank_Restr._Embar ES-05-20950028809104522371	6.610,21			6.610,21	208.957,81	190.158,03	25.409,99
102	Caixabank_Restr._Recau ES-86-21005587361300095550	185.935,06			185.935,06	943.521,01	901.164,64	228.291,43
103	Caja Rural Navarra_Restr ES-60-30080245631882822024	2.616,02			2.616,02	129.713,95	88.113,51	44.216,46
104	Banco Sabadell_Restr._ ES-66-00814282740001242725	5.376,66			5.376,66	310.019,91	178.192,69	137.203,88
105	Abanca_Restr._Recaud. ES-54-20803642283040013004	644,52			644,52	4.070.092,03	4.064.451,98	6.284,57
106	Caja Laboral Popular_Re ES-11-30350107611070900012	219.540,64			219.540,64	454.552,94	554.399,02	119.694,56
107	Kutxabank_Restr._Ingres ES-94-20950028809107970865	189.626,88			189.626,88	100.918,40	546,55	289.998,73
202	Kutxabank_Operativa ES-53-20950028872028011294	25.387.146,92			25.387.146,92	63.868.678,06	79.577.628,15	9.678.196,83
208	Caixabank_Operativa ES-89-21001703700200069313	616.026,47			616.026,47	9.010.639,32	9.000.093,97	626.571,82
209	Caja Rural Navarra_Oper ES-24-30080245611774905226	177.706,00			177.706,00	3,61	20,00	177.689,61
220	Banco Sabadell_Oper. ES-95-00814282710001143119	1.827.339,33			1.827.339,33	14.165.222,09	7.486.813,28	8.505.748,14
221	Abanca_Operativa ES-07-20800388293110004473					4.083.241,66		4.083.241,66
230	Caixabank_I.P.F. ES-89-21001703700200069313					9.000.000,00		9.000.000,00
231	Banco Sabadell_I.P.F. ES-05-00814282720000192829					7.104.568,94	7.104.568,94	
232	Abanca_I.P.F. ES-37-20800388293810003075					4.026.128,22	4.026.128,22	

Descripción del Ordinal Nº Cuenta	SALDO INICIAL	ANTERIOR		PERIODO			EXISTENCIAS
		INGRESOS	PAGOS	E. INICIAL	INGRESOS	PAGOS	
Banco Generico PAJ ES-82-00000000000000000000					5.900,00	5.900,00	
Caja Generica PAJ ACF Habilitado ES23-20950028843830512638	4.000,00			4.000,00	5.483,06	5.483,06	4.000,00
Formalización					8.077.492,70	8.077.492,70	
Cobros de Recaudación e					68.853,86	68.853,86	
Compensación de Devo							
Compensación de Pagos					5.810,11	5.810,11	
Aplicación Cobro Pendien					1.092.990,67	1.092.990,67	
<b>Totales . . . . .</b>	<b>28.896.914,74</b>			<b>28.896.914,74</b>	<b>141.779.686,20</b>	<b>132.117.416,64</b>	<b>38.559.184,30</b>

UDAL DIRUZAINA  
TESORERA MUNICIPAL

UDAL KONTU-HARTZAILEA  
INTERVENTOR MUNICIPAL

ALKATEA  
EL ALCALDE

Basauri, 2024ko otsailaren  
7(e)an / 7 de febrero de 2024  
DIRUZAINA / LA TESORERA  
ANA MARIA GARCIA SANZ

Basauri, 2024ko otsailaren 7(e)an / 7 de  
febrero de 2024  
KONTU-HARTZAILEA / EL INTERVENTOR  
ROBERTO GORBEA ARIZUBIETA

Basauri, 2024ko otsailaren 8(e)an / 8 de febrero  
de 2024  
ALKATEA / EL ALCALDE  
ASIER IRAGORRI BASAGUREN

ESTADO DEMOSTRATIVO DEL ACTA DE ARQUEO

INGRESOS	INGRESOS BRUTOS	AJUSTES	INGRESOS LIQUIDOS
Existencia anterior al periodo	28.896.914,74		28.896.914,74
De Presupuesto de Ingresos, directos en Tesorería	68.102.169,44		68.102.169,44
Descontados en Pagos de Pto. Gastos	59.923,18	-59.923,18	0,00
Descontados en Pagos No Presupuestarios	28,28	-28,28	0,00
Descontados en Pagos por Dev. Ingresos	0,00	0,00	0,00
Descontados en Pagos de Recursos Otros Entes	0,00	0,00	0,00
Aplicaciones Definitivas de Ingresos Presupuestarios	273.110,84	-273.110,84	0,00
De Operaciones No Presupuestarias, directos en Tesorería	3.847.291,44		3.847.291,44
Descontados en Pagos de Pto. Gastos	3.209.117,87	-3.209.117,87	0,00
Descontados en Pagos No Presupuestarios	2.546.833,79	-2.546.833,79	0,00
Descontados en Pagos por Dev. Ingresos	0,00	0,00	0,00
Descontados en Pagos de Recursos Otros Entes	0,00	0,00	0,00
Ingresos de IVA Repercutido Deducible	2.186.244,39		2.186.244,39
Aplicaciones Provisionales de Ingresos	4.724.425,89		4.724.425,89
Aplicaciones Definitivas de Ingresos No Presupuestarios	0,00	0,00	0,00
Aplicaciones Definitivas de IVA Repercutido Deducible	411,87	-411,87	0,00
Por Reintegros de Pagos, directos en Tesorería	5.690,74		5.690,74
Descontados en Pagos a Reintegros de Gastos	0,00	0,00	0,00
Aplicaciones Definitivas a Reintegros de Gastos	1.427,94	-1.427,94	0,00
De Recursos de Otros Entes Públicos, directos en Tesorería	132.986,08	0,00	132.986,08
Aplicaciones Definitivas de Recursos de Otros Entes	0,00	0,00	0,00
Por Movimientos Internos de Tesorería	62.780.878,22		62.780.878,22
De Operaciones Comerciales	0,00		0,00
	Descuentos en Reintegros	0,00	0,00
<b>TOTALINGRESOS</b>	<b>147.870.539,97</b>	<b>-6.090.853,77</b>	<b>141.779.686,20</b>
<b>Suman Existencias más INGRESOS</b>	<b>176.767.454,71</b>		<b>170.676.600,94</b>

PAGOS	PAGOS BRUTOS	AJUSTES	PAGOS LIQUIDOS
De Presupuesto, directos de Tesorería	58.468.157,25		58.468.157,25
De Operaciones No Presupuestarias, directos en Tesorería	16.053.818,65		16.053.818,65
Pagos de IVA Soportado Deducible en Gastos	157.469,12		157.469,12
Pagos de IVA Soportado en Oper. No Presupuestarias	0,00		0,00
Pagos de IVA Soportado en Dev. de Ingresos	0,00		0,00
Por descuentos No Presupuestarios en Reintegros de Gastos	0,00		0,00
Por descuentos No Presupuestarios en Reintegros de R.O.E.	0,00		0,00
Por Aplicaciones Definitivas de Ingresos	274.950,65	-274.950,65	0,00
Por Devolución de Ingresos, directos de Tesorería	207.058,55		207.058,55
Descontados en Reintegros de Pagos de Pto. de Gastos	0,00	0,00	0,00
Descontados en Reintegros de Pagos de Recursos Otros Entes	0,00	0,00	0,00
De Recursos de Otros Entes Públicos	265.937,97		265.937,97
Por Movimientos Internos de Tesorería	62.780.878,22		62.780.878,22
De Operaciones Comerciales	0,00		0,00
	Descuentos en Pagos	-5.815.903,12	-5.815.903,12
<b>TOTAL PAGOS</b>	<b>138.208.270,41</b>	<b>-6.090.853,77</b>	<b>132.117.416,64</b>
Existencias a fin del periodo	38.559.184,30		<b>38.559.184,30</b>

Ord. Ord.	KUTXA EDO FINANTZA ERAKUNDEA CAJA O ENTIDAD FINANCIERA	KONTU ZENBAKIA NÚMERO CUENTA	DIRUZUNTA SALDOAK  SALDOS TESORERIA	DIRU SARRERAK INGRESOS		ORDAINKETAK PAGOS			KONTABILITATE SALDOA  SALDOS CONTABLE	
				Ordaindu gabeak No abonados	Kontabilizatu gabeak No Contabilizados	Kontabilizatu gabeak No contabilizab	Kargatu gabeak No cargados	Tx.Kargatu gabeak / C No cargados		
				( - )	( + )	( + )	( - )	( - )		
001	Udal Kutxa / Caja Efectivo		300,00						300,00	
100	Kutxabank / Restringida Recaudación	ES9420950028882028017879	5.632.336,62						5.632.336,62	
101	Kutxabank / Restringida Embargos	ES0520950028809104522371	25.409,99						25.409,99	
102	Caixabank / Restringida Recaudación	ES8621005587361300095550	228.291,43						228.291,43	
103	Caja Rural Navarra / Restrin. Recaudación	ES6030080245631882822024	44.154,86	*61,60					44.216,46	
104	Banco Sabadell / Restringida Recaudación	ES6600814282740001242725	137.203,88						137.203,88	
105	Abanca / Restringida Recaudación	ES5420803642283040013004	6.284,57						6.284,57	
106	Laboral Kutxa / Restringida Recaudación	ES1130350107611070900012	119.694,56						119.694,56	
107	Kutxabank / Restringida Ingresos Varios	ES9420950028809107970865	289.998,73						289.998,73	
202	Kutxabank / Operativa	ES5320950028872028011294	9.678.196,83						9.678.196,83	
208	La Caixa / Operativa	ES8921001703700200069313	626.571,82						626.571,82	
209	Caja Rural Navarra / Operativa	ES2430080245611774905226	177.689,61						177.689,61	
220	Banco Sabadell / Operativa	ES9500814282710001143119	8.505.748,14						8.505.748,14	
221	Abanca / Operativa	ES0720800388293110004	4.083.241,66						4.083.241,66	
230	Caixabank_I.P.F.	ES3521008686880300017186	9.000.000,00						9.000.000,00	
231	Banco Sabadell I.P.F.	ES0500814282720000192829	0,00						0,00	
232	Abanca_I.P.F.	ES3720800388293810003075	0,00						0,00	
801	Justifikatzeko ordaink. Bankua / Banco de pagos a Justificar		0,00						0,00	
802	Justifikatzeko ordaink. Kutxa / Caja de Pagos a Justificar		0,00						0,00	
852	Aurrerakinaren kontura Kutxa Finkoa / Anticipo Caja Fija	ES2320950028843830512638	4.000,00						4.000,00	
901	Formalizazioa / Formalización		0,00						0,00	
902	Formalizazioa / Cobros de Recaudación en Tesorería		0,00						0,00	
903	Formalizazioa / Compensación de Devolución con Deudas		0,00						0,00	
904	Formalizazioa / Compensación de Pagos por Deudas		0,00						0,00	
905	Formalizazioa / Aplicación Cobro Pendiente de Aplicar		0,00						0,00	
*INGRESO CON FECHA VALOR 02/01/2024										
				38.559.122,70	0,00	61,60	0,00	0,00	0,00	38.559.184,30

Basauri, 2024ko otsailaren  
7(e)an / 7 de febrero de 2024  
DIRUZAINA / LA TESORERA  
ANA MARIA GARCIA SANZ

DIRUZAINZA  
TESORERIA



Kareaga Goikoa 52, 48970 Basauri

944666314

www.basauri.eus

tesoreria@basauri.eus

Ana María García Sanz, Basauriko (Bizkaia)  
Elizate Prestuko Udaleko diruzaina naizen  
honek, zera

D.<sup>a</sup> Ana María García Sanz, Tesorera  
Municipal del Ayuntamiento de la Noble  
Anteiglesia de Basauri (Bizkaia),

#### INFORMATZEN DUT / INFORMO

Diruzaintzako aurrekariak aztertuta,  
bertan honako datu hauek ditugula:

Que consultados los antecedentes obrantes  
en este Servicio de Tesorería, se han podido  
comprobar los siguientes datos:

DATA / FECHA	2023KO ABENDUAREN 31n / 31 DE DICIEMBRE 2023
KONTSULTA / CONSULTA	UDALEKO KUTXA / CAJA AYUNTAMIENTO
SALDOA / SALDO	300,00- €

Basauri, 2024ko otsailaren  
7(e)an / 7 de febrero de 2024  
DIRUZAINA / LA TESORERA  
ANA MARIA GARCIA SANZ

kutxabank

Titularren eta saldoaren ziurtagiria  
Certificado de titulares y saldo

BULEGOA = OFICINA
0043 - GERNIKA
IñAKI VIRTO MORENO

ADIERAZTEN OUT:

Erakunde honetan dauden datuak aztertu ondoren, zehaztutako datari ondorengo datuak dagozkiola.

HAGO CONSTAR:

Que consultados los antecedentes que obran en poder de esta Institución, aparecen los siguientes datos referidos a la fecha detallada.

DATA= FECHA		1	BIC/SWIFT
31-12-2023		1	BASKES2BXXX
KONTU ZK = Nº DE CUENTA	1 SALDOA = SALDO	1	MONETA = TIPO MONEDA
IBAN ES53 2095 0028 8720 2801 1294 CUENTAS DIVERSAS	9.678.196,83	1	EUR
TITULARRA = TITULAR		1	IFZ = NIF
AYUNTAMIENTO DE BASAURI		1	P4801900D
DATA= FECHA		1	BIC/SWIFT
31-12-2023		1	BASKES2BXXX
KONTU ZK = Nº DE CUENTA	SALDOA = SALDO	1	MONETA = TIPO MONEDA
IBAN ES94 2095 0028 8820 2801 7879 CUENTAS DIVERSAS	5.632.336,62	1	EUR
TITULARRA = TITULAR		1	IFZ = NIF
AYUNJAMIENTO DE BASAURI		1	P4801900D
DATA= FECHA		1	BIC/SWIFT
31-12-2023		1	BASKES2BXXX
KONTU ZK = Nº DE CUENTA	1 SALDOA = SALDO	1	MONETA = TIPO MONEDA
IBAN ES23 2095 0028 8438 3051 2638 CUENTA DE AHORRO	1 4.000,00	1	EUR
TITULARRA = TITULAR		1	IFZ = NIF
AYUNTAMIENTO DE BASAURI		1	P4801900D
DATA= FECHA		1	BIC/SWIFT
31-12-2023		1	BASKES2BXXX
KONTU ZK = Nº DE CUENTA	1 SALDOA = SALDO	1	MONETA = TIPO MONEDA
IBAN ES05 2095 0028 8091 0452 2371 CUENTAS DIVERSAS	1 25.409,99	1	EUR
TITULARRA = TITULAR		1	IFZ = NIF
AYUNTAMIENTO DE BASAURI		1	P4801900D
DATA= FECHA		1	BIC/SWIFT
31-12-2023		1	BASKES2BXXX
KONTU ZK = Nº DE CUENTA	1 SALDOA = SALDO	1	MONETA = TIPO MONEDA
IBAN ES94 2095 0028 8091 0797 0865 CUENTAS DIVERSAS	1 289.998,73	1	EUR
TITULARRA = TITULAR		1	IFZ = NIF
AYUNTAMIENTO DE BASAURI		1	P4801900D

Eta hau honela ager dadin beharrezko diren ondorioetarako, honako egiaztagiria egiten dut ondorengo herri eta datan.

Y para que conste y surta los efectos oportunos, exp. o el presente documento en el lugar y día de la fecha.

GERNIKA-LUMO, 2024ko Urtarrilaren 11= 11 de Enero- de 2024

ERF.=REF., P48019000-2401110101 Ziurtagiri digit<tdun dQkumentua = Documento con certificado digital





# CaixaBank

CaixaBank, S.A., inscrita con el número 2100 en el Registro de Entidades Financieras del Banco de España, con número de identificación fiscal A-08663619 y domiciliada en carrer Pintor Sorolla, 2-4, de Valencia

## CERTIFICA

Que la cuenta número 2100 5587 3613 0009 5550 es titularidad de Ayuntamiento de Basauri con CIF P48019000

Que en fecha 31/12/2023 el saldo del mencionado depósito es de **228,291,43 EUR**

Identificadores internacionales:

SIC/Código SWIFT: CAIXAESBXXX

Número de cuenta: ES86-2100-5587 -3613-0009-5550

Y para que así conste y surta efecto ante quien proceda, expide la presente certificación en BILBAO, a 11/01/2024.

CAIXABANK, S.A.



Basauri, 16 de enero de 2.024

Estimados señores:  
De acuerdo a su petición, adjunto les remitimos la información solicitada.

Cliente: P4801900D- BASAUR1KO UDALA-AYUNTAMIENTO DE BASAURI

INFORMACION A FECHA 31 DE DICIEMBRE DE 2.023

Cuenta-Corriente	Saldo	IRREGULAR
TIT 0245. 1774905226	177.689,61€	0,00
TIT 0245. 1882822024	<b>44.154,86€</b>	0,00

INFORMACION EMITIDA SALVO ERROR U OMISIÓN  
CAJA RURAL DE NAVARRA



# sabadell

Don CARLOS EGUIREUN GOMEZ, en su calidad de apoderado de Banco de Sabadell, S.A., domiciliado en calle Begoñako Andra Mari, 18 de Basauri

e E R T 1 F 1 e A:


Que, según los datos que obran en nuestro poder, y salvo error u omisión, en los números de cuenta corriente, cuya titularidad corresponde a AYUNTAMIENTO DE BASAURI, con CIF P-4801900-D, el saldo a fecha 31-12-2023 son de:

- CTA Operativa 0081-4282-71-0001143119:
  - o 8.505.748,14 .-€ (Ocho millones quinientos cinco mil setecientos cuarenta y ocho euros con catorce céntimos.
- CTA Restringida Recaudación 0081-4282-74-0001242725:
  - o 137.203,88.-€ (Ciento treinta y siete mil doscientos tres euros con ochenta y ocho céntimos

Y para que conste a los efectos oportunos expido, a petición de Rakel Barrio Alonso, el presente documento en Basauri, a 11 de Enero de 2024.

Banco de Sabadell, S.A.

p.p.



bankoa | //ABANCA

|||||78042161  
CERTIFICADO

BIC DE ABANCA Corp\_oración Bancaria, S.A. 1 LUGAR Y FECHA  
(CÓDIGO IDENTIFICACIÓN BANCARIA)  
CAGLESMMXXX BETANZOS a 16-01-2024

ABANCA Corporación Bancaria, S.A. con NIF A70302039, CERTIFICA: Que de conformidad con los datos que obran en nuestro poder,  
AYUNTAMIENTO DE BASAURI P4801900D [

a 31-12-2023, figura como titular de la siguiente cuenta:

Nº PRODUCTO	Nº TITULARES	SALDO	MONEDA
CCC: 2680-3642-28-3040013004		6.284,57	Euros

IBAN: ES54 2080 3642 2830 4001 3004

Y para que conste, y a los efectos oportunos, expido la presente certificación, en el lugar y fecha arriba indicados.

Por ABANCA Corporación Bancaria, S.A.

2  
fil

CAJA LABORAL POPULAR, Coop. De Crédito, con domicilio social en Pº J.M. Arizmendiarieta sin, 20500 Arrasate-Mondragón, por medio de su representante legal D./Dña. **María Carmen San Mateos Valenzuela**

CERTIFICA:

Que la/s persona/s **jurídica/s** detallada/s a continuación es/son titular/es de la cuenta:

**IBAN: E1130350107 611070900012**

**SWIFT: CLPEES2MXXX**

Siendo su saldo **119.694,56 €** a fecha **31/12/2023**.

TITULAR/ES:

Nombre y apellidos/ Razón social  
**Ayuntamiento de Basauri**

NIF/CIF  
**P4801900D**

Y para que conste a todos los efectos, expido el presente certificado, en **Basauri a 25 de enero de 2024**.

Firma y sello,



Titularren eta saldoaren ziurtagiria  
Certificado de titulares y saldo

BULEGOA = OFICINA
0043 - GERNIKA
IÑAKI VIRTO MORENO

ADIERAZTEN DUT:

Erakunde honetan dauden datuak aztertu ondoren, zehazlariak datari ondu irengodatuak dagozkiola.

HAGO CONSTAR:

Que consultados los antecedentes que obran en poder de esta Institución, aparecen los siguientes datos referidos a la fecha detallada.

DATA= FECHA	1 BIC/SWIFT
31-12-2023	1 BASKES2BXXX
KONTU ZK = Nº DE CUENTA	SALDO = SALDO 1 MONETA = TIPO MONEDA
IBAN ES53 2095 0028 8720 2801 1294 CUENTAS DIVERSAS	9.678.196,83 1 EUR
TITULARRA = TITULAR	1 IFZ = NIF
AYUNTAMIENTO DE BASAURI	1 P4801900D
DATA= FECHA	1 BIC/SWIFT
31-12-2023	1 BASKES2BXXX
KONTU ZK = Nº DE CUENTA	SALDO = SALDO 1 MONETA = TIPO MONEDA
IBAN ES94 2095 0028 8820 2801 7879 CUENTAS DIVERSAS	5.632.336,62 1 EUR
TITULARRA = TITULAR	1 IFZ = NIF
AYUNTAMIENTO DE BASAURI	1 P4801900D
DATA= FECHA	1 BIC/SWIFT
31-12-2023	1 BASKES2BXXX
KONTU ZK = Nº DE CUENTA	SALDO = SALDO 1 MONETA = TIPO MONEDA
IBAN ES23 2095 0028 8438 3051 2638 CUENTA DE AHORRO	14.000,00 1 EUR
TITULARRA = TITULAR	1 IFZ = NIF
AYUNTAMIENTO DE BASAURI	1 P4801900D
DATA= FECHA	1 BIC/SWIFT
31-12-2023	1 BASKES2BXXX
KONTU ZK = Nº DE CUENTA	SALDO = SALDO 1 MONETA = TIPO MONEDA
IBAN ES05 2095 0028 8091 0452 2371 CUENTAS DIVERSAS	25.409,99 1 EUR
TITULARRA = TITULAR	1 IFZ = NIF
AYUNTAMIENTO DE BASAURI	1 P4801900D
DATA= FECHA	1 BIC/SWIFT
31-12-2023	1 BASKES2BXXX
KONTU ZK = Nº DE CUENTA	SALDO = SALDO 1 MONETA = TIPO MONEDA
IBAN ES94 2095 0028 8091 0797 0865 CUENTAS DIVERSAS	289.998,73 1 EUR
TITULARRA = TITULAR	1 IFZ = NIF
AYUNTAMIENTO DE BASAURI	1 P4801900D

Eta hau honela ager dadin beharrezko diren ondorioetarako, honako egiaztagiria egiten dut ondorengo herri eta datan.

Y para que conste y surta los efectos oportunos, explico el presente documento doo,mooto "OI" y dio do lo fec:

GERNIKA-LUMO, 2024ko Urtarrilaren 11 = 11 de Enero de 2024

ERF.=REF.: P4\$01900D-240110101

Ziurtagiri digitaldun dokumentua " Documento con certificado digital

1/1

El presente documento constituye una copia de su original





OFICINA 08686  
CENTRO INSTITUCIONES NORTE \*  
C. ASTARLOA,7 - GV LOPEZ DE HARO, 23 P4  
48008 BILBAO  
Tel. 944487200

1 de enero de 2024

AYUNTAMIENTO DE BASAURI

08686/00

KAREAGA GOIKOA, 52  
48970 ARIZGOITI (VIZCAYA)

La apoderada de CaixaBank, S.A., CAROLINA CASTELLÓ MATEO

CERTIFICA

que la entidad AYUNTAMIENTO DE BASAURI con CIF número P48019000, es titular de la cuenta corriente a la vista con identificador **IBAN ES89 2100 1703 7002 0006 9313** abierta en la oficina 1703, y acredita el día 31.12.2023 un saldo de **+626.571,82 euros**.

CaixaBank, S.A. emite esta certificación el día 01.01.2024, para que así conste a los efectos oportunos y, a petición del interesado.

Para CaixaBank, S A



**CaixaBank**  
CaixaBank, S. A.  
Carrer Pintor Sorolla, 2-4  
46002 VALÈNCIA

Directora



Basauri, 16 de enero de 2.024

Estimados señores:  
De acuerdo a S petición, adjunto les remitimos la información solicitada.

Cliente: P4801900D - BASAURIKO UDALA-A YUNTAMIENTO DE BASAURI

INFORMACION A FECHA 31 DE DICIEMBRE DE 2.023

Cuenta-Corriente	Saldo	IRREGULAR
<b>TIT 0245. 1774905226</b>	<b>177.689,61€</b>	0,00
TIT 0245. 1882822024	44.154,86€	0,00

!INFORMACJON EMITIDA SALVO ERROR U OMISIÓN  
CAJA RURAL DE NAVARRA



# sabadell

Don CARLOS EGUIREUN GOMEZ, en su calidad de apoderado de Banco de Sabadell, S.A., domiciliado en calle Begoñako Andra Mari, 18 de Basauri

E E R T I F I C A:


Que, según los datos que obran en nuestro poder, y salvo error u omisión, en los números de cuenta corriente, cuya titularidad corresponde a AYUNTAMIENTO DE BASAURI, con CIF P-4801900-D, el saldo a fecha. 31-12-2023 son de:

- **CTA Operativa 0081-4282-71-0001143119:**
  - o **8.505.748,14.-€ (Ocho millones quinientos cinco mil setecientos cuarenta y ocho euros con catorce céntimos).**
- CTA Restringida Recaudación 0081-4282-74-0001242725:
  - o **137.203,88.-€ (Ciento treinta y siete mil doscientos tres euros con ochenta y ocho céntimos)**

Y para que conste a los efectos oportunos expido, a petición de Rakel Barrio Alonso, el presente documento en Basauri, a 11 de Enero de 2024.

Banco de Sabadell, S.A.

p.p.



bankoia//ABANCA

CERTIFICADO

TM ||||| Y>CC.iA - - - -  
 (CÓDIGO IDENTIFICACIÓN BANCARIA) CAGLESMMXXX BETANZOS a 16-01-2024

ABANCA Corporación Bancaria, S.A. con NIF A70302039, CERTIFICA: Que de conformidad con los datos que obran en nuestro poder,  
 [AYUNTAMIENTO DE BASAURI P4801900D ]  
 a 31-12-2023, figura como titular de la siguiente cuenta:

NºPRODUCTO	Nº TITULARES	SALDO	MONEDA
CCC: 2080-0388-29-3110004473			

**IBAN: ES07 2080 0388 2931 1000 4473 4.083.241,66 EUR**

Y para que conste, y a los efectos oportunos, expido la presente certificación, en el lugar y fecha arriba indicados.  
 Por ABANCA Corporación Bancaria, S.A.

w

CaixaBank, S.A., inscrita con el número 2100 en el Registro de Entidades Financieras del Banco de España, con número de identificación fiscal A-08663619 y domiciliada en carrer Pintor Sorolla, 2-4, de Valencia.

## . CERTIFICA

Que la cuenta número **2100-8686-88-0300017186** es titularidad de Ayuntamiento De Basauri con CIF P4801900D.

Que en fecha 31/12/2023 el saldo del mencionado depósito es de **9.000.000,00 EUR.**

Identificadores internacionales:

SIC/Código SWIFT: CAIXESBBXXX

IBAN: ES35-2100-8686-8803-000 1-7186

Y para que así conste y surta efecto ante quien proceda, expide la presente certificación en BILBAO a 11/01/2024.

CAIXABANK, S.A.

08686, CENTRO INSTITUCIONES NORTE

Firmado digitalmente por  
CAIXABANK, S.A.  
Fecha: 11-01-2024 19:19:41 UTC

CaixaBank. S.A. Carrer Pintor Sorolla, 2-4, 46002-València, NIF A08663619  
Inscrita en el Registro Mercantil de Valencia, tomo 10370, folio 1, hoja número V-178351, inscripción 2ª

k

kutxabank

Titularren eta saldoaren ziurtagiria Certificado de  
titularesysaldo

BULEGOA = OFICINA
0043 - GERNIKA
IñAKI VIRTO MORENO

ADIERAZTEN DUT:

Erakund honetan dauden datuak aztertu ondoren,  
zehaztutako datari ondorengo datuak dagozkiola.

HAGO CONSTAR:

DATA= FECHA	1 BICISWIFT
31-12-2023	1 BASKES2BXXX
KONTU ZK = Nº DE CUENTA	1 SALDOA = SALDO 1 MONETA = TIPO MONEDA
IBAN ES53 2095 0028 8720 2801 1294 CUENTAS DIVERSAS	9.678.196,83 1 EUR
TITULARRA =TITULAR	1 IFZ = NIF
AYUNTAMIENTO DE BASAURI	1 P4801900D
DATA= FECHA	1 BIC/SWIFT
31-12-2023	1 BASKES2BXXX
KONTU ZK = Nº DE CUENTA	1 SALDOA =SALDO 1 MONETA =TIPO MONEDA
IBAN ES94 2095 0028 8820 2801 7879 CUENTAS DIVERSAS	5.632.336,62 1 EUR
TITULARRA =TITULAR	1 IFZ = NIF
AYUNTAMIENTO DE BASAURI	1 P4801900D
DATA= FECHA	1 BIC/SWIFT
31-12-2023	1 BASKES2BXXX
KONTU ZK = Nº DE CUENTA	1 SALDOA = SALDO 1 MONETA = TIPO MONEDA
IBAN ES23 2095 0028 8438 3051 2638 CUENTA DE AHORRO	4.000,00 EUR
TITULARRA =TITULAR	1 IFZ = NIF
AYUNTAMIENTO DE BASAURI	1 P4801900D
DATA= FECHA	1 BICISWIFT
31-12-2023	1 BASKES2BXXX
KONTU ZK = Nº DE CUENTA	1 SALDOA = 1 MONETA = TIPO MONEDA
IBAN ES05 2095 0028 8091 0452 2371 CUENTAS DIVERSAS	25.409,99 1 EUR
TITULARRA = TITULAR	1 IFZ: NIF
AYUNTAMIENTO DE BASAURI	1 P4801900D
DATA= FECHA	1 BIC/SWIFT
31-12-2023	1 BASKES2BXXX
KONTU ZK = Nº DE CUENTA	1 SALDOA = SALDO j MONETA = TIPO MONEDA
IBAN ES94 2095 0028 8091 0797 0865 CUENTAS DIVERSAS	289.998,73 1 EUR
TITULARRA = TITULAR	1 IFZ = NIF
AYUNTAMIENTO DE BASAURI	1 P4801900D

Eta hau honela ager dadin beharrezko diren ondorioetarako,  
honako egiaztagiria egiten dut ondorengo herri eta datan.

GERNIKA-LUMO, 2024ko Urtarrilaren 11 = 11 de Enero de 2024  
Que consultados los antecedentes que obran en poder de esta  
Institución, aparecen los siguientes datos referidos a la fecha  
detallada.

Y para que conste y surta los efectos oportunos, expido el  
presente documento en el lugar y día de la fecha.

